資料4

循環バス「スワロー号」
デマンド交通「おでかけきららん号」
広域循環バス「やひこ号」
利用状況について

１　燕市循環バス「スワロー号」平成29年度実績　・・・・・・・・・・・　Ｐ１～２
２　燕市デマンド交通「おでかけきららん号」平成29年度実績　・・・　Ｐ３～５
３　弥彦・燕広域循環バス「やひこ号」平成29年度実績　・・・・・・・　Ｐ６～７

燕･弥彦地域公共交通会議　平成30年6月28日

平成28・29年度　燕市循環バス「スワロー号」実績

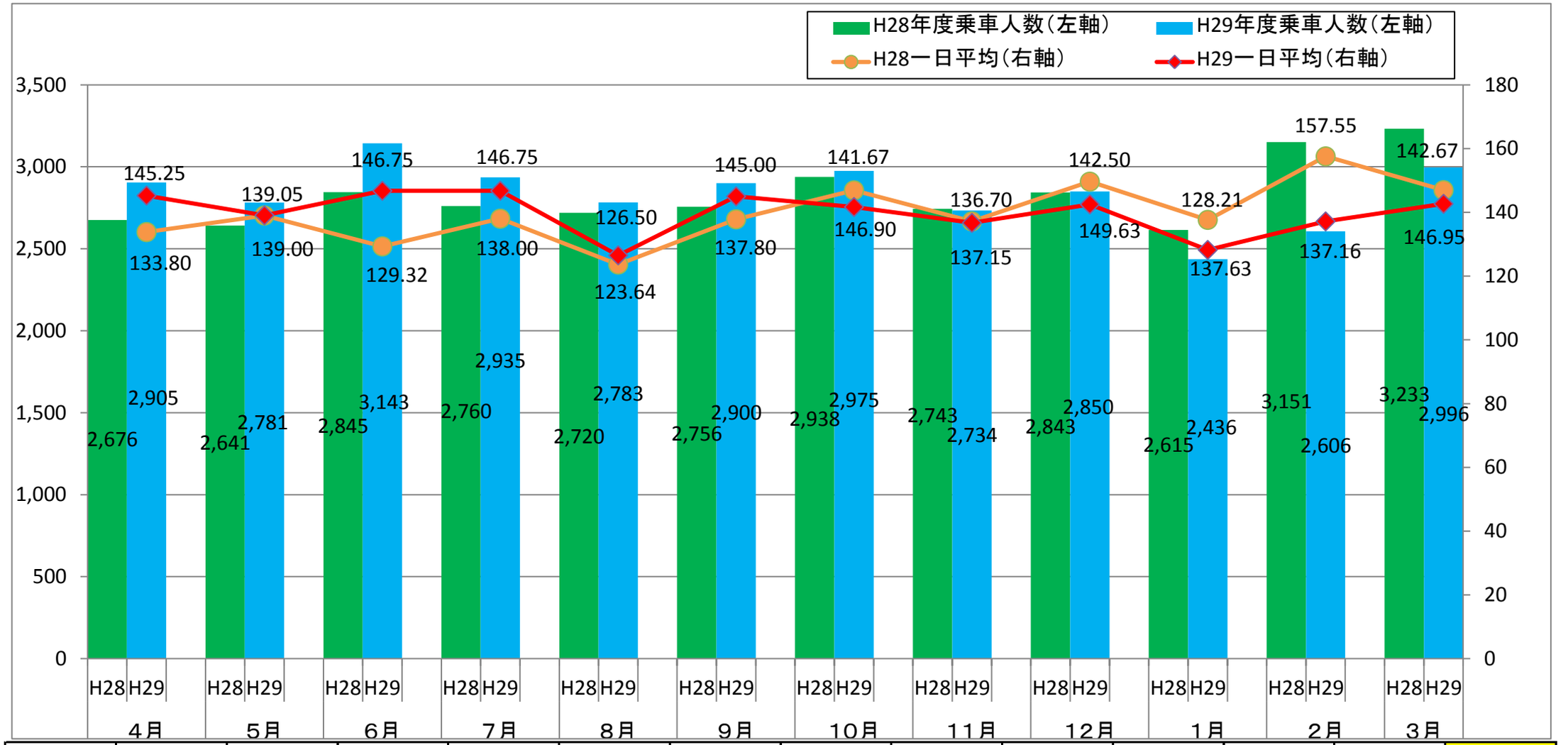

H28年度	４月	５月	６月	７月	８月	９月	１０月	１１月	１２月	１月	２月	３月	計
運行日数	20	19	22	20	22	20	20	20	19	19	20	22	243
乗車人数	2, 676	2, 641	2, 845	2, 760	2, 720	2, 756	2, 938	2, 743	2, 843	2, 615	3, 151	3, 233	33, 921
１日平均	133. 80	139. 00	129. 32	138. 00	123. 64	137. 80	146. 90	137. 15	149. 63	137. 63	157. 55	146. 95	139. 59
H29年度	４月	５月	６月	７月	８月	９月	１０月	１１月	１２月	１月	２月	３月	計
運行日数	20	20	22	20	22	20	21	20	20	19	19	21	244
乗車人数	2, 905	2, 781	3, 143	2, 935	2, 783	2, 900	2, 975	2, 734	2, 850	2, 436	2, 606	2, 996	34, 044
１日平均	145. 25	139. 05	142. 86	146. 75	126. 50	145. 00	141. 67	136. 70	142. 50	128. 21	137. 16	142. 67	139. 52

乗降場所ランキング（総合）

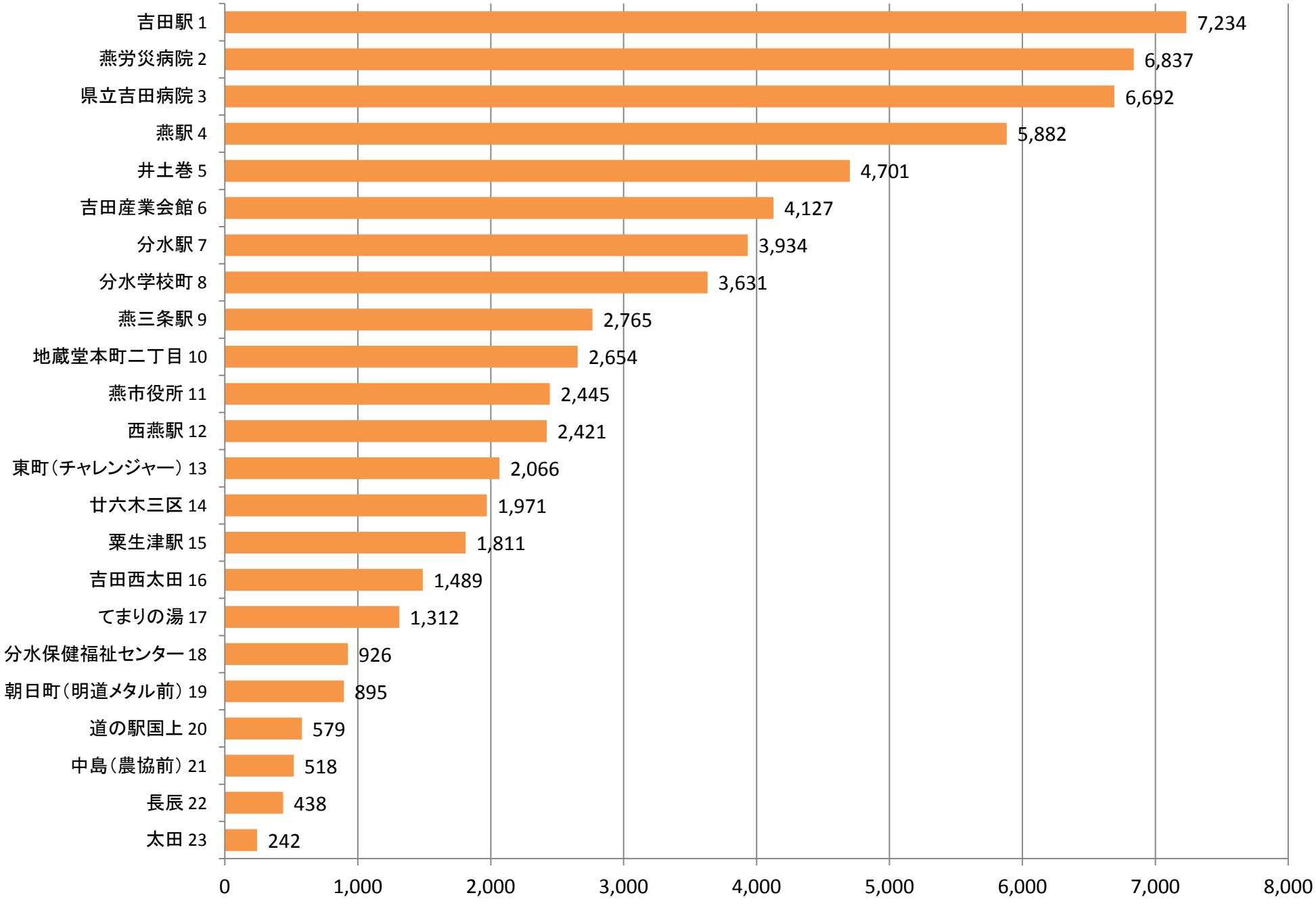

平成28・29年度 デマンド交通「おでかけきららん号」月別乗車実績

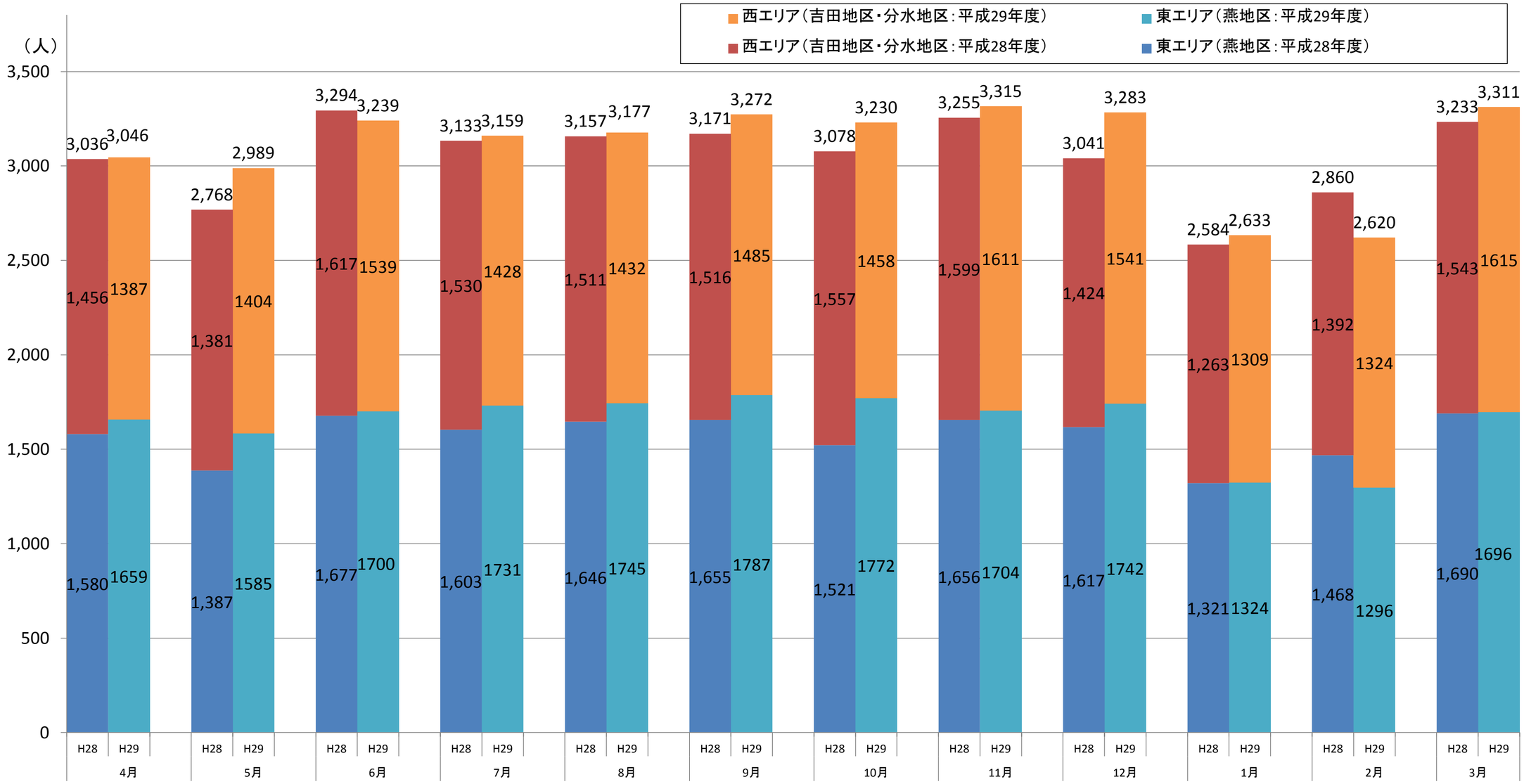

平成28年	4月	5月	6月	7月	8月	9月	10月	11月	12月	1月	2月	3月	合計
運行日数	20	19	22	20	22	20	20	20	19	19	20	22	243
東エリア（燕地区・横田地区）	1,580	1,387	1,677	1,603	1,646	1,655	1,521	1,656	1,617	1,321	1,468	1,690	18,821
西エリア（吉田・分水地区、弥彦村）	1,456	1,381	1,617	1,530	1,511	1,516	1,557	1,599	1,424	1,263	1,392	1,543	17,789
西エリアのうち弥彦村民の利用	87	64	92	64	108	117	174	183	110	102	135	111	1,347
合　計	3,036	2,768	3,294	3,133	3,157	3,171	3,078	3,255	3,041	2,584	2,860	3,233	36,610
平成29年	4月	5月	6月	7月	8月	9月	10月	11月	12月	1月	2月	3月	合計
運行日数	20	20	22	20	22	20	21	20	20	19	19	21	244
東エリア（燕地区・横田地区）	1,659	1,585	1,700	1,731	1,745	1,787	1,772	1,704	1,742	1,324	1,296	1,696	19,741
西エリア（吉田・分水地区、弥彦村）	1,387	1,404	1,539	1,428	1,432	1,485	1,458	1,611	1,541	1,309	1,324	1,615	17,533
西エリアのうち弥彦村民の利用	125	133	130	155	143	131	127	161	135	96	108	122	1,566
合　計	3,046	2,989	3,239	3,159	3,177	3,272	3,230	3,315	3,283	2,633	2,620	3,311	37,274

平成29年度　燕市デマンド交通「おでかけきららん号」実績
乗降場所ランキング

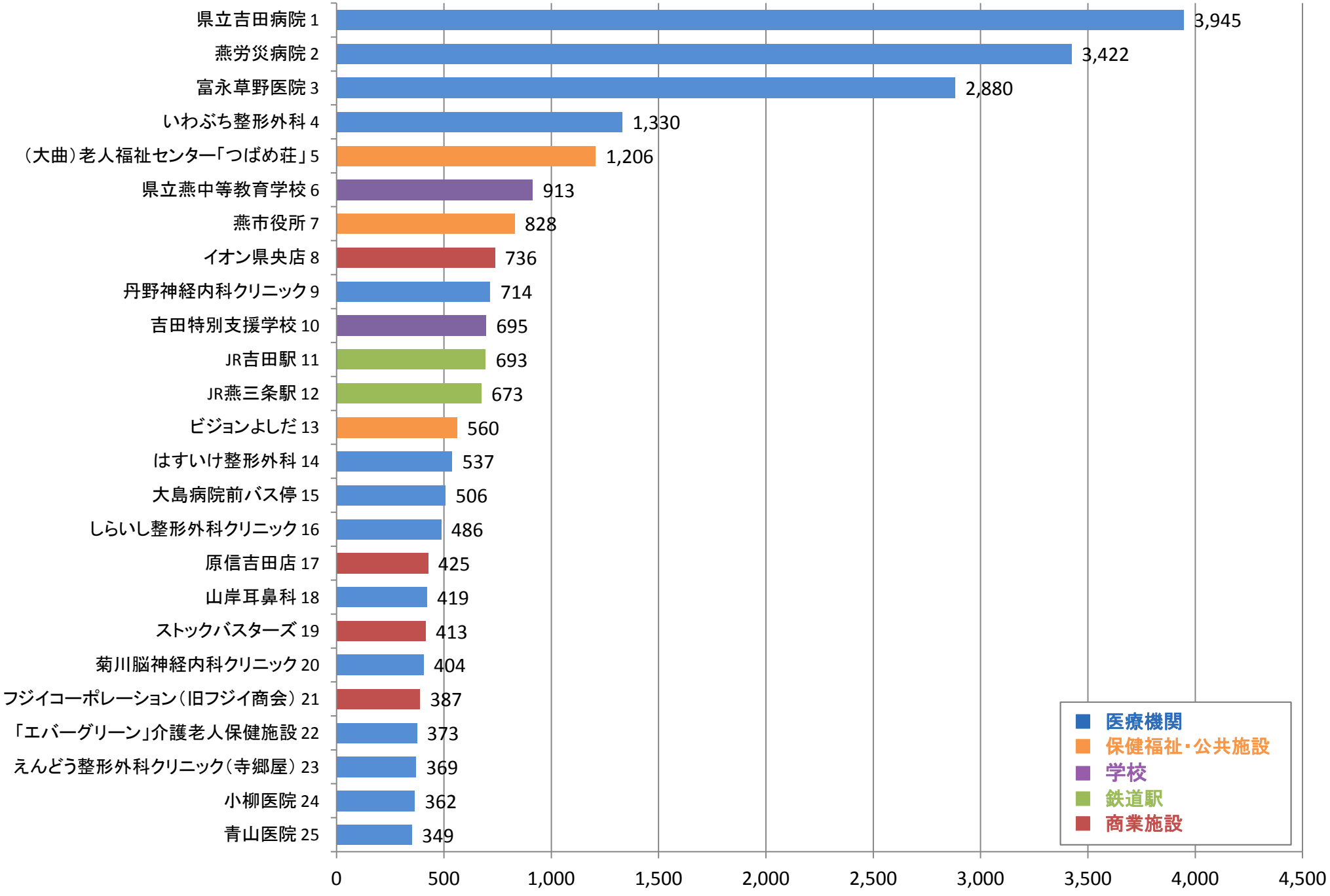

平成29年度　燕市デマンド交通「おでかけきららん号」実績

利用者の年代別割合

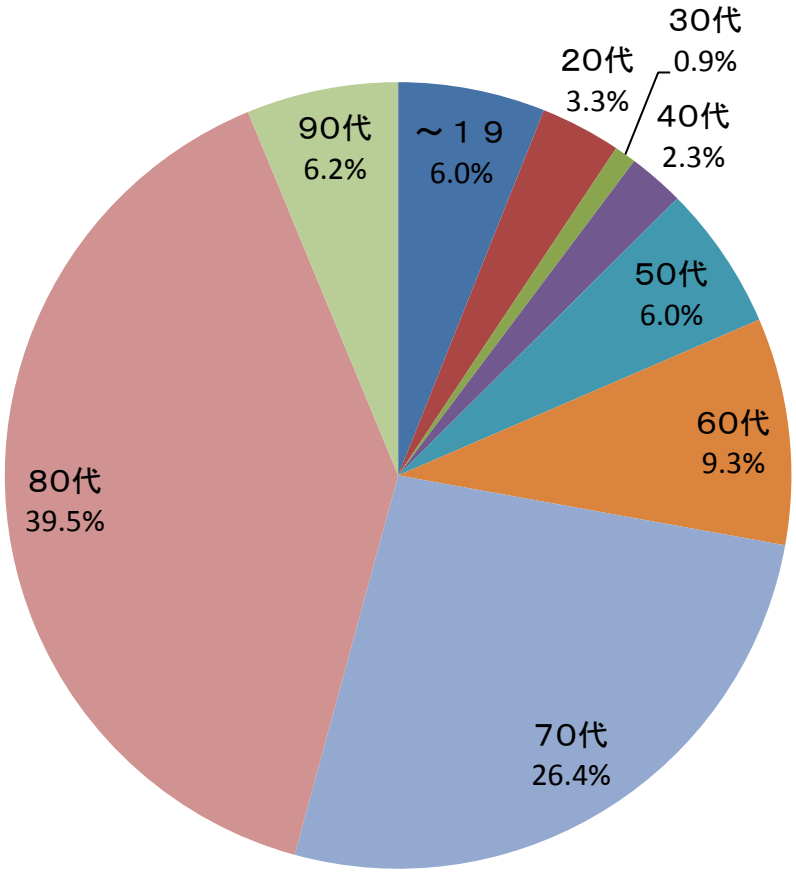

利用者の男女別割合

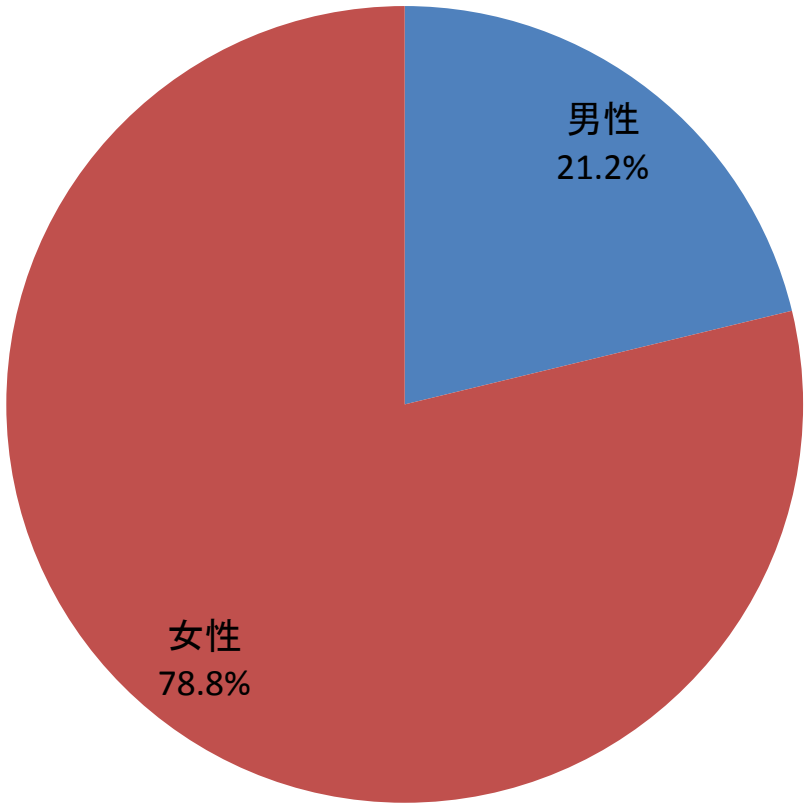

平成28・29年度　弥彦・燕広域循環バス「やひこ号」実績

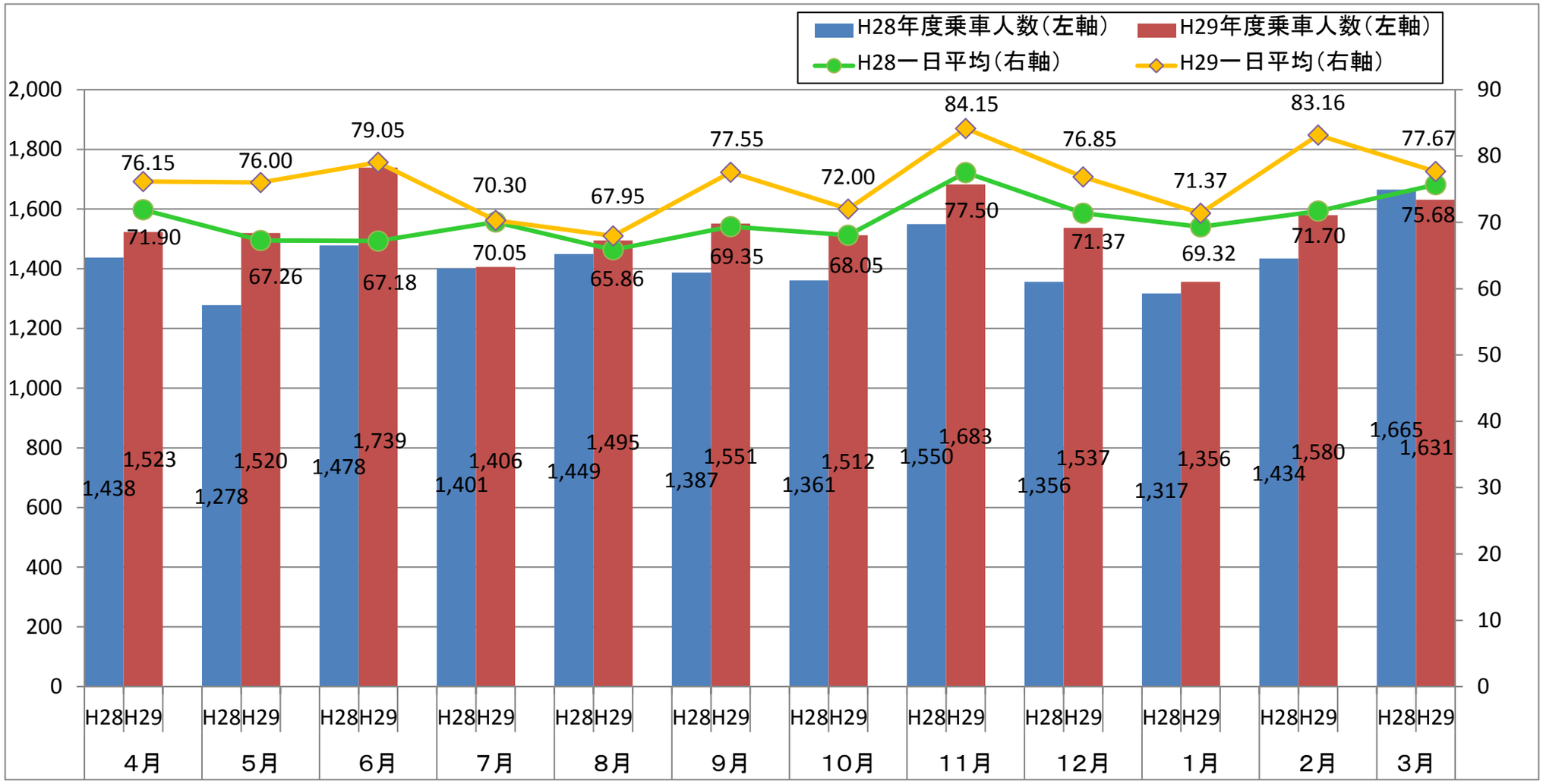

H28年度	４月	５月	６月	７月	８月	９月	１０月	１１月	１２月	１月	２月	３月	計
運行日数	20	19	22	20	22	20	20	20	19	19	20	22	243
乗車人数	1,438	1,278	1,478	1,401	1,449	1,387	1,361	1,550	1,356	1,317	1,434	1,665	17,114
１日平均	71.90	67.26	67.18	70.05	65.86	69.35	68.05	77.50	71.37	69.32	71.70	75.68	70.43
H29年度	４月	５月	６月	７月	８月	９月	１０月	１１月	１２月	１月	２月	３月	計
運行日数	20	20	22	20	22	20	21	20	20	19	19	21	244
乗車人数	1,523	1,520	1,739	1,406	1,495	1,551	1,512	1,683	1,537	1,356	1,580	1,631	18,533
１日平均	76.15	76.00	79.05	70.30	67.95	77.55	72.00	84.15	76.85	71.37	83.16	77.67	75.95
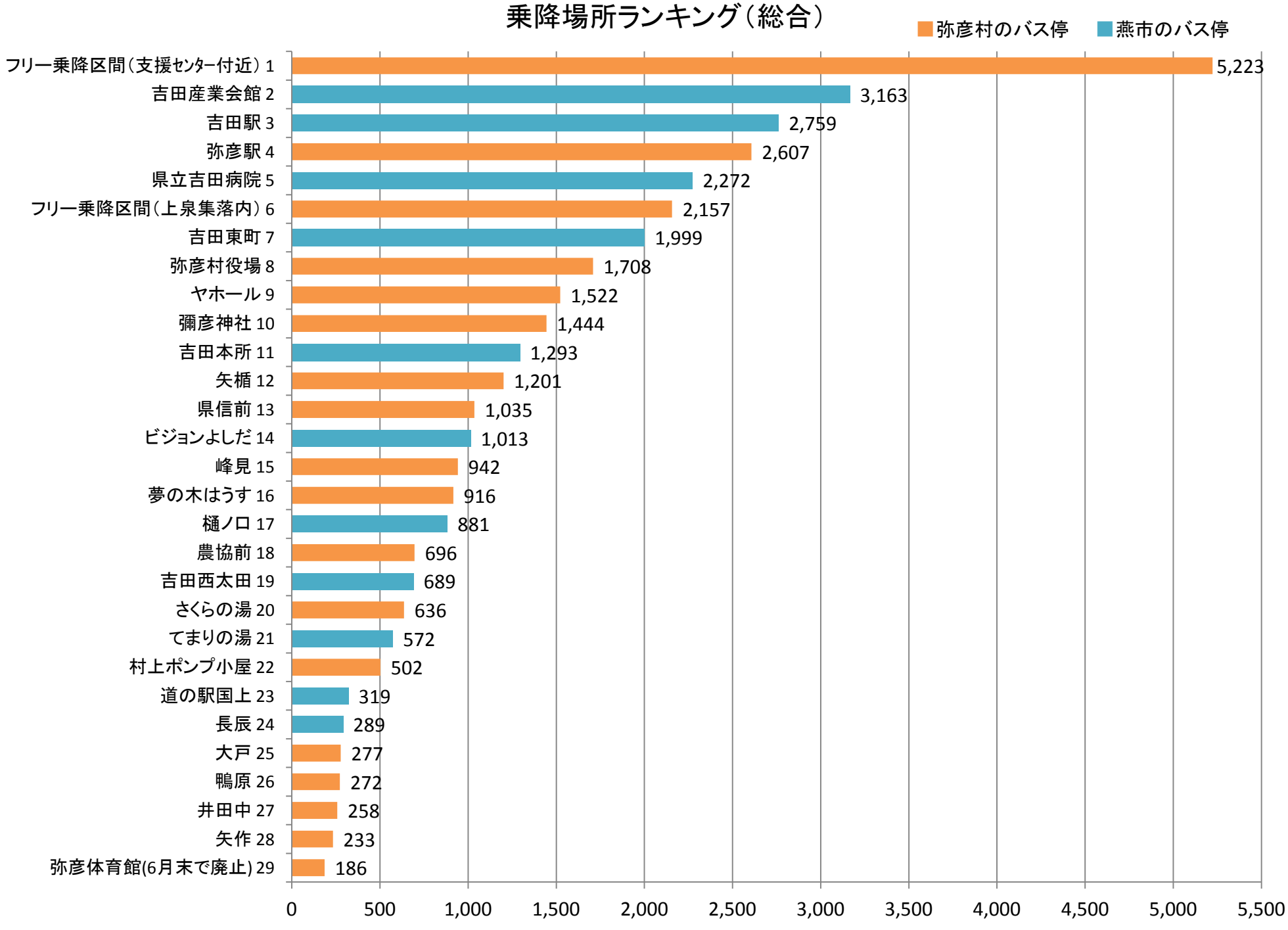
平成29年度　弥彦・燕広域循環バス「やひこ号」実績