

## 燕市介護保険運営協議会（第3回）次第

令和2年10月15日（木）午後1時30分～  
燕市役所 つばめホール

### 1. 開 会

### 2. 挨拶

### 3. 議 題

- (1) 第8期介護保険事業計画に係る人口推計、要介護認定者数等の推計、  
計画第3章（案）について

（資料1-1、1-2）

- (2) 保険料推計について

（資料2）

- (3) 在宅福祉サービスの現状と課題について

（資料3）

- (4) その他

### 4. 閉 会

第 8 期介護保険事業計画に係る  
人口推計、要介護認定者数等の推計

燕 市

令和 2 年 10 月 15 日

## ◇将来推計総括表-1（認定者数等）

※令和3年度以降の推計値は令和2年10月1日時点の人口を使用して推計したものです。

### 1. 被保険者数（年度別）

単位：人

	平成30年度	令和元年度	令和2年度	令和3年度	令和4年度	令和5年度	伸び率① ※1
総数	50,854	50,840	50,888	50,763	50,591	50,450	99.4%
第1号被保険者数	23,987	24,170	24,368	24,424	24,443	24,440	100.3%
第2号被保険者数	26,867	26,670	26,520	26,339	26,148	26,010	98.7%

※平成30年度～令和2年度は実績、令和3～5年度は推計値

※1：第8期平均値/令和2年度の値\*100

### 2. 要介護（支援）認定者数

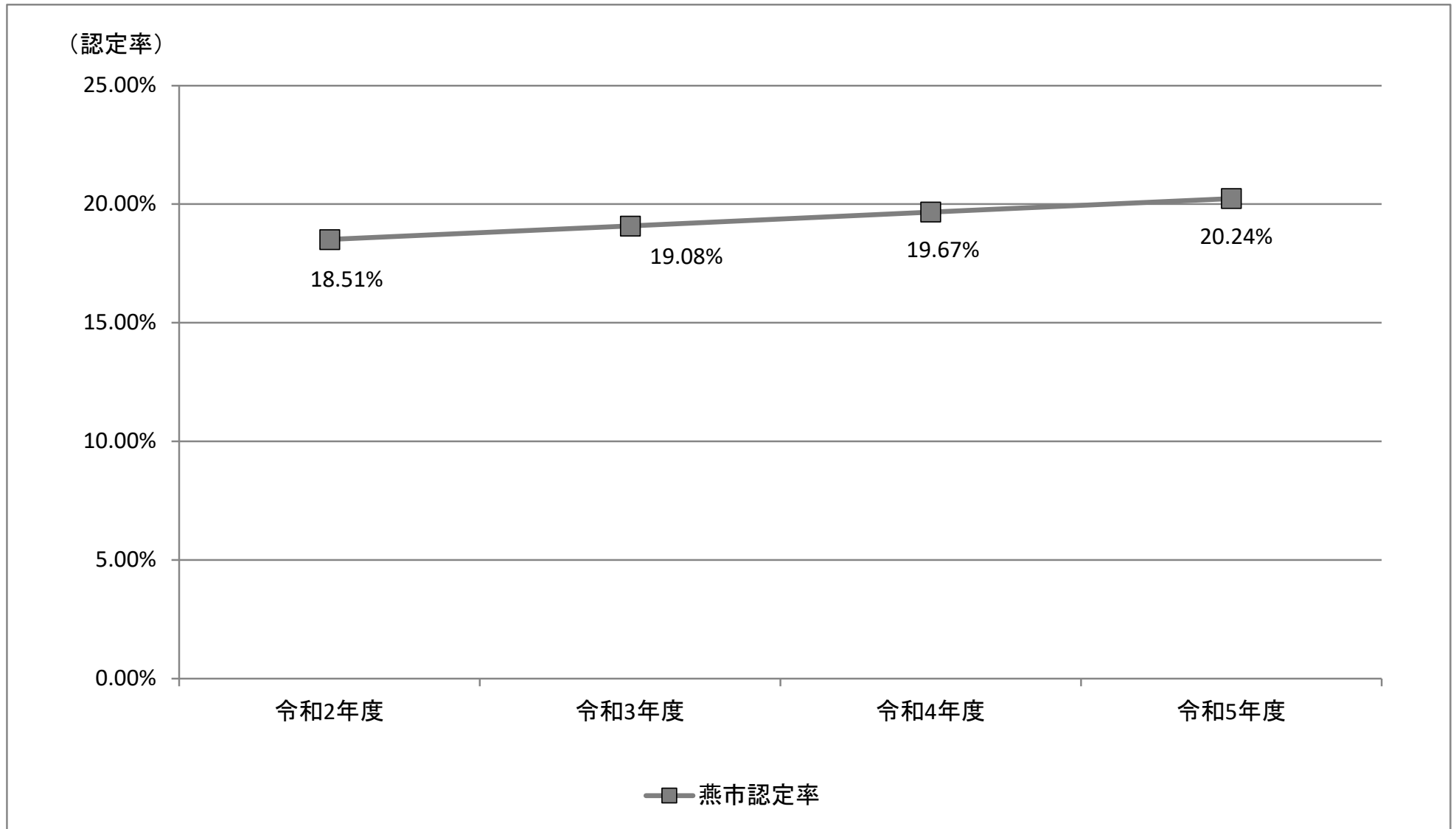
単位：人

	平成30年度	令和元年度	令和2年度	令和3年度	令和4年度	令和5年度	伸び率① ※1
総数	4,469	4,510	4,612	4,760	4,906	5,044	106.3%
要支援1	321	346	374	398	408	419	109.2%
要支援2	548	587	556	592	616	636	110.6%
要介護1	1,007	1,021	1,060	1,098	1,131	1,158	106.5%
要介護2	787	796	813	835	861	881	105.7%
要介護3	703	710	712	726	748	773	105.2%
要介護4	608	560	564	556	563	580	100.4%
要介護5	495	490	533	555	579	597	108.3%
うち第1号被保険者数	4,365	4,408	4,511	4,660	4,807	4,946	106.5%
要支援1	311	335	365	388	399	410	109.3%
要支援2	533	576	546	584	608	628	111.1%
要介護1	986	1,002	1,038	1,077	1,110	1,138	106.8%
要介護2	778	781	792	812	838	858	105.6%
要介護3	684	693	698	712	734	759	105.3%
要介護4	594	550	551	545	552	569	100.8%
要介護5	479	471	521	542	566	584	108.3%

※平成30年度～令和2年度は実績（平成30年度～令和元年度は9月月報値、令和2年度は6月月報値）、令和3～5年度は推計値

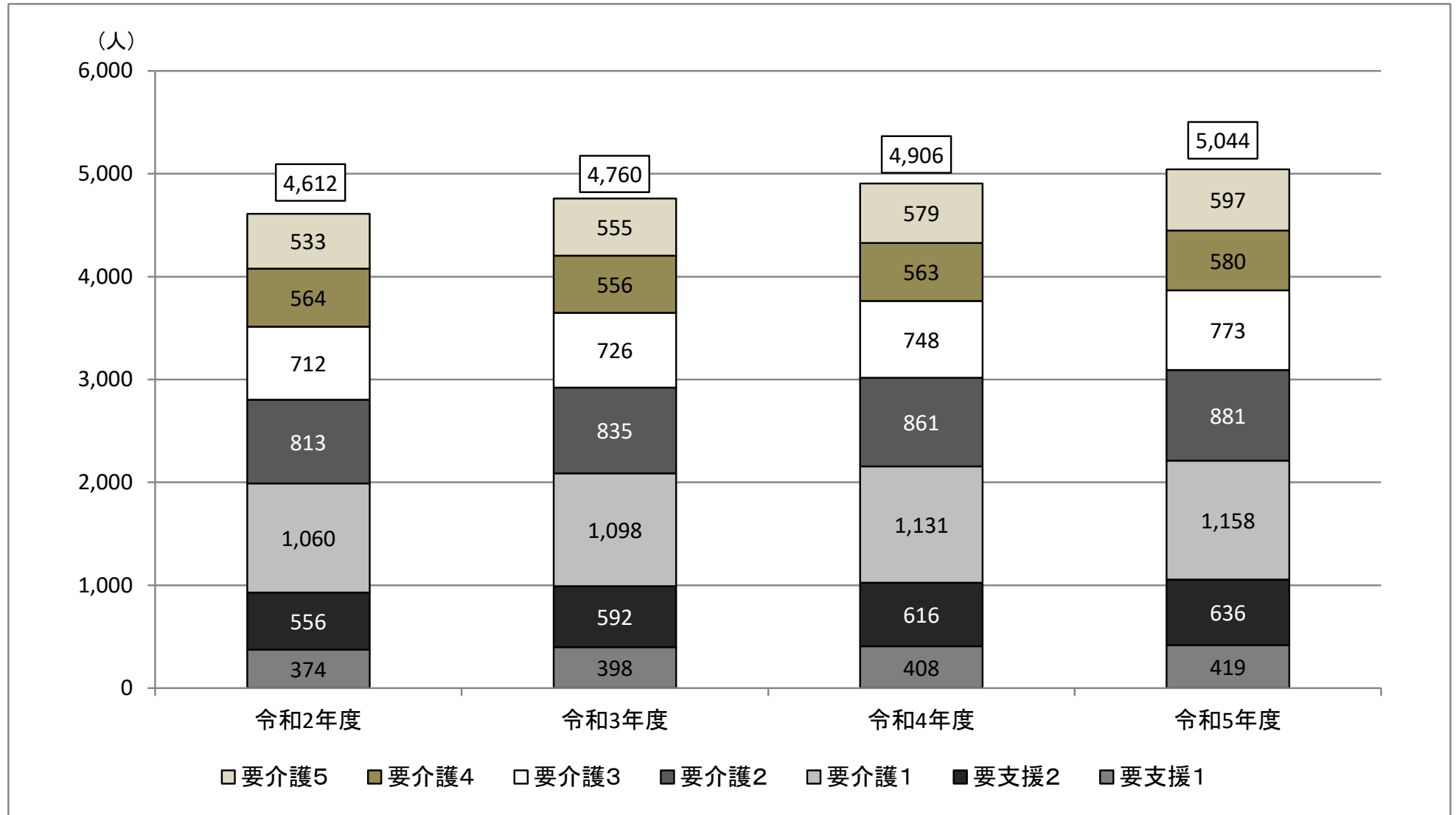
※1：第8期平均値/令和2年度の値\*100

## ◇認定率推計値



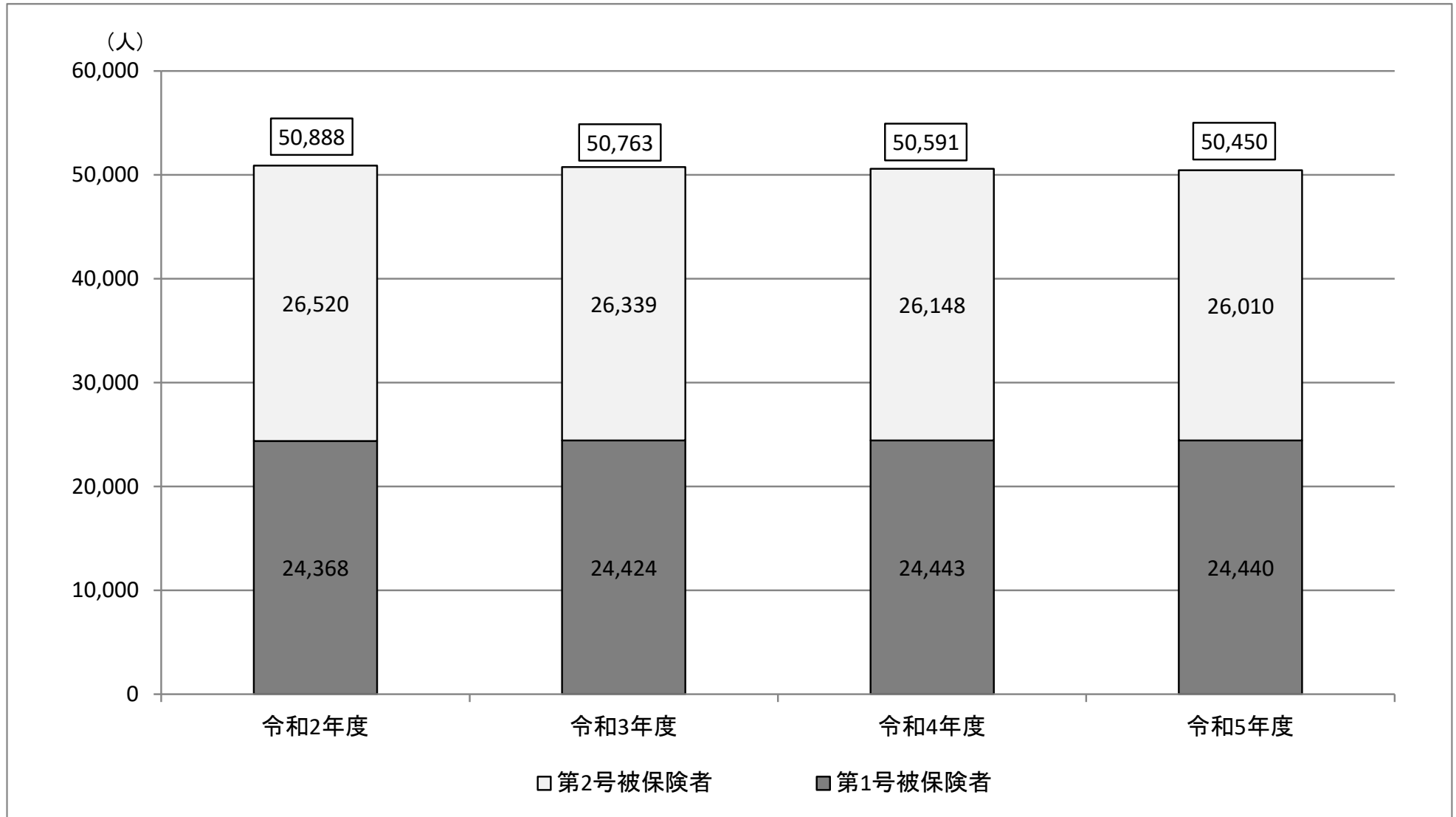
※令和2年度は介護状況報告6月月報値、令和3~5年度は推計値

## ◇認定者推計値



※令和2年度は介護状況報告6月月報値、令和3~5年度は推計値

### ◇1号及び2号被保険者数推計値



※令和2年度は実績値、令和3～5年度は推計値

## ◇将来推計総括表-2（給付費① 分類別サービス見込量）

### 3. 介護予防サービス見込量

単位：千円

	平成30年度	令和元年度	令和2年度	令和3年度	令和4年度	令和5年度	伸び率① ※1
(1)在宅サービス	102,892	108,066	108,237	113,335	117,259	120,089	108.0%
(2)居住系サービス	7,445	9,086	12,176	12,793	15,646	15,646	120.7%
合計	110,337	117,151	120,413	126,128	132,905	135,735	109.3%

※平成30年度～令和元年度は実績、令和2年度は見込、令和3～5年度は推計値

※1：第8期平均値/令和2年度の値\*100

### 4. 介護サービス見込量

単位：千円

	平成30年度	令和元年度	令和2年度	令和3年度	令和4年度	令和5年度	伸び率① ※1
(1)在宅サービス	3,056,646	3,001,528	3,226,828	3,349,818	3,481,685	3,616,942	107.9%
(2)居住系サービス	688,506	701,157	739,436	758,755	787,443	804,433	106.0%
(3)施設サービス	3,240,547	3,344,269	3,250,861	3,251,984	3,251,984	3,251,984	100.0%
合計	6,985,698	7,046,954	7,217,125	7,360,557	7,521,112	7,673,359	104.2%

※平成30年度～令和元年度は実績、令和2年度は見込、令和3～5年度は推計値

※1：第8期平均値/令和2年度の値\*100

### 5. 総給付費（3. + 4.）

単位：千円

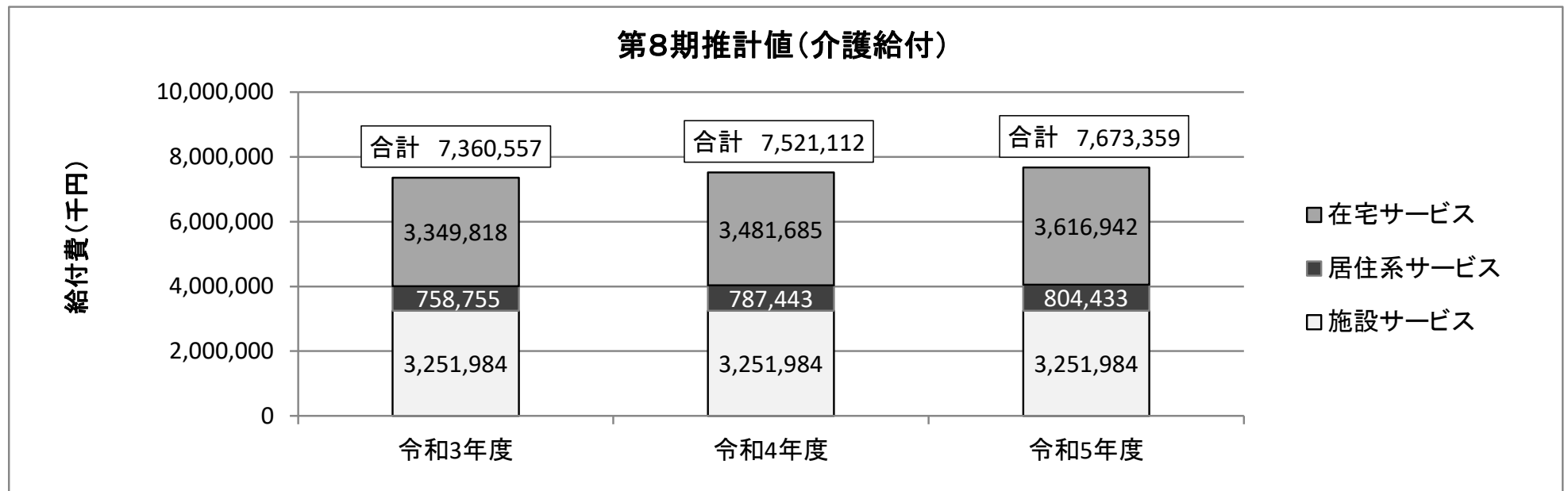
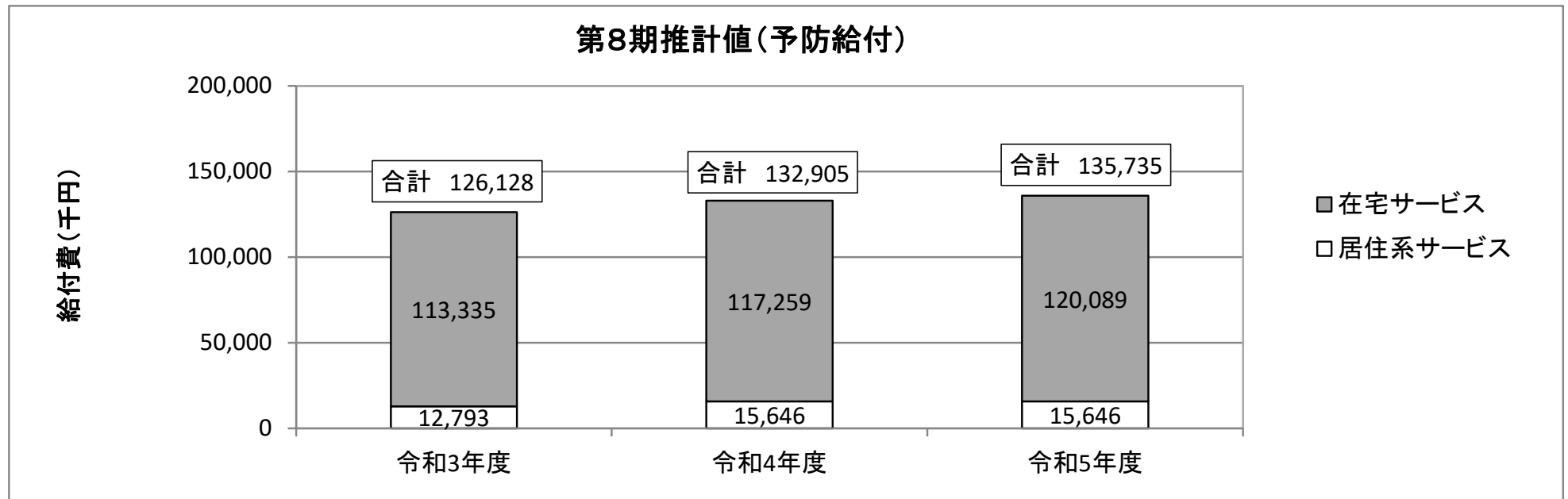
	平成30年度	令和元年度	令和2年度	令和3年度	令和4年度	令和5年度	伸び率① ※1
総給付費	7,096,035	7,164,105	7,337,538	7,486,685	7,654,017	7,809,094	104.3%

※平成30年度～令和元年度は実績、令和2年度は見込、令和3～5年度は推計値

※1：第8期平均値/令和2年度の値\*100

※給付費は年間累計の金額

◇給付費比較グラフ-1（分類別）





## ◇将来推計総括表-3（サービス別見込量：予防給付）

### 1. 介護予防サービス見込量-1

		平成30年度	令和元年度	令和2年度	令和3年度	令和4年度	令和5年度	伸び率① ※1
(1)介護予防サービス								
介護予防訪問入浴介護	給付費(千円)	0	0	0	0	0	0	—
	回数(回)	0.0	0.0	0.0	0.0	0.0	0.0	—
	人数(人)	0	0	0	0	0	0	—
介護予防訪問看護	給付費(千円)	15,643	15,169	14,991	13,760	13,688	13,927	92.0%
	回数(回)	378.2	349.4	325.9	298.8	297.3	302.7	91.9%
	人数(人)	48	48	47	47	47	48	100.7%
介護予防訪問リハビリテーション	給付費(千円)	0	0	0	0	0	0	—
	回数(回)	0.0	0.0	0.0	0.0	0.0	0.0	—
	人数(人)	0	0	0	0	0	0	—
介護予防居宅療養管理指導	給付費(千円)	890	882	1,140	1,249	1,249	1,249	109.5%
	人数(人)	9	10	9	10	10	10	111.1%
介護予防通所リハビリテーション	給付費(千円)	23,862	25,359	21,250	22,222	23,194	23,680	108.4%
	人数(人)	58	60	50	52	54	55	107.3%
介護予防短期入所生活介護	給付費(千円)	4,333	4,551	4,215	4,035	3,850	4,516	98.1%
	日数(日)	84.8	70.9	56.7	54.3	51.8	60.8	98.1%
	人数(人)	9	9	6	6	6	7	105.6%
介護予防短期入所療養介護(老健)	給付費(千円)	23	0	0	0	0	0	—
	日数(日)	0.2	0.0	0.0	0.0	0.0	0.0	—
	人数(人)	0	0	0	0	0	0	—
介護予防短期入所療養介護(病院等)	給付費(千円)	0	0	0	0	0	0	—
	日数(日)	0.0	0.0	0.0	0.0	0.0	0.0	—
	人数(人)	0	0	0	0	0	0	—
介護予防短期入所療養介護(介護医療院)	給付費(千円)	0	0	0	0	0	0	—
	日数(日)	0.0	0.0	0.0	0.0	0.0	0.0	—
	人数(人)	0	0	0	0	0	0	—
介護予防福祉用具貸与	給付費(千円)	16,275	18,209	18,921	20,488	21,571	22,422	113.6%
	人数(人)	268	293	312	338	356	370	113.7%
特定介護予防福祉用具購入費	給付費(千円)	1,431	1,578	3,113	3,459	3,804	3,804	118.5%
	人数(人)	5	6	10	11	12	12	116.7%
介護予防住宅改修	給付費(千円)	6,759	7,645	10,077	11,409	12,548	12,548	120.8%
	人数(人)	7	8	8	9	10	10	120.8%
介護予防特定施設入居者生活介護	給付費(千円)	4,793	5,373	3,617	4,234	4,234	4,234	117.1%
	人数(人)	5	6	5	6	6	6	120.0%

※平成30年度～令和元年度は実績、令和2年度は見込、令和3～5年度は推計値

※1：第8期平均値/令和2年度の値\*100

※給付費は年間累計の金額、回(日)数は1月当たりの数、人数は1月当たりの利用者数。

1. 介護予防サービス見込量-2

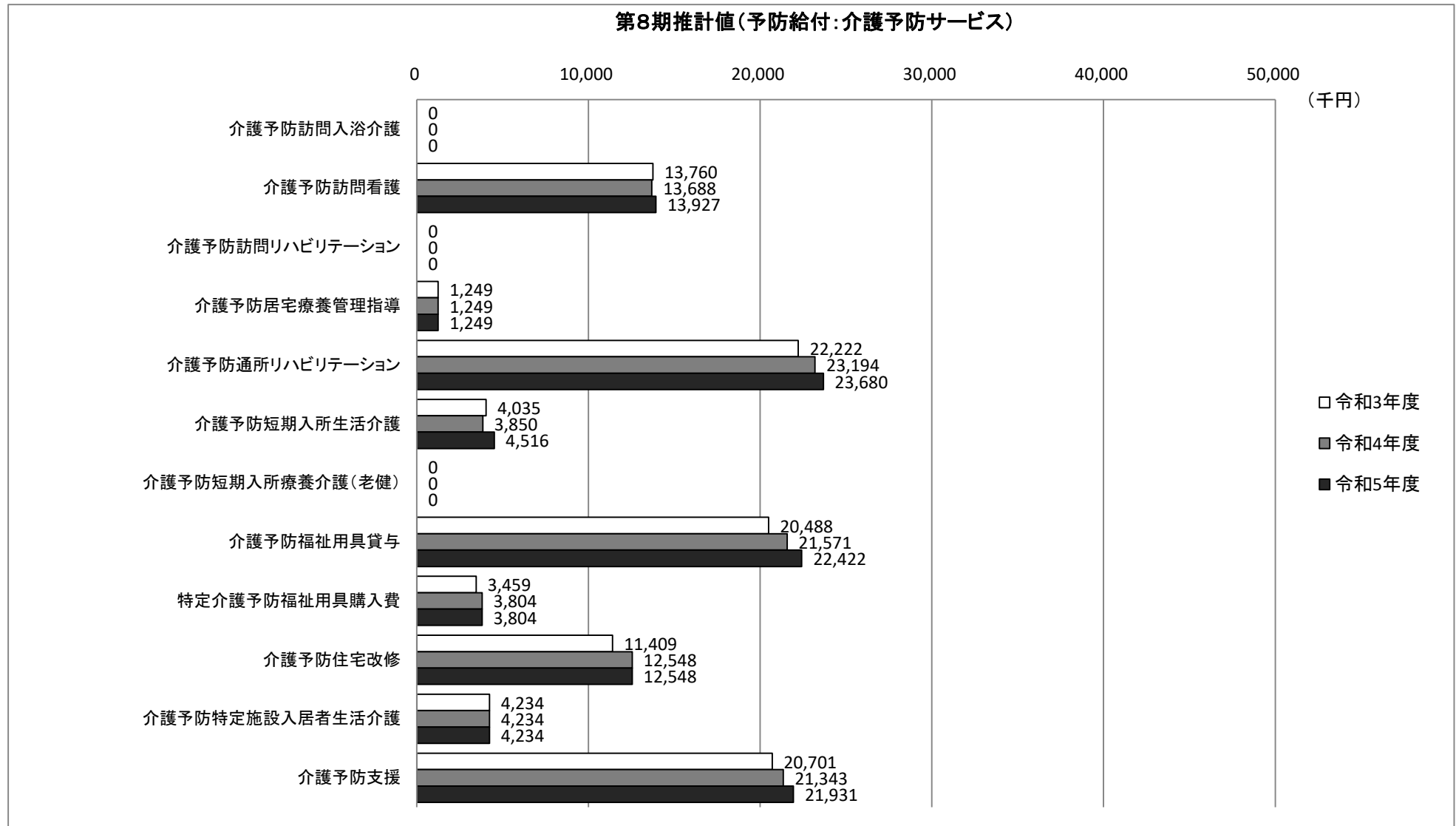
		平成30年度	令和元年度	令和2年度	令和3年度	令和4年度	令和5年度	伸び率① ※1	
(2) 地域密着型介護予防サービス									
介護予防認知症対応型通所介護	給付費(千円)	148	0	0	0	0	0	—	
	回数(回)	2.5	0.0	0.0	0.0	0.0	0.0	—	
	人数(人)	0	0	0	0	0	0	—	
介護予防小規模多機能型居宅介護	給付費(千円)	15,887	15,810	15,005	16,012	16,012	16,012	106.7%	
	人数(人)	19	19	17	18	18	18	105.9%	
介護予防認知症対応型共同生活介護	給付費(千円)	2,652	3,713	8,559	8,559	11,412	11,412	122.2%	
	人数(人)	1	1	3	3	4	4	122.2%	
(3) 介護予防支援									
		給付費(千円)	17,641	18,862	19,526	20,701	21,343	21,931	109.2%
		人数(人)	332	355	366	388	400	411	109.2%
合計		給付費(千円)	110,337	117,151	120,413	126,128	132,905	135,735	109.3%

※平成30年度～令和元年度は実績、令和2年度は見込、令和3～5年度は推計値


※1：第8期平均値/令和2年度の値\*100

※給付費は年間累計の金額、回(日)数は1月当たりの数、人数は1月当たりの利用者数。

## ◇給付費比較グラフ-2（サービス別：予防給付）



第8期推計値（予防給付：地域密着型介護予防サービス）



## ◇将来推計総括表-4（サービス別見込量：介護給付）

### 2. 介護サービス見込量-1

		平成30年度	令和元年度	令和2年度	令和3年度	令和4年度	令和5年度	伸び率① ※1
(1) 居宅サービス								
訪問介護	給付費(千円)	170,141	171,673	175,994	194,389	205,809	216,498	116.8%
	回数(回)	5,190.3	5,086.3	5,110.6	5,637.0	5,963.9	6,270.2	116.6%
	人数(人)	308	302	305	321	337	353	110.5%
訪問入浴介護	給付費(千円)	21,491	20,305	26,610	30,490	35,320	37,218	129.1%
	回数(回)	152	144	188	214.9	249.0	262.4	129.1%
	人数(人)	28	25	35	38	42	44	118.1%
訪問看護	給付費(千円)	116,626	114,542	121,428	132,062	137,832	144,523	113.8%
	回数(回)	2,039.8	2,070.3	2,216.7	2,413.0	2,518.7	2,637.5	113.8%
	人数(人)	240	247	263	285	299	312	113.6%
訪問リハビリテーション	給付費(千円)	3,292	772	354	3,143	3,135	3,127	886.1%
	回数(回)	95.3	23.5	9.0	87.7	87.5	87.3	972.2%
	人数(人)	7	2	2	8	8	8	400.0%
居宅療養管理指導	給付費(千円)	8,983	9,677	8,875	9,616	10,149	10,584	114.0%
	人数(人)	87	96	101	109	115	120	113.5%
通所介護	給付費(千円)	1,064,365	1,012,506	1,047,401	1,046,018	1,078,753	1,100,103	102.6%
	回数(回)	10,712	10,229	10,528	10,577.6	10,913.7	11,101.3	103.2%
	人数(人)	1,082	1,040	1,067	1,077	1,093	1,109	102.4%
通所リハビリテーション	給付費(千円)	231,868	235,007	254,214	267,072	279,290	288,102	109.4%
	回数(回)	2,254.2	2,289.3	2,417.2	2,542.0	2,658.2	2,732.3	109.4%
	人数(人)	264	268	290	305	314	326	108.6%
短期入所生活介護	給付費(千円)	486,466	465,444	493,520	500,698	520,506	545,449	105.8%
	日数(日)	4,961.3	4,702.2	4,961.2	5,030.5	5,221.4	5,459.3	105.6%
	人数(人)	445	430	421	434	451	470	107.3%
短期入所療養介護(老健)	給付費(千円)	17,552	24,932	52,625	60,847	62,660	70,394	122.8%
	日数(日)	130.6	181.3	363.2	417.9	430.4	481.9	122.1%
	人数(人)	20	27	31	35	36	39	118.3%
短期入所療養介護(病院等)	給付費(千円)	0	0	0	0	0	0	—
	日数(日)	0.0	0.0	0.0	0.0	0.0	0.0	—
	人数(人)	0	0	0	0	0	0	—
短期入所療養介護(介護医療院)	給付費(千円)	0	0	0	0	0	0	—
	日数(日)	0.0	0.0	0.0	0.0	0.0	0.0	—
	人数(人)	0	0	0	0	0	0	—
福祉用具貸与	給付費(千円)	151,902	155,120	171,832	184,343	194,711	202,414	112.8%
	人数(人)	1,118	1,141	1,250	1,349	1,422	1,470	113.1%
特定福祉用具購入費	給付費(千円)	5,338	5,429	6,285	6,285	6,582	6,936	105.0%
	人数(人)	17	15	18	18	19	20	105.6%
住宅改修費	給付費(千円)	17,093	15,921	15,475	18,923	20,123	22,252	132.0%
	人数(人)	16	16	14	16	17	19	123.8%
特定施設入居者生活介護	給付費(千円)	140,587	147,649	164,144	170,117	172,557	176,494	105.4%
	人数(人)	66	69	76	79	80	82	105.7%

※平成30年度～令和元年度は実績、令和2年度は見込、令和3～5年度は推計値

※1：第8期平均値/令和2年度の値\*100

※給付費は年間累計の金額、回(日)数は1月当たりの数、人数は1月当たりの利用者数。

## 2. 介護サービス見込量-2

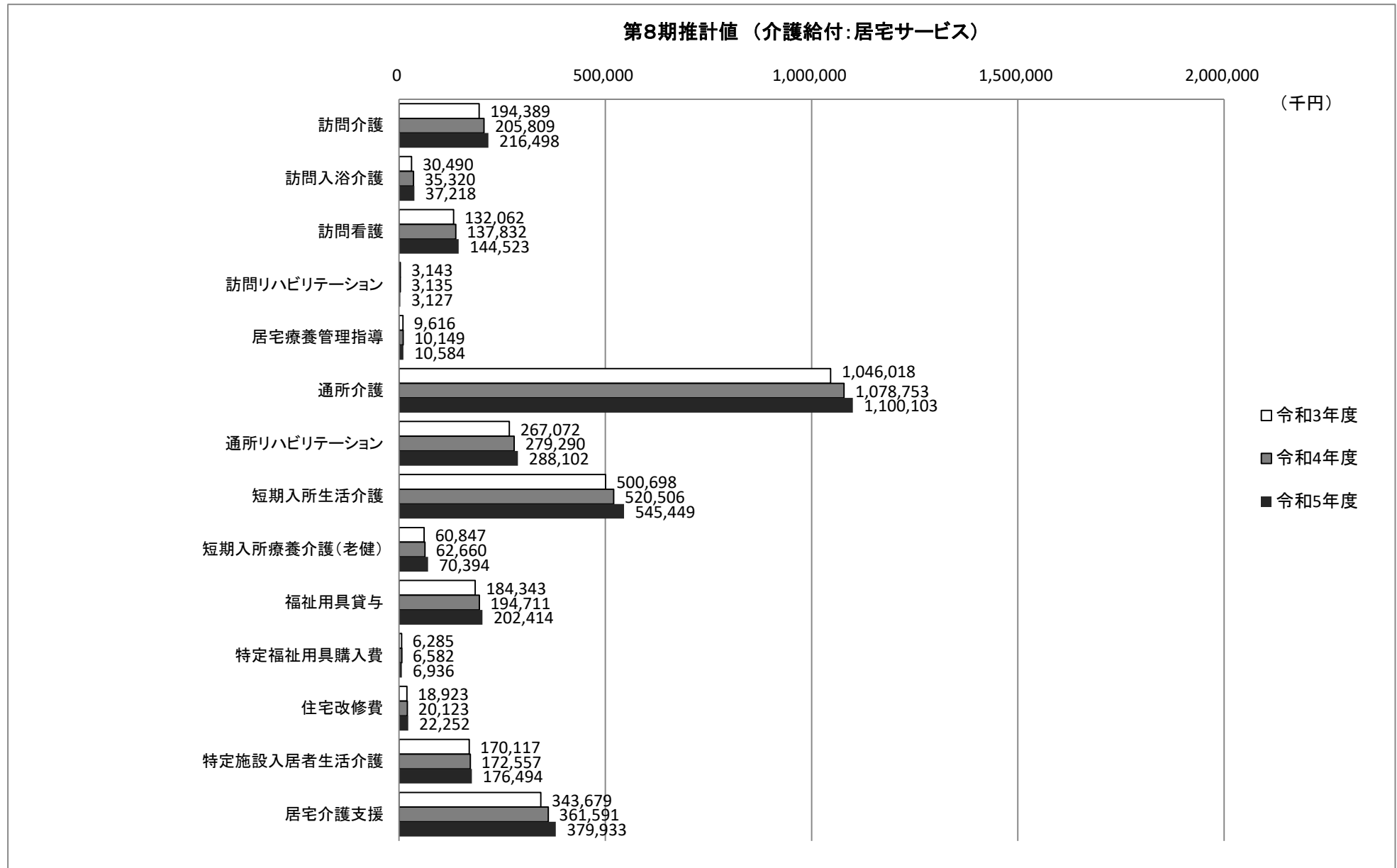
		平成30年度	令和元年度	令和2年度	令和3年度	令和4年度	令和5年度	伸び率① ※1
(2) 地域密着型サービス								
定期巡回・随時対応型訪問介護看護	給付費(千円)	9,211	6,442	4,506	4,506	4,506	4,506	100.0%
	人数(人)	6	4	3	3	3	3	100.0%
夜間対応型訪問介護	給付費(千円)	0	0	0	0	0	0	—
	人数(人)	0	0	0	0	0	0	—
地域密着型通所介護	給付費(千円)	62,853	98,289	145,623	176,100	183,698	194,460	126.9%
	回数(回)	909.5	1,194.0	1,532.0	1,823.7	1,894.6	2,000.4	124.4%
	人数(人)	127	165	206	237	244	254	118.9%
認知症対応型通所介護	給付費(千円)	17,016	16,087	14,556	15,149	16,685	17,026	111.9%
	回数(回)	238.8	224.1	199.4	207.2	228.0	232.2	111.6%
	人数(人)	19	17	15	15	16	17	106.7%
小規模多機能型居宅介護	給付費(千円)	363,697	339,222	358,383	356,498	360,335	373,417	101.4%
	人数(人)	162	154	164	164	166	172	102.0%
認知症対応型共同生活介護	給付費(千円)	547,919	553,508	575,292	588,638	614,886	627,939	106.1%
	人数(人)	180	178	179	183	191	195	106.0%
地域密着型特定施設入居者生活介護	給付費(千円)	0	0	0	0	0	0	—
	人数(人)	0	0	0	0	0	0	—
地域密着型介護老人福祉施設入所者生活介護	給付費(千円)	368,232	395,731	400,728	400,728	400,728	400,728	100.0%
	人数(人)	115	120	120	120	120	120	100.0%
看護小規模多機能型居宅介護	給付費(千円)	0	0	0	0	0	0	—
	人数(人)	0	0	0	0	0	0	—
(3) 施設サービス								
介護老人福祉施設	給付費(千円)	1,561,585	1,642,732	1,731,412	1,731,412	1,731,412	1,731,412	100.0%
	人数(人)	515	532	549	549	549	549	100.0%
介護老人保健施設	給付費(千円)	1,008,962	1,044,351	1,073,254	1,073,254	1,073,254	1,073,254	100.0%
	人数(人)	313	315	319	319	319	319	100.0%
介護医療院	給付費(千円)	0	5,566	0	46,590	46,590	46,590	—
	人数(人)	0	1	0	10	10	10	—
介護療養型医療施設	給付費(千円)	301,768	255,889	45,466	0	0	0	0.0%
	人数(人)	71	60	10	0	0	0	0.0%
(4) 居宅介護支援	給付費(千円)	308,751	310,159	329,146	343,679	361,591	379,933	109.9%
	人数(人)	1,766	1,757	1,850	1,935	2,036	2,137	110.1%
合計	給付費(千円)	6,985,698	7,046,954	7,217,125	7,360,557	7,521,112	7,673,359	104.2%

※平成30年度～令和元年度は実績、令和2年度は見込、令和3～5年度は推計値

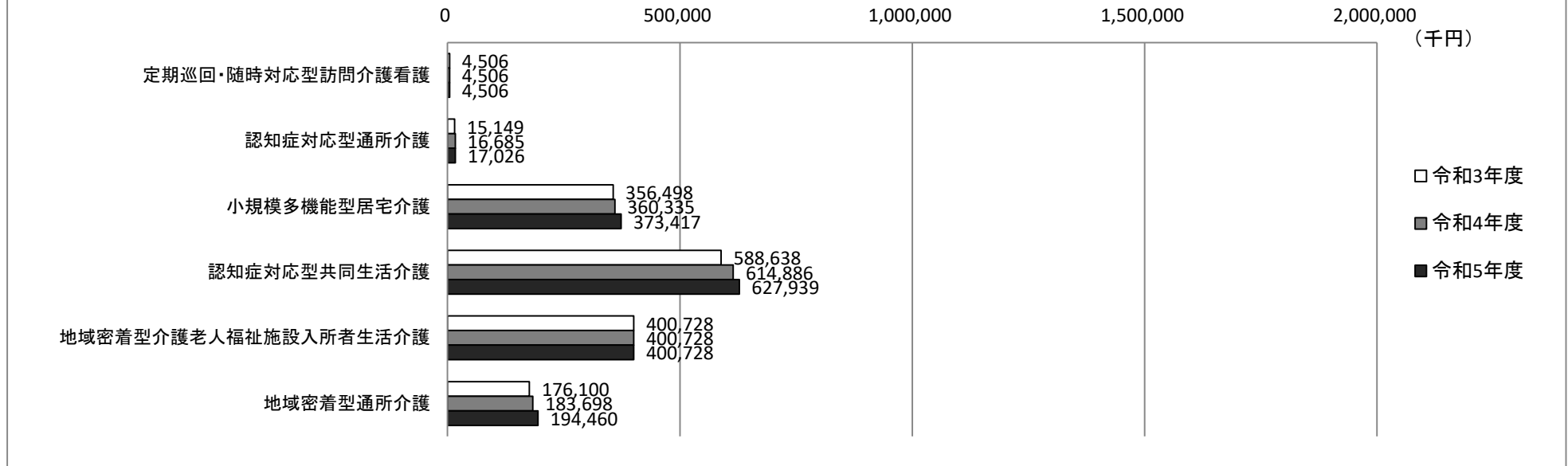
※1：第8期平均値/令和2年度の値\*100

※給付費は年間累計の金額、回(日)数は1月当たりの数、人数は1月当たりの利用者数。

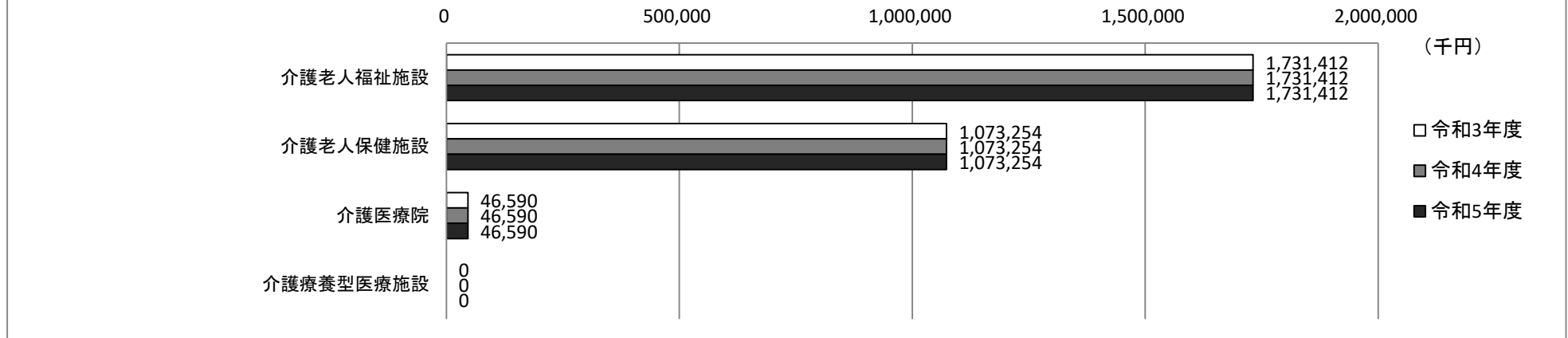
◇給付費比較グラフ-3（サービス別：介護給付）



### 第8期推計値（介護給付：地域密着型サービス）



### 第8期推計値（介護給付：介護保険施設サービス）





## ◇将来推計総括表-5（保険料等）

※介護報酬の決定がないため現在の状況で推計しています。

### 5. 保険料収納必要額関係

単位：円

	合計	第8期		
		令和3年度	令和4年度	令和5年度
標準給付費見込額（A）	24,185,709,131	7,902,689,077	8,057,756,741	8,225,263,313
総給付費	22,949,796,000	7,486,685,000	7,654,017,000	7,809,094,000
特定入所者介護サービス費等給付額（財政影響額調整後）	750,339,742	258,226,871	242,643,793	249,469,078
特定入所者介護サービス費等給付額	938,952,065	303,834,931	313,154,237	321,962,897
特定入所者介護サービス費等の見直しに伴う財政影響額	188,612,323	45,608,060	70,510,444	72,493,819
高額介護サービス費等給付額（財政影響額調整後）	452,816,532	147,524,585	150,528,874	154,763,073
高額介護サービス費等給付額	465,019,350	150,475,330	155,090,750	159,453,270
高額介護サービス費等の見直しに伴う財政影響額	12,202,818	2,950,745	4,561,876	4,690,197
高額医療合算介護サービス費等給付額	19,168,677	6,202,781	6,393,034	6,572,862
算定対象審査支払手数料	13,588,180	4,049,840	4,174,040	5,364,300
審査支払手数料一件あたり単価		40	40	50
審査支払手数料支払件数	312,883	101,246	104,351	107,286
審査支払手数料差引額（K）	0	0	0	0
地域支援事業費（B）	1,199,490,346	386,663,648	404,253,237	408,573,461
介護予防・日常生活支援総合事業費	716,717,746	220,664,648	238,254,237	257,798,861
包括的支援事業（地域包括支援センターの運営）及び任意事業費	331,269,000	110,423,000	110,423,000	110,423,000
包括的支援事業（社会保障充実分）	151,503,600	55,576,000	55,576,000	40,351,600
第1号被保険者負担分相当額（D）	5,838,595,880	1,906,551,127	1,946,262,295	1,985,782,458
調整交付金相当額（E）	1,245,121,344	406,167,686	414,800,549	424,153,109
調整交付金見込額（I）	1,029,627,000	330,620,000	338,477,000	360,530,000
調整率		1.000000000	1.000000000	1.000000000
特別調整交付金の交付見込額		0	0	0
調整交付金見込交付割合（H）		4.07%	4.08%	4.25%
後期高齢者加入割合補正係数（F）		1.0126	1.0121	1.0049
後期高齢者加入割合補正係数（要介護等発生率による重み付け）		1.0113	1.0125	1.0065
後期高齢者加入割合補正係数（1人あたり給付費による重み付け）		1.0139	1.0117	1.0033
所得段階別加入割合補正係数（G）		1.0277	1.0277	1.0277
市町村特別給付費等	0	0	0	0
市町村相互財政安定化事業負担額	0			
市町村相互財政安定化事業交付額	0			
保険料収納必要額（L）	6,054,090,224			
予定保険料収納率	97.50%			

## 1. 介護保険任意事業の現状

国は、介護保険地域支援事業における任意事業のうち、介護用品（紙おむつ）支給事業については地域支援事業交付金の対象外としましたが、全国でも多くの市町村が事業実施している状況を鑑み、令和2年度（第7期介護保険事業計画）までは経過措置として交付金事業の対象として認めていました。

しかし、令和3年度以降は交付金の対象外となることから、事業を実施している市町村においては、今後の紙おむつ支給事業の継続にあたり財政面で大きな課題が生じています。

## 2. 紙おむつ支給事業の概要

### 【目的及び対象者】

在宅の寝たきり老人等で常時おむつの使用を必要とする方に紙おむつを支給することにより、清潔の保持、介護にあたる家族の経済的負担の軽減及び福祉の増進を図ることを目的とし、要介護認定者等が在宅で生活している場合に、現物(支給券)を支給するものです。（施設入所や長期入院の場合は支給していません。）

### 【支給額（月額）】

個人市民税課税世帯 3,300円

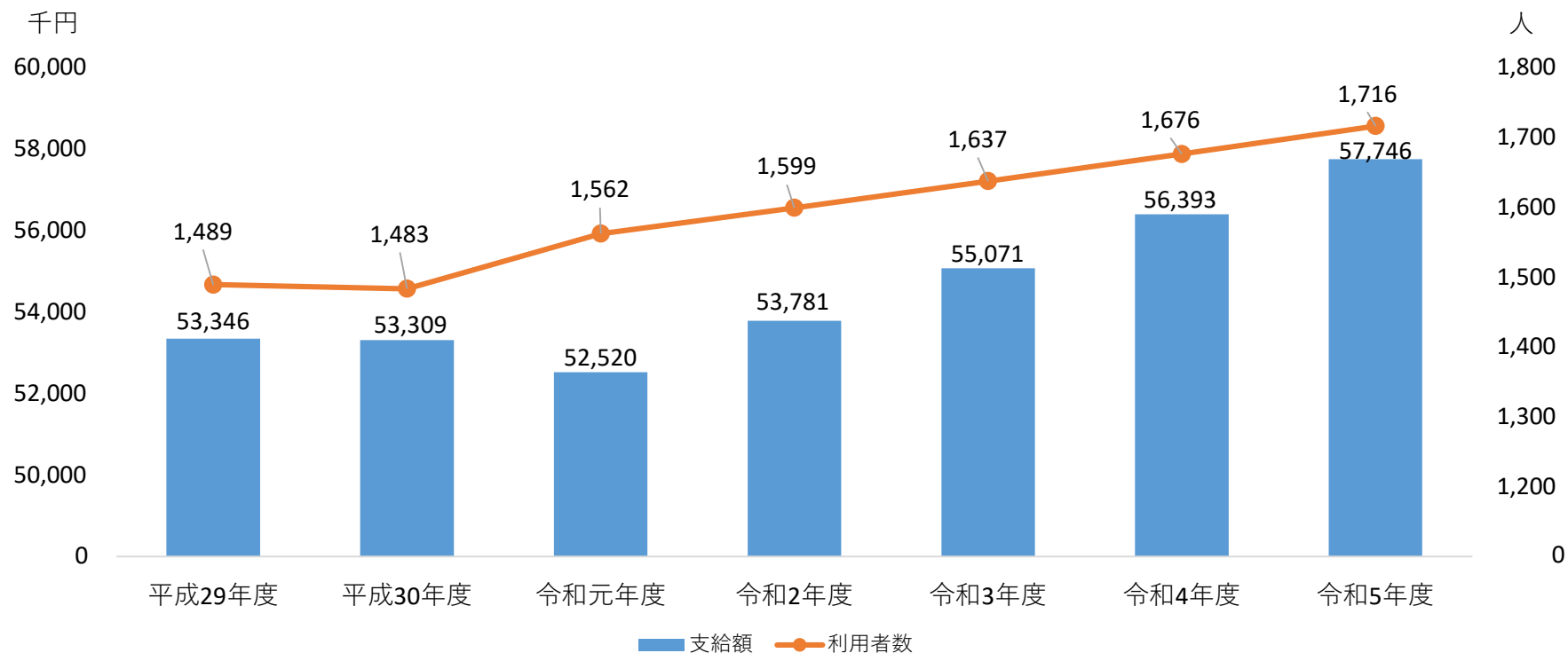
個人市民税非課税世帯 5,500円

### 3. 紙おむつ支給額の推移と今後の見込み

年度	平成29年度	平成30年度	令和元年度	令和2年度	令和3年度	令和4年度	令和5年度
支給額	53,346千円	53,309千円	52,520千円	53,781千円	55,071千円	56,393千円	57,746千円
利用者数	1,489人	1,483人	1,562人	1,599人	1,637人	1,676人	1,716人

※令和2年度以降は見込み（要介護1以上認定者数：過去10年平均2.4%増により算出）

※令和元年度は、前年度比較で年度途中の新規申請者の増加に伴い、利用者が増加した一方で、重度者の利用が減少したことにより、支給額は減少した。



## 4. 課題

紙おむつ支給事業は一般会計（要介護1～3、障がい）と介護保険事業特別会計（要介護4～5）と一体で実施していますが、国の方針により令和3年度から同事業が地域支援事業交付金（介護保険任意事業）の対象外となることから、今後は財政面における負担が増大していくことになります。

【令和元年度の支給額 52,520千円】

一般会計	介護保険事業特別会計		
	32,520千円		
20,000千円	地域支援事業交付金 (国・県交付金) 18,780千円	一般会計繰入金 (市) 6,260千円	介護保険料 (第1号被保険者) 7,480千円

今後も現行の事業を継続していくため、県内他市町村の状況や市の財政負担を考慮しながら、適正な対象者及び支給額を検討してまいります。

なお、検討の際には、県内で最高水準である在宅介護手当も含めた燕市の在宅福祉サービス全体の水準を考慮する必要があると考えています。



燕市第8期介護保険事業計画（令和3年度～令和5年度）の策定と合わせ、具体的な見直し(案)を早急に検討し、議会に報告します。

【参考】令和2年度 県内における在宅福祉サービスの現況

(単位：円)

事業名	【紙おむつ支給事業】													【在宅介護手当支給事業】		
	課税						非課税							———		
	課税条件 市 介護度	介護度1	介護度2	介護度3	介護度4	介護度5	障がい・療育	介護度1	介護度2	介護度3	介護度4	介護度5	障がい・療育	介護度3	介護度4	介護度5
燕市	3,300	3,300	3,300	3,300	3,300	3,300	3,300	5,500	5,500	5,500	5,500	5,500	5,500	8,000	9,200	10,700
村上市	2,000	2,000	2,000	2,000	2,000			3,000	3,000	3,000	5,000	5,000		3,000		
胎内市			2,500	2,500	2,500					2,500	2,500	2,500		5,000		
新発田市	2,500	2,500	2,500	2,500	2,500	2,500	2,500	2,500	2,500	2,500	2,500	2,500	2,500	介護手当支給事業なし		
新潟市	3,000	3,000	3,000	3,000	3,000			6,000	6,000	6,000	9,000	9,000		8,000(非課税)		
阿賀野市	2,750	2,750	2,750	2,750	2,750			5,000	5,000	5,000	5,000	5,000		5,000(非課税)		
五泉市											6,000	6,000		6,000		
加茂市	2,000	2,000	2,000	2,000	2,000	2,000	2,000	2,000	2,000	2,000	2,000	2,000	2,000	5,000		
三条市	2,000	2,000	2,000	2,000	2,000			4,000	4,000	4,000	4,000	4,000		5,000		
長岡市							おむつ券支給事業なし							5,000(要支援2～要介護2:3,000)		
見附市	833	833	2,000	2,000	2,000	1,666	833	833	2,000	6,250	6,250	1,666		3,333(年額40,000)		
小千谷市									3,000	3,000	3,000		8,000			
十日町市	2,000	2,000	2,000	2,000	2,000			4,000	4,000	4,000	4,000	4,000		6,000		
魚沼市	3,000	3,000	3,000	3,000	3,000	3,000	3,000	3,000	3,000	3,000	6,000	6,000	3,000	5,000(課税)7,000(非課税)		
南魚沼市	4,000	4,000	4,000	4,000	4,000			8,000	8,000	8,000	8,000	8,000		2,500(年額30,000)		
柏崎市	2,000	2,000	2,000	2,000	2,000	2,000	3,000	3,000	3,000	3,000	3,000	3,000	3,000	介護手当支給事業なし		
上越市								3,500	3,500	4,000	5,000	5,000		3,000		
妙高市			1,500	2,500	2,500	2,750	1,500	1,500	2,250	3,750	3,750	3,750		介護手当支給事業なし		
糸魚川市	1,000	1,000	1,500	1,500	1,500			2,000	2,000	3,000	3,000	3,000		5,000		
佐渡市				3,000	3,000						6,000	6,000		5,000		
燕市除く平均	2,256	2,256	2,339	2,450	2,450	2,319	3,452	3,452	3,578	4,666	4,666	2,652	5,052			

## (4) その他

## ◎燕市シルバー人材センターの訪問型サービスの実施方法変更について

サービスBは令和2年度で終了し、サービスAが令和2年10月サービス開始となりました。シルバー会員が燕市の「介護の担い手研修」を受講し、より質の高い介護予防や自立支援を目指したサービスを提供します。地域包括支援センターとの連携も強化されます。

訪問型サービスB		訪問型サービスA	
担い手	介護の専門資格不要	県や市の研修を受講	
実施方法	委託	委託	
委託料	741円/時間	1,200円/時間	
利用者負担	200円/時間	200円/時間	
サービス内容	掃除・洗濯・買い物・調理・外出支援、話し相手等	掃除・洗濯・ベッドメイク・衣類の整理、一般的な調理・配下膳・買い物等	
その他		サービス提供者は介護予防・自立支援のサービス提供プランを作成。サービス提供の結果を、毎月、地域包括支援センターに報告。	

## ◎保険者機能強化推進交付金・介護保険保険者努力支援交付金について

## 保険者機能強化推進交付金

	平成30年度	令和元年度	令和2年度
交付金額	14,845,000円	15,359,000円	17,378,000円
得点/総点数	527点/612点	586点/692点	1,209点/1,575点
得点率	86.1%	84.7%	76.8%

## 介護保険保険者努力支援交付金

	平成30年度	令和元年度	令和2年度
交付金額			17,809,000円
得点/総点数	令和2年度創設のためなし		617点/870点
得点率			70.9%

◎介護施設等整備意向調査の結果について（追加）

前回（第2回）の介護保険運営協議会「資料4」で報告いたしました調査結果について追加の整備意向がありました。

- （前回）
- ・A 特養4床増床（短期入所からの転換）
  - ・B グループホーム3床増床（増築による増床）
  - ・小規模多機能型居宅介護、登録定員29人  
（新設〔併設については検討中〕）

- （追加）
- ・C デイサービス 広域型定員30人 → 地域密着型定員18人  
残りの12人分はサテライト型小規模多機能型居宅介護を創設  
（登録定員18人、通い12人、宿泊4人）

なお、整備意向あると回答した法人の数については変更ありません。



# 介護・福祉学びの収穫祭

◆令和2年11月9日(月)~11日(水)開催◆

11月11日の「介護の日」に合わせ、10年以上介護現場で働く職員の表彰式や各種イベントを行います

## 燕市次世代を担うキャリアテン介護職員等表彰式

11月9日(月) 午後2時~3時 吉田産業会館  
11月19日(木) 午前10時~11時 吉田産業会館

11月10日(火)

### 認知症サポーター養成講座

午後1時30分~3時  
定員25名

認知症の正しい知識が  
学べます

市役所  
つばめホール

11月11日(水)

### オレンジリングカフェ &在宅療養出前講座

午後2時~3時30分  
定員25名  
アロマワークショップ  
定員12名

お話しとアロマでゆったり過  
ごしましょう

前日までに  
申込

参加無料

エントランスホール  
つばめホール

### 会場に展示

介護施設PRポスター  
介護職員への感謝メッセージ  
ご自由にご覧ください!

介護・福祉に興味のある人、  
学んでみたい人、  
どなたでもご参加ください!

申込・問い合わせ先

燕市役所 長寿福祉課 地域支援相談係

TEL: 0256-77-8157