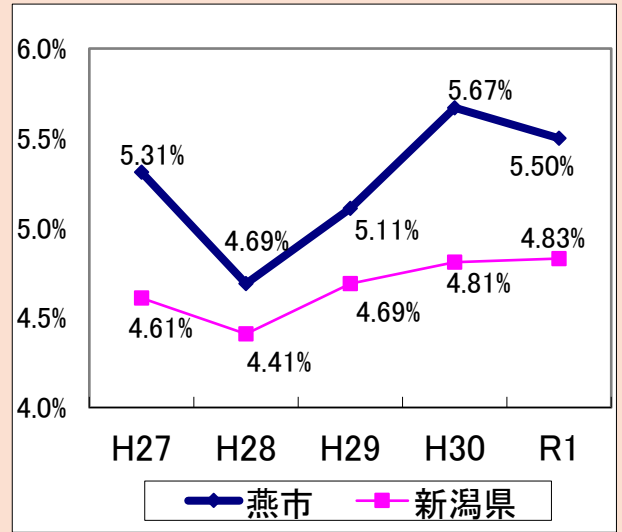


基本目標 1 (1) 栄養・食生活

幼児期の肥満解消に向けて

幼児健診配布リーフレット

幼児発育調査 肥満(+15%以上)出現率



つばめ食育かるた

子ども向け
平成29年度完成
大人向け
令和元年度完成



野菜摂取推進に向けて

野菜摂取啓発リーフレット



健診会場での
1日分の野菜
フードモデル展示

農業まつりでの
350g 野菜
組合せ体験



つばめ食育だより配布先

保育園幼稚園こども園	27 施設	スーパー	12 施設
児童館児童クラブ等	21 施設	医療機関	54 施設
公民館等公共施設	13 施設	小中学校	21 施設(令和元年度追加)
スポーツ施設	8 施設		
		合計	156 施設

特定保健指導実施率

H30年度 燕市特定保健指導実施率(速報値)

	対象者数	修了者数	実施率
男性	508人	290人	57.1%
女性	261人	184人	70.5%
合計	769人	474人	61.6%

県内30市町村中
佐渡市、新発田市
に続き**3位**
目標値60.0%達成

【参考】

県内30市町村計	16,315人	6,083人	37.3%
----------	---------	--------	-------

燕市特定保健指導率の推移

H26年度	H27年度	H28年度	H29年度
36.2%	41.9%	45.1%	46.6%

● がん検診の受診率

【県・国との受診率の比較】（地域保健・健康増進事業報告）

検診	肺がん (40～69歳)			胃がん (50～69歳)			大腸がん (40～69歳)			子宮頸がん (20～69歳)			乳がん(マンモグラフィ) (40～69歳)		
	燕市	県	国	燕市	県	国	燕市	県	国	燕市	県	国	燕市	県	国
H28	14.4%	11.4%	7.7%	11.2%	12.8%	8.6%	12.9%	11.4%	8.8%	27.5%	17.6%	16.4%	26.6%	25.2%	18.2%
H29	13.5%	10.7%	7.4%	10.5%	11.9%	8.4%	12.7%	10.9%	8.4%	27.8%	17.0%	16.3%	29.9%	24.6%	17.4%
H30	12.5%			9.5%			11.8%			27.0%			29.9%		

※白抜き数値%→国・県より受診率が高い

- 69歳以下の受診率は、すべてののがん検診において**燕市は国の受診率よりも高くなっています**。
また、**胃がん検診を除いて、燕市は県の受診率よりも高くなっています**。
※燕市では、「胃がんリスク検診」を「国保加入者」を対象に県内に先駆け実施し、現在は「一般市民」にも拡大し実施しています。
- 69歳以下の受診率は、国・県とも低下しており、燕市でも**乳がんを除いて受診率は低下しています**。

【燕市の各種がん検診の年代別受診率(平成30年度)】

●肺がん

年齢	全住民	国保加入者
40～49歳	5.5%	17.9%
50～59歳	8.1%	14.1%
<u>60～69歳</u>	<u>23.5%</u>	<u>21.6%</u>

●胃がん

年齢	全住民	国保加入者
40～49歳	2.7%	4.2%
50～59歳	3.6%	5.9%
<u>60～69歳</u>	<u>9.2%</u>	<u>11.4%</u>

●大腸がん

年齢	全住民	国保加入者
40～49歳	7.2%	11.9%
50～59歳	9.0%	15.3%
<u>60～69歳</u>	<u>18.8%</u>	<u>23.7%</u>

※全住民 → がん検診受診者(受診者全員)
/年代の人口

国保加入者 → がん検診受診者(国保加入者)
/がん検診対象者(国保加入者)

- 60～69歳の受診率に比べ、年代が若くなるにつれ受診率は低下しています。

●子宮がん

年齢	全住民	国保加入者
20～29歳	19.3%	14.9%
30～39歳	30.1%	25.2%
<u>40～49歳</u>	<u>30.4%</u>	24.4%
50～59歳	27.4%	26.6%
<u>60～69歳</u>	25.7%	<u>28.7%</u>

●乳がん

年齢	全住民	国保加入者
40～49歳	29.1%	23.9%
50～59歳	30.2%	31.2%
<u>60～69歳</u>	<u>30.5%</u>	<u>32.5%</u>

※子宮がん・乳がん検診受診率

全住民 → $\frac{\text{H30がん検診受診者(受診者全員)} + \text{H29がん検診受診者(受診者全員)} - \text{2年連続受診者}}{\text{年代の人口}}$

国保加入者 → $\frac{\text{H30がん検診受診者(国保加入者)} + \text{H29がん検診受診者(国保加入者)} - \text{2年連続受診者(国保加入者)}}{\text{がん検診対象者(国保加入者)}}$

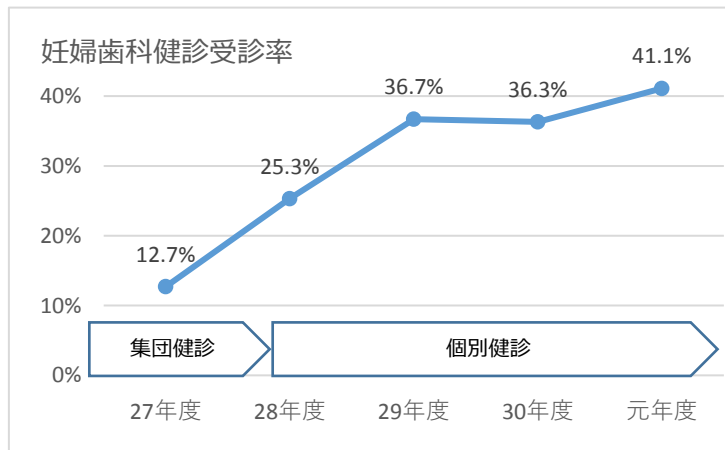
- 女性特有のがん検診は、それ以外のがん検診に比べ、各年代層で受診率に差はないものの、「子宮がん」の20～29歳の受診率が、低い状況となっています。

妊婦・幼児歯科健診実施状況 (資料:健康づくり課)

①妊婦歯科健診

年度	対象者数(人)	受診者数(人)	受診率(%)	判定結果(人)		
				異常なし	要指導	要精密検査
27年度	623	79	12.7%	21	11	47
28年度	735	186	25.3%	11	39	136
29年度	545	200	36.7%	10	47	143
30年度	554	201	36.3%	22	72	107
R元年度	370	152	41.1%	8	36	108

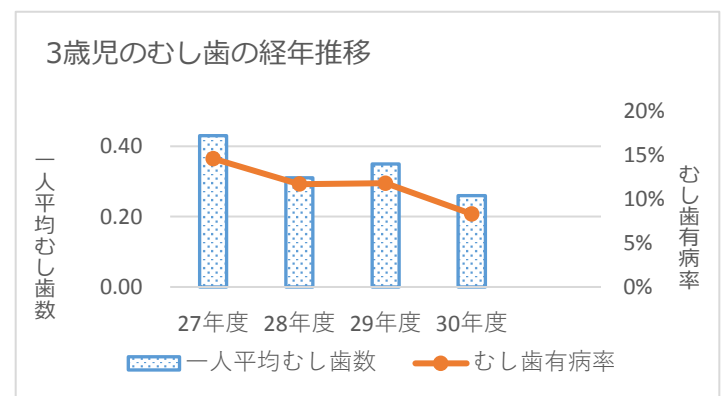
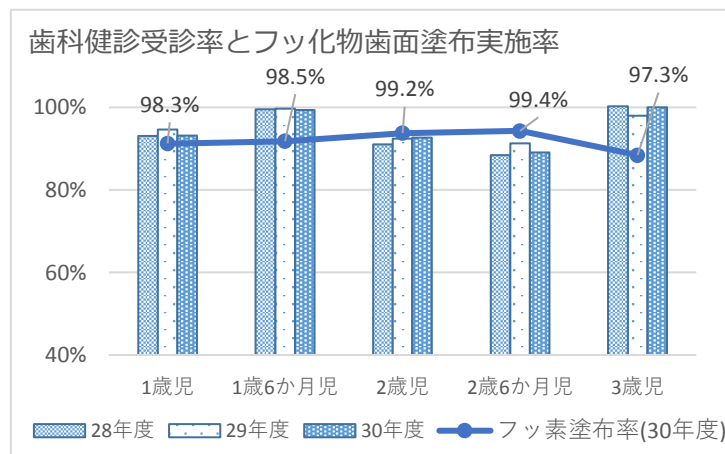
※令和元年12月現在(4~11月実施分)



②幼児歯科健診

	年度	受診率(%)	むし歯有病者率(%)	一人平均むし歯数(本)	フッ化物歯面塗布率(%)
1歳児	29年度	94.6	0.0	0.00	97.4
	30年度	93.2	0.0	0.00	98.3
	R元年度	95.4	0.0	0.00	99.4
1歳6か月児	29年度	99.7	0.3	0.01	99.1
	30年度	99.4	0.2	0.01	98.5
	R元年度	98.9	0.3	0.00	98.6
2歳児	29年度	92.4	2.3	0.05	99.2
	30年度	92.7	2.1	0.03	99.2
	R元年度	92.1	0.9	0.01	98.9
2歳6か月児	29年度	91.3	4.6	0.14	98.9
	30年度	89.1	2.9	0.08	99.4
	R元年度	90.0	3.0	0.07	98.6
3歳児	29年度	98.0	11.8	0.35	97.0
	30年度	100.0	8.3	0.26	97.3
	R元年度	99.8	7.4	0.33	97.1

※令和元年12月現在(4~12月実施分)



小・中学校の歯科保健

①小学生歯肉炎有病率

	H26年度	H27年度	H28年度	H29年度	H30年度
燕市	7.1%	9.7%	10.0%	9.6%	9.4%
新潟県	11.6%	11.5%	11.2%	11.0%	10.2%

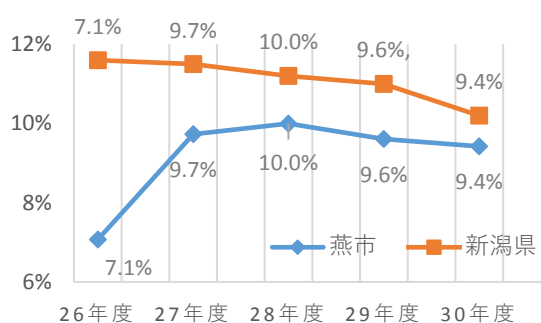
出典： 学校保健会 燕市・西蒲原郡支部

「健やかな子を育てるために」

新潟県福祉保健部・教育委員会

「小児の歯科疾患の現状と歯科保健対策」

小学生歯肉炎有病率の推移



②中学生歯肉炎有病率

	H26年度	H27年度	H28年度	H29年度	H30年度
燕市	24.0%	15.7%	17.0%	15.2%	15.3%
新潟県	19.9%	19.1%	19.4%	18.9%	18.3%

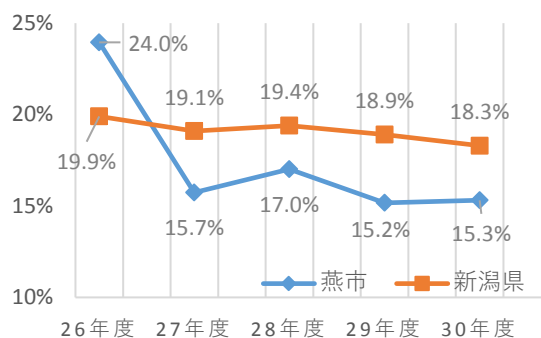
出典： 学校保健会 燕市・西蒲原郡支部

「健やかな子を育てるために」

新潟県福祉保健部・教育委員会

「小児の歯科疾患の現状と歯科保健対策」

中学生歯肉炎有病率の推移



歯周疾患検診等実施状況(資料:健康づくり課)

①歯周疾患検診受診率

	40歳	50歳	60歳	70歳	合計
H28年度	8.7%	9.5%	10.6%	12.5%	10.3%
H29年度	8.2%	7.9%	11.0%	11.7%	9.8%
H30年度	7.0%	8.7%	9.4%	11.3%	9.3%
R元年度	5.5%	5.0%	6.6%	8.5%	6.6%

※令和元年12月現在(9~11月実施分)

