

# 令和 3 年度

## 国民健康保険特別会計歳入歳出決算書

令和3年度燕市国民健康保険特別会計歳入歳出決算書

歳入

款	項	予 算 現 額	調 定 額
1 国民健康保険税		1,361,926,000	1,771,646,485
	1 国民健康保険税	1,361,926,000	1,771,646,485
2 使用料及び手数料		800,000	1,876,200
	1 手数料	800,000	1,876,200
3 国庫支出金		200,000	2,442,000
	1 国庫補助金	200,000	2,442,000
4 県支出金		5,220,745,000	5,105,207,616
	1 県補助金	5,220,744,000	5,105,207,616
	2 財政安定化基金交付金	1,000	
5 財産収入		14,000	13,290
	1 財産運用収入	14,000	13,290
6 繰入金		513,348,000	506,021,308
	1 他会計繰入金	513,348,000	506,021,308
	2 基金繰入金		
7 繰越金		200,561,000	200,561,704
	1 繰越金	200,561,000	200,561,704
8 諸収入		16,416,000	31,954,267
	1 延滞金加算金及び過料	7,106,000	20,894,939
	2 雑入	9,310,000	11,059,328
歳 入 合 計		7,314,010,000	7,619,722,870

(単位：円)

収 入 済 額	不 納 欠 損 額	収 入 未 済 額	予算現額と収入 済額との比較
1,450,471,870	23,285,032	297,889,583	88,545,870
1,450,471,870	23,285,032	297,889,583	88,545,870
776,500	202,000	897,700	23,500
776,500	202,000	897,700	23,500
2,442,000			2,242,000
2,442,000			2,242,000
5,105,207,616			115,537,384
5,105,207,616			115,536,384
			1,000
13,290			710
13,290			710
506,021,308			7,326,692
506,021,308			7,326,692
200,561,704			704
200,561,704			704
31,123,127	159,305	671,835	14,707,127
20,894,939			13,788,939
10,228,188	159,305	671,835	918,188
7,296,617,415	23,646,337	299,459,118	17,392,585

歳 出

款	項	予 算 現 額
1 総務費		114,995,000
	1 総務管理費	99,914,000
	2 徴税費	13,748,000
	3 運営協議会費	532,000
	4 趣旨普及費	801,000
2 保険給付費		5,128,583,000
	1 療養諸費	4,473,795,000
	2 高額療養費	633,981,000
	3 移送費	100,000
	4 出産育児一時金	13,207,000
	5 葬祭費	6,500,000
	6 傷病手当金	1,000,000
3 国民健康保険事業費納付金		1,815,064,000
	1 医療給付費分	1,216,460,000
	2 後期高齢者支援金等分	444,021,000
	3 介護納付金分	154,583,000
4 財政安定化基金拠出金		1,000
	1 財政安定化基金拠出金	1,000
5 保健事業費		115,871,000
	1 特定健康診査等事業費	60,281,000
	2 保健事業費	55,590,000
6 基金積立金		86,090,000
	1 基金積立金	86,090,000
7 諸支出金		43,406,000
	1 償還金及び還付加算金	43,403,000
	2 延滞金	3,000
8 予備費		10,000,000
	1 予備費	10,000,000
歳 出	合 計	7,314,010,000

歳入歳出差引残額

169,799,125円

(単位：円)

支 出 済 額	翌年度繰越額	不 用 額	予算現額と支出 済額との比較
109,126,732		5,868,268	5,868,268
95,409,407		4,504,593	4,504,593
12,881,716		866,284	866,284
305,895		226,105	226,105
529,714		271,286	271,286
4,992,403,200		136,179,800	136,179,800
4,353,839,311		119,955,689	119,955,689
621,657,263		12,323,737	12,323,737
		100,000	100,000
11,125,517		2,081,483	2,081,483
5,750,000		750,000	750,000
31,109		968,891	968,891
1,815,062,412		1,588	1,588
1,216,459,217		783	783
444,020,713		287	287
154,582,482		518	518
		1,000	1,000
		1,000	1,000
85,859,786		30,011,214	30,011,214
41,436,573		18,844,427	18,844,427
44,423,213		11,166,787	11,166,787
86,089,290		710	710
86,089,290		710	710
38,276,870		5,129,130	5,129,130
38,276,870		5,126,130	5,126,130
		3,000	3,000
		10,000,000	10,000,000
		10,000,000	10,000,000
7,126,818,290		187,191,710	187,191,710

歳入

令和3年度燕市国民健康保険特別会計歳入歳出決算事項別明細書

科 目		予 算			現	額	
款 項	目	当 初 予 算 額	補 正 予 算 額	継 続 費 及 び 繰 越 事 業 費 繰 越 財 源 充 当 額	計	節	
						区 分	金 額
1	国民健康保険税	1,361,926,000			1,361,926,000		
1	国民健康保険税	1,361,926,000			1,361,926,000		
1	一般被保険者国民健康保険税	1,359,358,000			1,359,358,000		
						1 医療給付費分現年課税分	853,541,000
						2 後期高齢者支援金分現年課税分	329,249,000
						3 介護納付金分現年課税分	115,503,000
						4 医療給付費分滞納繰越分	44,855,000
						5 後期高齢者支援金分滞納繰越分	10,452,000
						6 介護納付金分滞納繰越分	5,758,000
2	退職被保険者等国民健康保険税	2,568,000			2,568,000		
						1 医療給付費分現年課税分	1,000
						2 後期高齢者支援金分現年課税分	1,000
						3 介護納付金分現年課税分	1,000
						4 医療給付費分滞納繰越分	1,624,000
						5 後期高齢者支援金分滞納繰越分	453,000
						6 介護納付金分滞納繰越分	488,000

(単位：円)

調 定 額	収 入 済 額	不 納 欠 損 額	収 入 未 済 額	備 考
1,771,646,485	1,450,471,870	23,285,032	297,889,583	
1,771,646,485	1,450,471,870	23,285,032	297,889,583	
1,702,672,033	1,449,556,447	22,953,344	230,162,242	
937,785,458	901,001,651		36,783,807	医療給付費分現年度分 (収納率96.2%) 894,145,274 医療給付費分過年度分 (収納率80.9%) 6,856,377
360,978,738	352,339,727		8,639,011	後期高齢者支援金分現年度分 (収納率97.7%) 349,806,307 後期高齢者支援金分過年度分 (収納率81.6%) 2,533,420
128,267,004	122,556,331		5,710,673	介護納付金分現年度分 (収納率95.8%) 121,146,528 介護納付金分過年度分 (収納率77.7%) 1,409,803
216,701,538	47,720,565	15,987,675	152,993,298	医療給付費分滞納繰越分 (収納率22.0%) 47,720,565
37,852,037	16,683,711	4,482,750	16,685,576	後期高齢者支援金分滞納繰越分 (収納率44.1%) 16,683,711
21,087,258	9,254,462	2,482,919	9,349,877	介護納付金分滞納繰越分 (収納率43.9%) 9,254,462
68,974,452	915,423	331,688	67,727,341	
46,152,710	558,313	217,471	45,376,926	医療給付費分滞納繰越分 (収納率1.2%) 558,313
8,956,535	169,743	54,802	8,731,990	後期高齢者支援金分滞納繰越分 (収納率1.9%) 169,743
13,865,207	187,367	59,415	13,618,425	介護納付金分滞納繰越分 (収納率1.4%) 187,367

科 目		予 算			現 額		
款 項	目	当 初 予 算 額	補 正 予 算 額	継 続 費 及 び 繰 越 事 業 費 繰 越 財 源 充 当 額	計	節	
						区 分	金 額
2	使用料及び手数料	800,000			800,000		
1	手数料	800,000			800,000		
1	督促手数料	800,000			800,000	1 督促手数料	800,000
3	国庫支出金	1,000	199,000		200,000		
1	国庫補助金	1,000	199,000		200,000		
1	災害臨時特例補助金	1,000	166,000		167,000	1 災害臨時特例補助金	167,000
2	社会保障・税番号制度システム整備費補助金		33,000		33,000	1 社会保障・税番号制度システム整備費補助金	33,000
4	県支出金	5,038,778,000	181,967,000		5,220,745,000		
1	県補助金	5,038,777,000	181,967,000		5,220,744,000		
1	保険給付費等交付金	5,038,777,000	181,967,000		5,220,744,000	1 保険給付費等交付金	5,220,744,000
2	財政安定化基金交付金	1,000			1,000		
1	財政安定化基金交付金	1,000			1,000	1 財政安定化基金交付金	1,000
5	財産収入	9,000	5,000		14,000		
1	財産運用収入	9,000	5,000		14,000		



(単位：円)

調 定 額	収 入 済 額	不 納 欠 損 額	収 入 未 済 額	備 考
1,876,200	776,500	202,000	897,700	
1,876,200	776,500	202,000	897,700	
1,876,200	776,500	202,000	897,700	
1,876,200	776,500	202,000	897,700	督促手数料 776,500
2,442,000	2,442,000			
2,442,000	2,442,000			
2,409,000	2,409,000			
2,409,000	2,409,000			災害臨時特例補助金 2,409,000
33,000	33,000			
33,000	33,000			社会保障・税番号制度システム整備費補助金 33,000
5,105,207,616	5,105,207,616			
5,105,207,616	5,105,207,616			
5,105,207,616	5,105,207,616			
5,105,207,616	5,105,207,616			普通交付金 4,991,936,071 特別交付金 113,271,545
13,290	13,290			
13,290	13,290			

科 目		予 算			現 額		
款 項	目	当 初 予 算 額	補 正 予 算 額	継 続 費 及 び 繰 越 事 業 費 繰 越 財 源 充 当 額	計	節	
						区 分	金 額
	1 利子及び配当金	9,000	5,000		14,000		
						1 基金収入	14,000
6	繰入金	595,530,000	82,182,000		513,348,000		
	1 他会計繰入金	488,117,000	25,231,000		513,348,000		
	1 一般会計繰入金	488,117,000	25,231,000		513,348,000		
						1 保険基盤安定繰入金	367,552,000
						2 職員給与費等繰入金	110,821,000
						3 出産育児一時金繰入金	8,400,000
						4 財政安定化支援事業繰入金	26,575,000
	2 基金繰入金	107,413,000	107,413,000				
	1 財政調整基金繰入金	107,413,000	107,413,000				
7	繰越金	1,000	200,560,000		200,561,000		
	1 繰越金	1,000	200,560,000		200,561,000		
	1 繰越金	1,000	200,560,000		200,561,000		
						1 前年度繰越金	200,561,000
8	諸収入	16,416,000			16,416,000		
	1 延滞金加算金及び過料	7,106,000			7,106,000		
	1 一般被保険者延滞金	7,000,000			7,000,000		
						1 一般被保険者延滞金	7,000,000

(単位：円)

調 定 額	収 入 済 額	不 納 欠 損 額	収 入 未 済 額	備 考
13,290	13,290			
13,290	13,290			財政調整基金利子収入 13,290
506,021,308	506,021,308			
506,021,308	506,021,308			
506,021,308	506,021,308			
367,551,941	367,551,941			保険基盤安定繰入金 367,551,941
104,345,034	104,345,034			職員給与費繰入金 77,088,421 事務費繰入金 27,256,613
7,549,333	7,549,333			出産育児一時金繰入金 7,549,333
26,575,000	26,575,000			財政安定化支援事業繰入金 26,575,000
200,561,704	200,561,704			
200,561,704	200,561,704			
200,561,704	200,561,704			
200,561,704	200,561,704			前年度繰越金 200,561,704
31,954,267	31,123,127	159,305	671,835	
20,894,939	20,894,939			
20,894,939	20,894,939			
20,894,939	20,894,939			一般被保険者延滞金 20,894,939

科 目		予 算			現 額		
款	項 目	当 初 予 算 額	補 正 予 算 額	繼 続 費 及 び 繰 越 事 業 費 繰 越 財 源 充 当 額	計	節	
						区 分	金 額
	2 退職被保険者等延滞金	100,000			100,000		
						1 退職被保険者等延滞金	100,000
	3 一般被保険者加算金	3,000			3,000		
						1 一般被保険者加算金	3,000
	4 退職被保険者等加算金	3,000			3,000		
						1 退職被保険者等加算金	3,000
	2 雑入	9,310,000			9,310,000		
	1 一般被保険者第三者納付金	5,000,000			5,000,000		
						1 一般被保険者第三者納付金	5,000,000
	2 退職被保険者等第三者納付金	1,000			1,000		
						1 退職被保険者等第三者納付金	1,000
	3 一般被保険者返納金	2,510,000			2,510,000		
						1 一般被保険者返納金	2,510,000
	4 退職被保険者等返納金	2,000			2,000		
						1 退職被保険者等返納金	2,000
	5 雑入	1,797,000			1,797,000		
						1 雑入	848,000
						2 国保連合会補助金	949,000
	歳入合計	7,013,461,000	300,549,000		7,314,010,000		

(単位：円)

調 定 額	収 入 済 額	不 納 欠 損 額	収 入 未 済 額	備 考
11,059,328	10,228,188	159,305	671,835	
6,315,080	6,315,080			
6,315,080	6,315,080			一般被保険者第三者納付金 6,315,080
3,733,668	2,902,528	159,305	671,835	
3,733,668	2,902,528	159,305	671,835	一般被保険者返納金 2,901,184 一般被保険者返納金滞納繰越分 1,344
41,473	41,473			
41,473	41,473			退職被保険者等返納金 41,473
969,107	969,107			
643,949	643,949			雑入 32,404 雇用保険料個人負担金 12,545 特定健診自己負担金 599,000
325,158	325,158			国保連合会補助金 325,158
7,619,722,870	7,296,617,415	23,646,337	299,459,118	

歳 出

科 目		予 算 現 額				計	節	
款	項 目	当 初 予 算 額	補 正 予 算 額	継 続 費 及 び 業 務 費 支 出 及 び 流 用 増 減	予 備 費 支 出 及 び 流 用 増 減		区 分	金 額
1	総務費	109,421,000	5,574,000			114,995,000		
	1 総務管理費	94,340,000	5,574,000			99,914,000		
	1 一般管理費	90,325,000	5,574,000			95,899,000		
							1 報 酬	1,532,000
							2 給 料	38,059,000
							3 職員手当等	30,833,558
							4 共済費	13,090,442
							8 旅 費	69,000
							10 需用費	605,000
							11 役務費	1,507,000
							12 委託料	10,200,000
							13 使用料及び賃借料	3,000
	2 国民健康保険団体連合会負担金	4,015,000				4,015,000		
							18 負担金補助及び交付金	4,015,000
	2 徴税费	13,748,000				13,748,000		
	1 賦課徴収費	13,748,000				13,748,000		
							10 需用費	1,947,000

支出済額	翌年度繰越額			不用額	備考
	継続費 通次繰越	繰越 明許費	事故 繰越し		
109,126,732				5,868,268	
95,409,407				4,504,593	
91,398,767				4,500,233	
1,523,553				8,447	職員人件費 77,088,421
35,829,867				2,229,133	【総務部 総務課】 ・一般職給料 35,829,867
29,670,361				1,163,197	・扶養手当 959,500
12,224,160				866,282	・管理職手当 285,600
47,000				22,000	・住居手当 558,400
531,404				73,596	・通勤手当 411,100
1,487,365				19,635	・時間外勤務手当 5,856,933
10,085,057				114,943	・期末手当 7,858,865
				3,000	・勤勉手当 5,686,283
					・児童手当 140,000
					・退職手当負担金 7,577,440
					・共済費 11,864,433
					・地方公務員災害補償基金負担金 60,000
					2-一般管理費 14,310,346
					【健康福祉部 保険年金課】
					・会計年度任用職員報酬 1,523,553
					・会計年度任用職員期末手当 336,240
					・会計年度任用職員社会保険料 299,727
					・会計年度任用職員費用弁償 47,000
					・消耗品費 531,404
					・通信運搬費 1,487,365
					・国保ラインシステム保守業務委託料 220,000
					・被保険者証年次更新業務委託料 372,843
					・高額療養費関係通知作成委託料 318,087
					・国保情報集約システム運用保守業務委託料 2,404,344
					・オンライン資格確認システム運用保守業務委託料 325,476
					・共同電算処理業務委託料 5,640,740
					・レセプト電算処理業務委託料 803,567
4,010,640				4,360	
4,010,640				4,360	連合会負担金 4,010,640
					【健康福祉部 保険年金課】
					・第一種負担金 3,604,258
					・求償事務受益者負担金 406,382
12,881,716				866,284	
12,881,716				866,284	
1,474,289				472,711	賦課経費 5,561,697

科 目		予 算 現 額					節	
款	項 目	当 初 予 算 額	補 正 予 算 額	繼 続 費 及 業 務 費 支 出 及 予 備 費 支 出 及 流 用 増 減	計	区 分	金 額	
						11 役務費	5,991,000	
						12 委託料	3,141,000	
						13 使用料及び賃借料	159,000	
						18 負担金補助及び交付金	2,510,000	
	3 運営協議会費	532,000			532,000			
	1 運営協議会費	532,000			532,000			
						1 報酬	375,000	
						8 旅 費	18,000	
						10 需用費	116,085	
						11 役務費	22,915	
	4 趣旨普及費	801,000			801,000			
	1 趣旨普及費	801,000			801,000			
						10 需用費	801,000	
	2 保険給付費	4,946,583,000	182,000,000		5,128,583,000			
	1 療養諸費	4,331,795,000	142,000,000		4,473,795,000			
	1 一般被保険者療養給付費	4,293,739,000	140,000,000		4,433,804,262			
				65,262	4,433,804,262	18 負担金補助及び交付金	4,433,804,262	



(単位：円)

支出済額	翌年度繰越額			不用額	備考
	継続費 通次繰越	繰越 明許費	事故 繰越し		
5,647,685				343,315	【市民生活部 税務課】
3,091,435				49,565	・消耗品費 43,937
158,400				600	・印刷製本費 859,760
2,509,907				93	・通信運搬費 1,820,000
					・税制改正対応システム改修業務委託料 2,838,000
					2収納経費 7,320,019
					【市民生活部 収納課】
					・消耗品費 33,105
					・印刷製本費 507,705
					・燃料費 29,782
					・通信運搬費 2,564,000
					・手数料 1,263,685
					・収納業務電算作業委託料 253,435
					・自動車借上料 158,400
					・嘱託徴収業務負担金 2,509,907
305,895				226,105	
305,895				226,105	
170,000				205,000	運営協議会費 305,895
				18,000	【健康福祉部 保険年金課】
					・運営協議会委員報酬 170,000
112,980				3,105	・消耗品費 112,980
22,915					・通信運搬費 22,915
529,714				271,286	
529,714				271,286	
529,714				271,286	趣旨普及費 529,714
					【健康福祉部 保険年金課】
					・消耗品費 202,464
					・印刷製本費 327,250
4,992,403,200				136,179,800	
4,353,839,311				119,955,689	
4,315,380,211				118,424,051	
4,315,380,211				118,424,051	1一般被保険者療養給付費 4,315,380,211
					【健康福祉部 保険年金課】
					・一般被保険者療養給付費 4,315,380,211
					02-01-03-001-18-004-00から流用 65,262

科 目		予 算 現 額					節	
款	項 目	当 初 予 算 額	補 正 予 算 額	継 続 費 及 業 務 費 支 出 及 予 備 費 支 出 及 流 用 増 減	計	区 分	金 額	
	2 退職被保険者等療養給付費	100,000				100,000	18 負担金補助及び交付金	100,000
	3 一般被保険者療養費	27,190,000	2,000,000		65,262	29,124,738	18 負担金補助及び交付金	29,124,738
	4 退職被保険者等療養費	50,000			1,406	48,594	18 負担金補助及び交付金	48,594
	5 審査支払手数料	10,716,000			1,406	10,717,406	12 委託料	10,717,406
	2 高額療養費	593,981,000	40,000,000			633,981,000		
	1 一般被保険者高額療養費	593,150,000	40,000,000			633,150,000	18 負担金補助及び交付金	633,150,000
	2 退職被保険者等高額療養費	100,000				100,000	18 負担金補助及び交付金	100,000
	3 一般被保険者高額介護合算療養費	681,000				681,000		

(単位：円)

支出済額	翌年度繰越額			不用額	備考
	継続費 通次繰越	繰越 明許費	事故 繰越し		
				100,000	
				100,000	
27,741,694				1,383,044	
27,741,694				1,383,044	一般被保険者療養費 27,741,694 【健康福祉部 保険年金課】 ・一般被保険者療養費 27,741,694 02-01-01-001-18-004-001へ流用 65,262
				48,594	
				48,594	02-01-05-001-12-002-001へ流用 1,406
10,717,406					
10,717,406					審査支払手数料 10,717,406 【健康福祉部 保険年金課】 ・診療報酬審査委託料 10,717,406 02-01-04-001-18-004-00から流用 1,406
621,657,263				12,323,737	
621,235,031				11,914,969	
621,235,031				11,914,969	一般被保険者高額療養費 621,235,031 【健康福祉部 保険年金課】 ・一般被保険者高額療養費 621,235,031
				100,000	
				100,000	
422,232				258,768	

科 目		予 算 現 額					節	
款 項	目	当 初 予 算 額	補 正 予 算 額	繼 続 費 及 業 務 費 支 出 及 予 備 費 支 出 及 流 用 増 減	計	節		
						区 分	金 額	
						18 負担金補助 及び交付金	681,000	
	4 退職被保険 者等高額介 護合算療養 費	50,000			50,000			
						18 負担金補助 及び交付金	50,000	
	3 移送費	100,000			100,000			
	1 一般被保険 者移送費	50,000			50,000			
						18 負担金補助 及び交付金	50,000	
	2 退職被保険 者等移送費	50,000			50,000			
						18 負担金補助 及び交付金	50,000	
	4 出産育児一時 金	13,207,000			13,207,000			
	1 出産育児一時 金	13,200,000			13,200,000			
						18 負担金補助 及び交付金	13,200,000	
	2 審査支払手 数料	7,000			7,000			
						12 委託料	7,000	
	5 葬祭費	6,500,000			6,500,000			
	1 葬祭費	6,500,000			6,500,000			

(単位：円)

支出済額	翌年度繰越額			不用額	備考
	継続費 通次繰越	繰越 明許費	事故 繰越し		
422,232				258,768	一般被保険者高額介護合算療養費 422,232 【健康福祉部 保険年金課】 ・一般被保険者高額介護合算療養費 422,232
				50,000	
				50,000	
				100,000	
				50,000	
				50,000	
				50,000	
				50,000	
11,125,517				2,081,483	
11,120,687				2,079,313	
11,120,687				2,079,313	出産育児一時金 11,120,687 【健康福祉部 保険年金課】 ・出産育児一時金 11,120,687
4,830				2,170	
4,830				2,170	審査支払手数料 4,830 【健康福祉部 保険年金課】 ・出産育児一時金支払手数料 4,830
5,750,000				750,000	
5,750,000				750,000	葬祭費 5,750,000

科 目		予 算 現 額					節	
款	項 目	当 初 予 算 額	補 正 予 算 額	継 続 費 及 予 備 費 支 出 及 繰 越 事 業 費 額 流 用 増 減	計	節		
						区 分	金 額	
						18 負担金補助 及び交付金	6,500,000	
	6 傷病手当金	1,000,000			1,000,000			
	1 傷病手当金	1,000,000			1,000,000	18 負担金補助 及び交付金	1,000,000	
	3 国民健康保険事 業費納付金	1,815,064,000			1,815,064,000			
	1 医療給付費分	1,216,460,000			1,216,460,000			
	1 一般被保険 者医療給付 費分	1,214,529,000			1,214,529,000	18 負担金補助 及び交付金	1,214,529,000	
	2 退職被保険 者等医療給 付費分	1,931,000			1,931,000	18 負担金補助 及び交付金	1,931,000	
	2 後期高齢者支 援金等分	444,021,000			444,021,000			
	1 一般被保険 者後期高齢 者支援金等 分	443,567,000			443,567,000	18 負担金補助 及び交付金	443,567,000	

(単位：円)

支出済額	翌年度繰越額			不用額	備考
	継続費 通次繰越	繰越 明許費	事故 繰越し		
5,750,000				750,000	【健康福祉部 保険年金課】 ・葬祭費 5,750,000
31,109				968,891	
31,109				968,891	
31,109				968,891	傷病手当金 【健康福祉部 保険年金課】 ・傷病手当金 31,109 31,109
1,815,062,412				1,588	
1,216,459,217				783	
1,214,528,892				108	
1,214,528,892				108	一般被保険者医療給付費分 1,214,528,892 【健康福祉部 保険年金課】 ・一般被保険者医療給付費分 1,214,528,892
1,930,325				675	
1,930,325				675	退職被保険者等医療給付費分 1,930,325 【健康福祉部 保険年金課】 ・退職被保険者等医療給付費分 1,930,325
444,020,713				287	
443,566,713				287	
443,566,713				287	一般被保険者後期高齢者支援金等分 443,566,713 【健康福祉部 保険年金課】 ・一般被保険者後期高齢者支援金等 分 443,566,713

科 目		予 算 現 額					節	
款	項 目	当 初 予 算 額	補 正 予 算 額	継 続 費 及 業 務 費 支 出 及 予 備 費 支 出 及 流 用 増 減	計	区 分	金 額	
	2 退職被保険者等後期高齢者支援金等分	454,000			454,000			
						18 負担金補助及び交付金	454,000	
	3 介護納付金分	154,583,000			154,583,000			
	1 介護納付金分	154,583,000			154,583,000			
						18 負担金補助及び交付金	154,583,000	
	4 財政安定化基金拠出金	1,000			1,000			
	1 財政安定化基金拠出金	1,000			1,000			
	1 財政安定化基金拠出金	1,000			1,000			
						18 負担金補助及び交付金	1,000	
	5 保健事業費	115,871,000			115,871,000			
	1 特定健康診査等事業費	60,281,000			60,281,000			
	1 特定健康診査等事業費	60,281,000			60,281,000			
						7 報償費	2,230,000	
						10 需用費	343,000	
						11 役務費	1,415,000	
						12 委託料	52,604,000	
						18 負担金補助及び交付金	3,689,000	



(単位：円)

支出済額	翌年度繰越額			不用額	備考
	継続費 通次繰越	繰越 明許費	事故 繰越し		
454,000					
454,000					退職被保険者等後期高齢者支援金等 分 454,000 【健康福祉部 保険年金課】 ・退職被保険者等後期高齢者支援金 等分 454,000
154,582,482				518	
154,582,482				518	
154,582,482				518	介護納付金分 154,582,482 【健康福祉部 保険年金課】 ・介護納付金分 154,582,482
				1,000	
				1,000	
				1,000	
				1,000	
85,859,786				30,011,214	
41,436,573				18,844,427	
41,436,573				18,844,427	
1,101,800				1,128,200	特定健康診査等事業費 41,436,573 【健康福祉部 保険年金課】
186,159				156,841	・特定健診従事者謝金 1,101,800 ・消耗品費 6,089
1,080,564				334,436	・印刷製本費 180,070 ・通信運搬費 1,080,564
35,380,450				17,223,550	・特定健診受診勧奨通知委託料 4,897,926 ・特定健康診査委託料 28,318,637
3,687,600				1,400	・特定健康診査審査委託料 1,332,641 ・特定保健指導委託料 831,246

科 目		予 算 現 額				計	節	
款	項 目	当 初 予 算 額	補 正 予 算 額	継 続 費 及 び 繰 越 事 業 費 額	予 備 費 支 出 及 び 流 用 増 減		区 分	金 額
	2 保健事業費	55,590,000				55,590,000		
	1 保健衛生普及費	55,590,000				55,590,000		
							1 報 酬	1,846,000
							3 職員手当等	400,000
							4 共済費	398,000
							7 報償費	812,000
							8 旅 費	90,000
							10 需用費	1,017,000
							11 役務費	1,522,000
							12 委託料	15,476,000
							18 負担金補助 及び交付金	34,020,000
							26 公課費	9,000
6	基金積立金	9,000	86,081,000			86,090,000		
	1 基金積立金	9,000	86,081,000			86,090,000		
	1 財政調整基金積立金	9,000	86,081,000			86,090,000		
							24 積立金	86,090,000
7	諸支出金	16,512,000	26,894,000			43,406,000		

(単位：円)

支出済額	翌年度繰越額			不用額	備考
	継続費 通次繰越	繰越 明許費	事故 繰越し		
					・健診予約システム使用料負担金 1,940,400 ・コールセンター使用料負担金 1,747,200
44,423,213				11,166,787	
44,423,213				11,166,787	
1,828,328				17,672	保健事業費 44,423,213 【健康福祉部 保険年金課】
399,374				626	・会計年度任用職員報酬 1,828,328
370,404				27,596	・会計年度任用職員期末手当 399,374 ・会計年度任用職員社会保険料 370,404
239,800				572,200	・補助事業謝金 239,800 ・会計年度任用職員費用弁償 46,800
46,800				43,200	・消耗品費 281,468 ・印刷製本費 437,008
841,198				175,802	・修繕料 94,418 ・燃料費 28,304
994,403				527,597	・通信運搬費 936,879 ・手数料 26,350
11,783,606				3,692,394	・自動車保険料 31,174 ・医療費通知作成委託料 235,562
27,912,700				6,107,300	・ジェネリック医薬品差額通知委託料 4,046,031 ・慢性腎臓病（CKD）進行予防事業委託料 1,650,000
6,600				2,400	・糖尿病性腎症重症化予防事業委託料 594,000 ・脳梗塞再発予防事業委託料 220,000
					・レセプト点検業務委託料 3,974,552 ・残薬・ポリファーマシー対策事業委託料 655,820
					・柔道整復療養費支給適正化業務委託料 407,641 ・人間ドック助成金 27,912,700 ・自動車重量税 6,600
86,089,290				710	
86,089,290				710	
86,089,290				710	
86,089,290				710	財政調整基金積立金 86,089,290 【健康福祉部 保険年金課】
					・財政調整基金利子積立金 13,290 ・財政調整基金積立金 86,076,000
38,276,870				5,129,130	

科 目		予 算 現 額					節		
款 項	目	当 初 予 算 額	補 正 予 算 額	継 続 費 及 業 務 費 支 出 及 流 用 増 減	予 備 費 支 出 及 流 用 増 減	計	節		
							区 分	金 額	
1	償還金及び還付加算金	16,509,000	26,894,000			43,403,000			
	1 過年度支出金	151,000	26,894,000			27,045,000			
							22 償還金利子及び割引料	27,045,000	
	2 一般被保険者保険税還付金	16,000,000				16,000,000			
							22 償還金利子及び割引料	16,000,000	
	3 退職被保険者等保険税還付金	50,000				50,000			
							22 償還金利子及び割引料	50,000	
	4 一般被保険者還付加算金	300,000				300,000			
							22 償還金利子及び割引料	300,000	
	5 退職被保険者等還付加算金	8,000				8,000			
							22 償還金利子及び割引料	8,000	
	2 延滞金	3,000				3,000			
1 延滞金							3,000		
								22 償還金利子及び割引料	3,000
8 予備費	10,000,000					10,000,000			

(単位：円)

支出済額	翌年度繰越額			不用額	備考
	継続費 通次繰越	繰越 明許費	事故 繰越し		
38,276,870				5,126,130	
26,894,070				150,930	
26,894,070				150,930	国庫支出金等返還金 26,894,070 【健康福祉部 保険年金課】 ・国庫支出金等返還金 26,894,070
11,304,100				4,695,900	
11,304,100				4,695,900	一般被保険者保険税還付金 11,304,100 【市民生活部 収納課】 ・国保税還付金 11,304,100
				50,000	
				50,000	
78,700				221,300	
78,700				221,300	一般被保険者還付加算金 78,700 【市民生活部 収納課】 ・国保税還付加算金 78,700
				8,000	
				8,000	
				3,000	
				3,000	
				3,000	
				10,000,000	

科 目		予 算 現 額					節	
款 項	目	当 初 予 算 額	補 正 予 算 額	繼 続 費 及 予 備 費 支 出 及 繰 越 事 業 費 額 流 用 増 減	計	節		
						区 分	金 額	
	1 予備費	10,000,000			10,000,000			
	1 予備費	10,000,000			10,000,000			
歳 出 合 計		7,013,461,000	300,549,000		7,314,010,000			

(単位：円)

支出済額	翌年度繰越額			不用額	備考
	継続費 繰次繰越	繰越 明許費	事故 繰越し		
				10,000,000	
				10,000,000	
7,126,818,290				187,191,710	



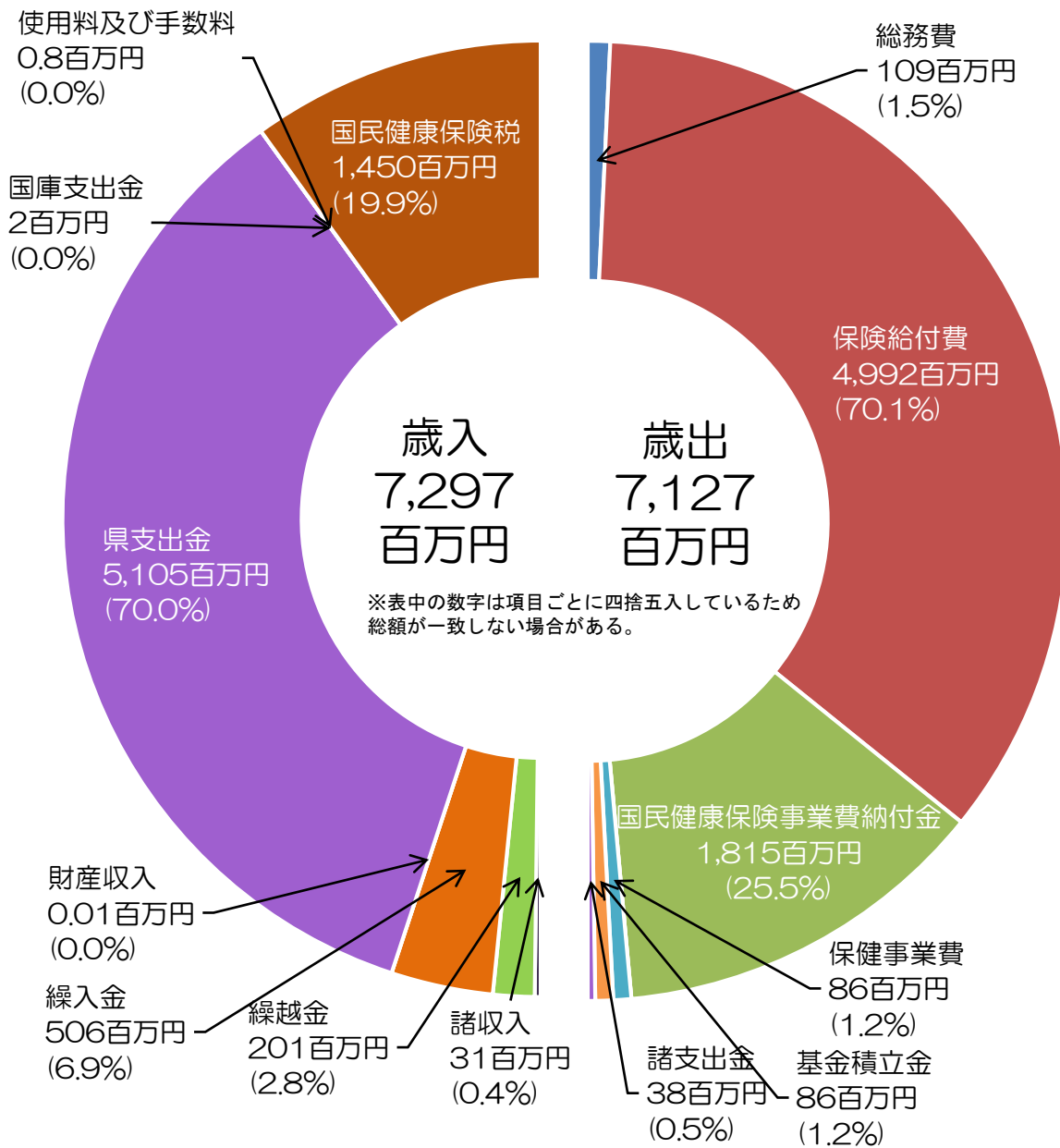


# 令和3年度 燕市国民健康保険 特別会計決算の概要について

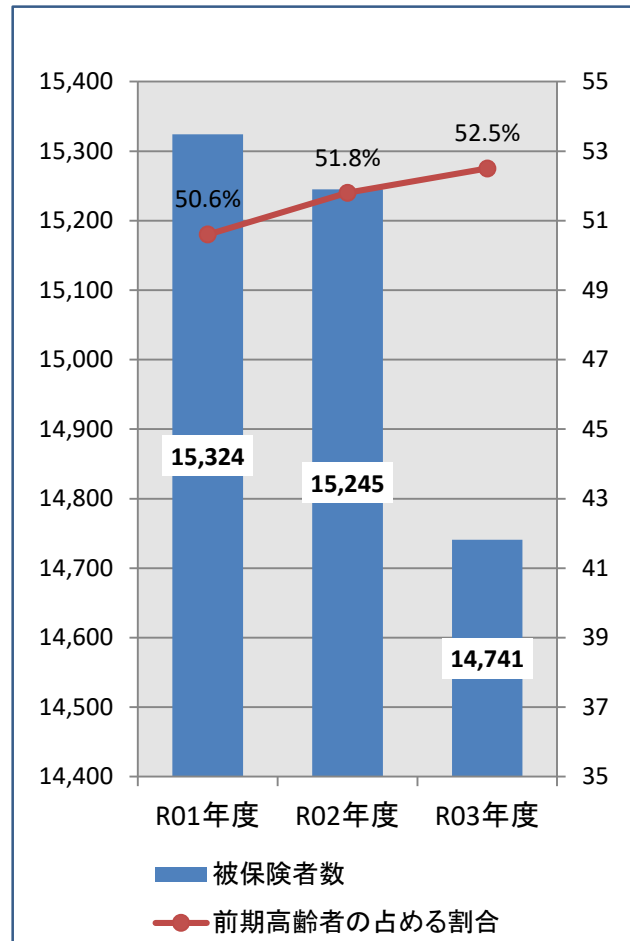
燕市国民健康保険

令和4年8月

# ◆令和3年度国民健康保険会計決算の概要



# ◆被保険者の推移



	R01年度	R02年度	R03年度
世帯数	9,567世帯	9,655世帯	9,476世帯
被保険者数	15,324人	15,245人	14,741人
前期高齢者 (全体に占める割合)	7,755人 (50.6%)	7,893人 (51.8%)	7,744人 (52.5%)

(すべて年度末時点)

# ◆令和3年度燕市国民健康保険特別会計決算

## ◆歳入

(単位:百万円)

	R02年度 決算	R03年度 最終予算	R03年度 決算	決算比較 (R03-R02)
①国民健康保険税	1,512	1,362	1,450	▲ 62
②使用料及び手数料	1.0	0.8	0.8	▲ 0.2
③国庫支出金	17	0.2	2	▲ 15
④県支出金	4,890	5,221	5,105	215
⑤財産収入	0.06	0.01	0.01	▲ 0.05
⑥繰入金	514	513	506	▲ 8
⑦繰越金	83	201	201	118
⑧諸収入	36	16	31	▲ 5
<b>【合計】</b>	<b>7,053</b>	<b>7,314</b>	<b>7,297</b>	<b>244</b>

## ◆基金の状況

(単位:百万円)

R02年度末 残高	R03年度 積立額	R03年度 取崩額	R03年度末 残高
872	86	0	959

## ◆歳出

(単位:百万円)

	R02年度 決算	R03年度 最終予算	R03年度 決算	決算比較 (R03-R02)
①総務費	113	115	109	▲ 4
②保険給付費	4,787	5,129	4,992	205
③国民健康保険事業費 納付金	1,836	1,815	1,815	▲ 21
④財政安定化基金拠出金	0	0.001	0	0
⑤保健事業費	73	116	86	13
⑥基金積立金	8	86	86	78
⑦諸支出金	35	43	38	3
⑧予備費	0	10	0	0
<b>【合計】</b>	<b>6,852</b>	<b>7,314</b>	<b>7,127</b>	<b>275</b>

※表中の数字は項目ごとに四捨五入しているため、総額が一致しない場合がある。

歳入では、令和2年度では減少傾向にあった高額レセプトの増加が見られたため、歳出「保険給付費」が2億545万円増加したことで、財源である普通交付金（県支出金の一部）も増加し、歳入「県支出金」全体で2億1,556万円の増となっています。被保険者数の減少、及びコロナ過による所得の減少等により、「国民健康保険税」「手数料」については減少傾向が見られましたが、「前年度繰越金」が1億1,804万円の増であったこともあり、歳入全体としては2億4,387万円（3.5%）の増となっています。

歳出では、保険給付費が増加したほか、新型コロナウイルス感染症の影響からの復調が見られました。特定健康診査の受診率も回復傾向が見られたため保健事業費が1,331万円増加したほか、繰越金の一部を積み立てている基金について積立額が7,763万円増加したことから、歳出全体として2億7,463万円（4.0%）の増となっています。

歳入歳出差引額は1億6,980万円と、前年繰越額より3,076万円の減となっております。  
基金については、令和3年度中に8,609万円を積み立て、令和3年度末残高が9億5,857万円となっております。  
国民健康保険特別会計の資産（繰越額と基金残高の合計）としては、令和3年度末で11億2,837万円となり、5,533万円の増となっています。

# ◆平成30年度からの国保財政の仕組み

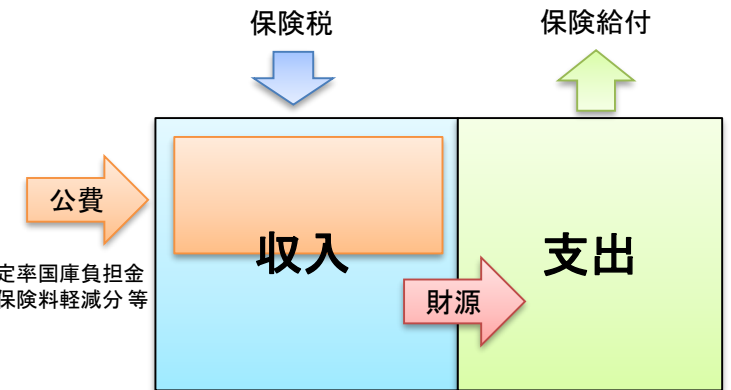
- 新潟県が財政運営の責任主体となり、県内市町村ごとの医療費水準・所得水準を考慮し、国保事業費納付金を決定します。
- 燕市は、新潟県が決定した納付金を納付します。
- 燕市が保険給付に必要な費用は、新潟県から普通交付金として全額交付されます。

平成29年度以前

## 保険給付に係る収支のイメージ

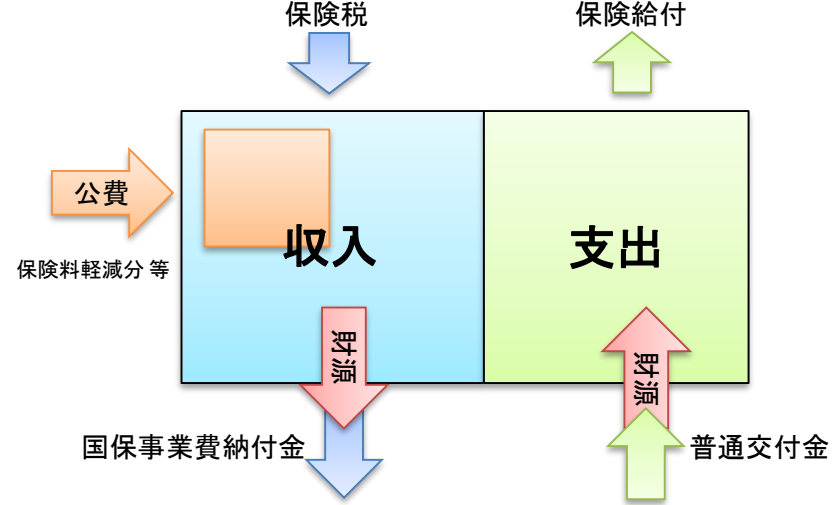
平成30年度以降

### 燕市の国保会計

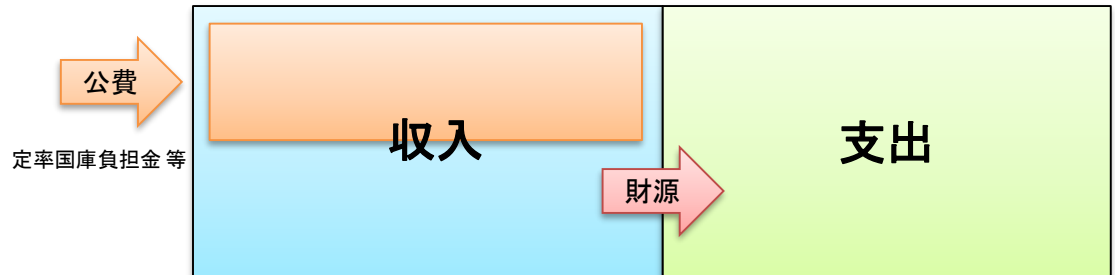


医療費の高騰により、公費や保険税で保険給付を賅えない場合、基金取崩や一般会計からの繰入金などにより財源不足を補う必要がありました。

### 燕市の国保会計



### 新潟県の国保会計



新潟県は、県内市町村の国保財政の「入り」と「出」を管理することになります。燕市は、国保事業費納付金を納められるよう税率を調整する必要があります。

# ◆歳入の概要

## ①国民健康保険税 1,450,471,870円 (▲61,803,593円)

国保の保険税は、新潟県が算定する「国民健康保険事業費納付金」の額から、国保の補助金や繰入金を差し引いた分が国保税額の総額になります。世帯ごとに課税となり、所得割（世帯の被保険者の所得に応じて計算）＋均等割（世帯の被保険者数に応じて計算）＋平等割（1世帯あたりの年間定額）で保険税が決まります。



国保の保険税として、医療保険分・後期高齢者支援金分・介護保険分を合わせて納めます。介護保険分については、40～64歳の人（介護保険の第2号被保険者）が納めます。

令和3年度の燕市国民健康保険税は14億5,047万円で、現年課税分及び滞納繰越分の収入減により対前年度で6,180万円減額となっています。

## ②使用料及び手数料 776,500円 (▲181,000円)

国民健康保険税の督促手数料です。

## ③国庫支出金 2,442,000円 (▲15,008,000円)

東日本大震災に伴う原発事故で避難された方に対し、国保税と医療機関に受診した際の自己負担金の減免を行っています。この減免により増加した燕市の負担に対して、国から補助金が交付されます。

そのほかにも、国の財政支援措置に該当する事業について、負担金や補助金が交付されます。

令和2年度においては、東日本大震災に伴う減免のほか、新型コロナウイルス感染症対策に伴う保険税の減免に係る財政支援措置や、医療保険のオンライン資格確認等システム導入に伴うシステム改修費に対する補助金が交付されましたが、令和3年度はこれらの補助金額が減少したため大幅な減額となっています。

## ④県支出金 5,105,207,616円 (+215,560,542円)

県支出金は、「保険給付費等交付金」と「財政安定化基金交付金」からなります。

主となる「保険給付費等交付金」は、「普通交付金」と「特別交付金」に大別され、前者は燕市が支給する保険給付費と同額が交付され、後者は燕市の医療費適正化に向けた取り組みや特別な事情により発生した財政負担に対して交付されます。

また、市町村の責めによらない事情により収納率が低下し、財政悪化が見込まれる場合に、新潟県が設置した財政安定化基金の一部を取り崩して貸付または交付を受けることができます。

平成30年度国民健康保険制度改革により「普通交付金」が新設され、これにより市町村において急な医療費増が発生しても同額が交付されるため、財政の安定化が図られます。

また、特別交付金のうち医療費適正化の取り組みに応じて交付される「保険者努力支援制度」では、指標ごとの評価を点数化し順位づけされます。燕市は、令和3年度において全国30位（県内1位）の評価を得ています。

## ⑤財産収入 13,290円 (▲51,333円)

基金の運用によって生じた利息です。生じた利息は、全額を歳出の基金積立金から支出し、財政調整基金に積み立てます。

## ⑥繰入金 506,021,308円 (▲8,265,968円)

一般会計繰入金は、国の基準による法定繰入と市の基準による法定外繰入があり、それぞれの基準に合わせて繰入を行っています。

繰入金では、低所得者に対する保険税軽減相当額を公費で補てんする目的（保険基盤安定繰入）や国保担当職員の人件費などに対して繰入が行われます。

このうち保険基盤安定繰入金は、国保税とともに「国民健康保険事業費納付金」を新潟県に納付するための主な財源となっています。

## ⑦繰越金 200,561,704円 (+118,035,841円)

前年度国保特別会計からの繰越金になります。

## ⑧諸収入 31,123,127円 (▲4,415,113円)

国民健康保険税の未納に係る延滞金及び加算金などからなります。

# ◆歳出の概要

## ①総務費 109,126,732円 (▲4,334,193円)

国民健康保険事業の管理運営にかかる全体的な経費になります。  
 令和2年度における医療保険のオンライン資格確認等システム導入に向けたシステム改修が完了したことから、総務費全体で433万円の減額となっています。

## ②保険給付費 4,992,403,200円 (+205,450,756円)

主に国民健康保険被保険者が受けた診療に対して給付される費用で、療養給付費、高額療養費、出産育児一時金、葬祭費などがこれに該当します。  
 国民健康保険特別会計歳出において、その大部分(70.1%)を占めています。令和3年度の保険給付費は、新型コロナウイルス感染症の影響から復調してきたことにより、療養給付費や高額療養費が大きく増額となっています。

### ※保険給付費の推移(燕市支払分)

【一般+退職】

年度	平均被保数	療養給付費	療養費	高額療養費	その他	保険給付費合計
※参考 H26年度	19,376人	@242,188	4,692,635,932円	34,874,213円	569,848,661円	40,995,231円
	96.21%	102.25%	98.38%			@275,514 5,338,354,037円
H27年度	18,641人	@261,190	4,868,835,635円	34,905,037円	640,397,966円	42,502,469円
	96.21%	107.85%	103.75%			@299,696 5,586,641,107円
H28年度	17,638人	@249,765	4,405,355,610円	32,344,405円	582,800,111円	29,807,459円
	94.62%	95.63%	90.48%			@286,331 5,050,307,585円
H29年度	16,618人	@260,476	4,328,582,046円	30,434,292円	577,362,008円	28,190,962円
	94.22%	104.29%	98.26%			@298,746 4,964,569,308円
H30年度	16,030人	@269,508	4,320,212,847円	25,098,955円	601,982,079円	28,105,964円
	96.46%	103.47%	99.81%			@310,381 4,975,399,845円
R1年度	15,519人	@279,585	4,338,883,050円	27,894,652円	619,035,582円	28,469,517円
	93.39%	107.34%	100.24%			@323,106 5,014,282,801円
R2年度	15,365人	@269,073	4,134,304,458円	31,431,294円	595,353,811円	25,862,881円
	99.01%	96.24%	95.28%			@311,549 4,786,952,444円
決算	15,103人	@285,730	4,315,380,211円	27,741,694円	621,657,263円	27,624,032円
	98.29%	106.19%	104.38%			@330,557 4,992,403,200円
R4年度当初	14,633人	@304,441	4,454,883,000円	29,595,000円	639,664,000円	31,122,000円
	96.89%					@352,304 5,155,264,000円

## ③国民健康保険事業費納付金 1,815,062,412円(▲20,555,310円)

新潟県国民健康保険特別会計への燕市負担分になります。  
 新潟県が推計する県全体の保険給付費から国の負担金等を差し引いたものを、人数と所得に応じて市町村ごとに配分し、市町村は「国民健康保険事業費納付金」の「医療給付費分」としてこれを納付します。  
 また、これまで市町村ごとに納付していた「後期高齢者支援金」と「介護納付金」は平成30年度より新潟県が納付することとなり、市町村ごとの負担分をそれぞれ「後期高齢者支援金分」、「介護納付金分」として新潟県に納付します。

## ④財政安定化基金拠出金 0円 (±0円)

新潟県が設置した財政安定化基金の一部を取り崩し、貸付または交付を受けた場合に、再積立に必要な費用を拠出します。  
 市町村は、貸付または交付を受けた翌々年度から3年の間に、取り崩し額(交付の場合は1/3)を拠出します。

## ⑤保健事業費 85,859,786円 (+13,310,468円)

保健事業費は、特定健診に対する勧奨案内などの特定健康診査等事業費と、燕市が行う各保健事業に関する保健事業費で構成されています。  
 燕市の特定健康診査等事業としては、未受診者に対する受診勧奨案内の発送や、生活習慣改善のための特定保健指導を行っています。  
 また、ジェネリック差額通知、慢性腎臓病(CKD)進行予防事業、糖尿病性腎症重症化予防事業、COPD検診、残薬・ポリファーマシー対策事業など、燕市独自で様々な保健事業に取り組んでいます。  
 令和3年度においては、新型コロナウイルス感染症の影響から復調してきたことにより、特定健康診査の受診率の回復傾向があったため、特定健康診査等事業費が1,336万円の増額となっています。

## ⑥基金積立金 86,089,290円 (+77,626,667円)

歳入の「⑤財産収入」に計上した金額を、この基金積立金へ積み立てます。また、前年度からの繰越金の一部を積み立てています。

## ⑦諸支出金 38,276,870円 (+3,135,567円)

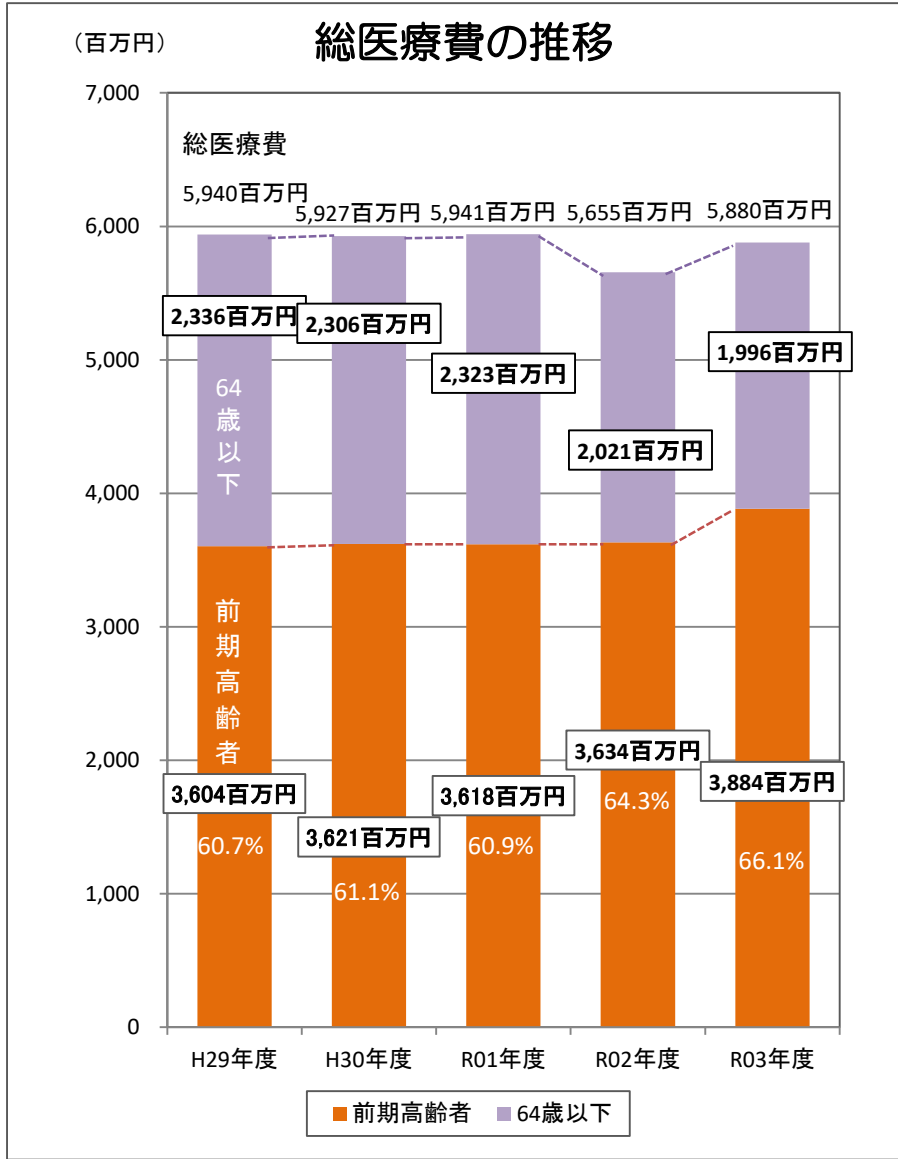
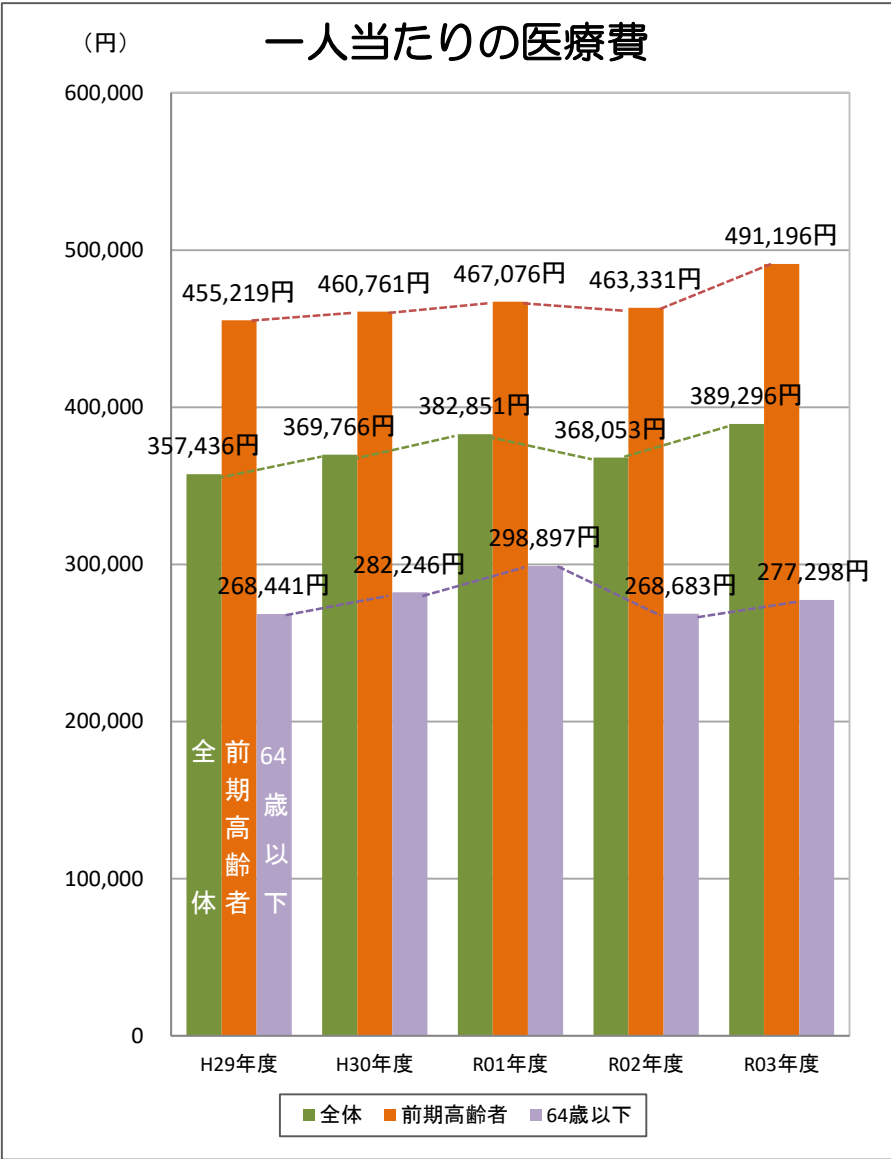
過年度分の国庫返還金や国民健康保険税の還付金・還付加算金、延滞金などからなります。

## ⑧予備費 0円 (±0円)

予定した経費の不足、または未計上の経費の必要に備えて、歳出予算に計上する経費です。



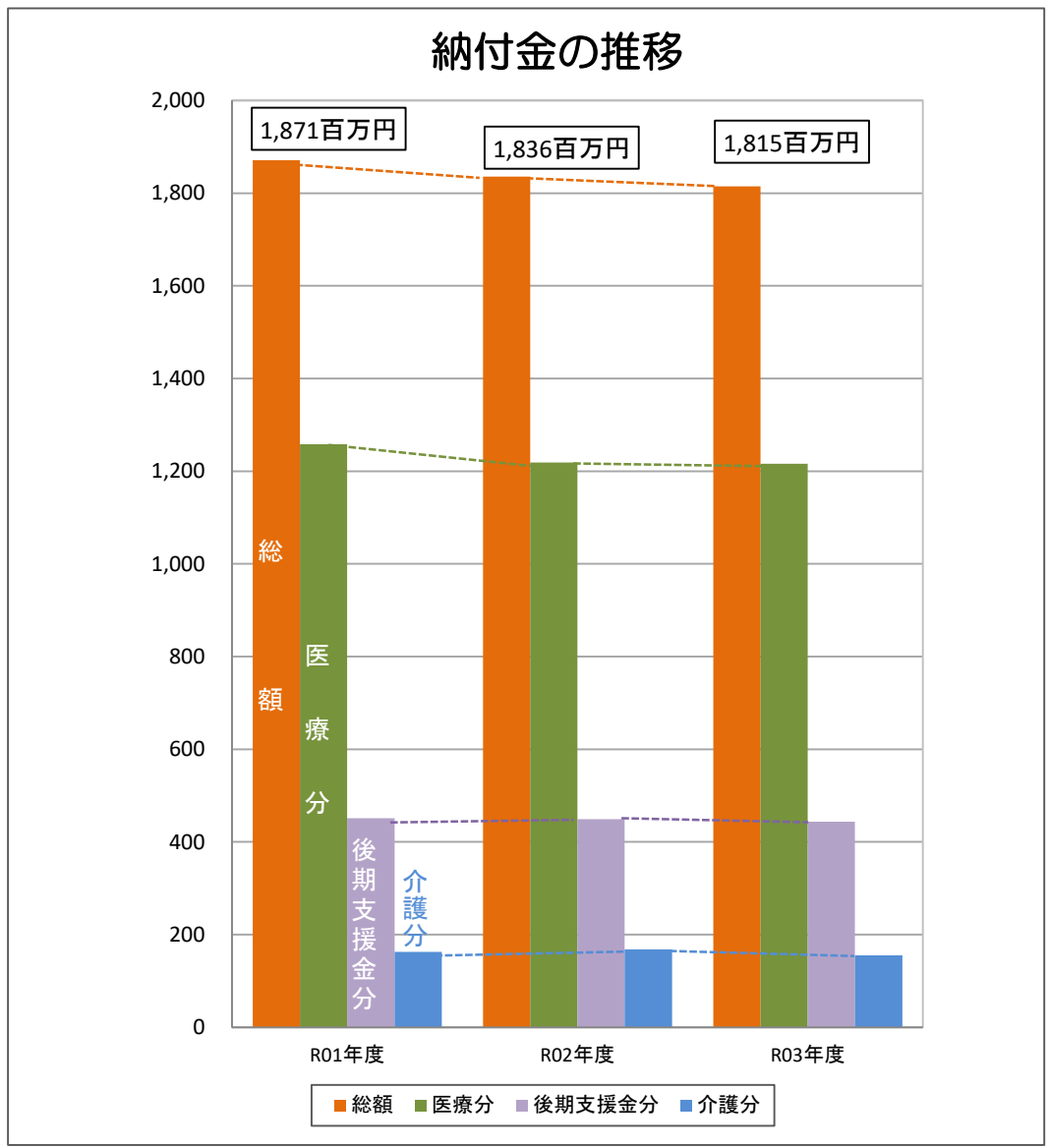
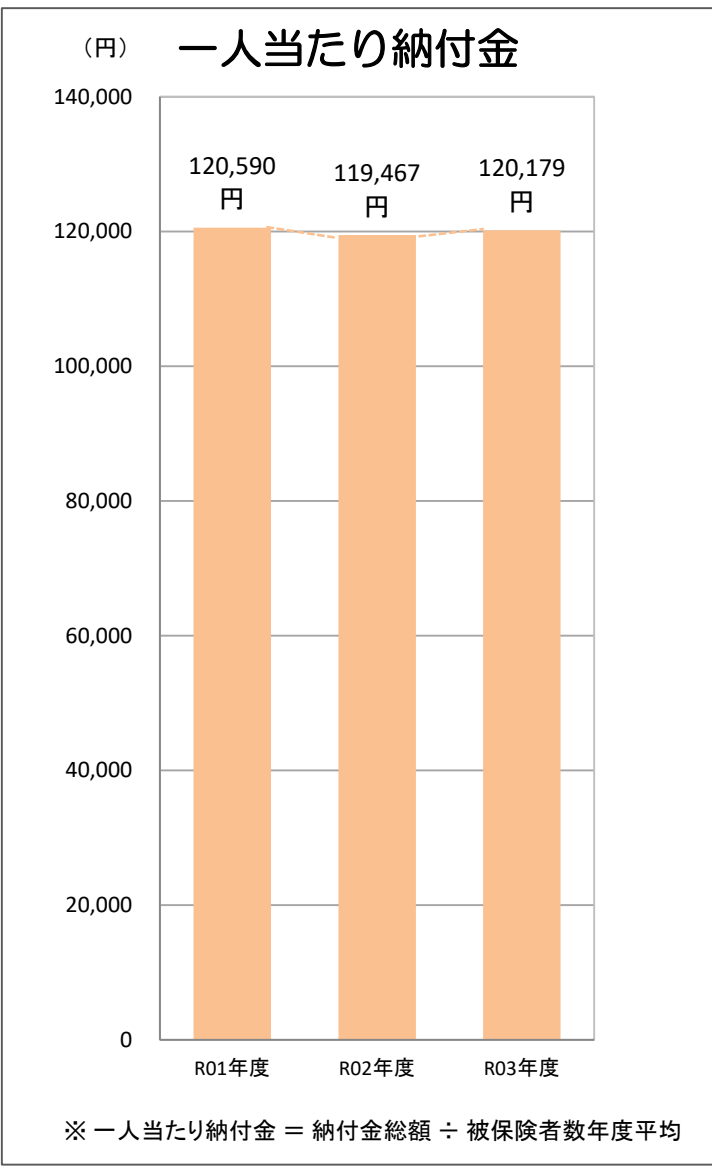
# ◆医療費の推移



一人当たり医療費は、超高額の診療報酬の減少により令和2年度で減少したものの、令和3年度は新型コロナウイルスの影響からの復調がみられることから、総医療費の増に伴い増加となっています。

国民健康保険全体の被保険者数の減少に伴い、前期高齢者の被保険者数も減少しました。これまで前期高齢者の総医療費は横ばいに推移していましたが、令和3年度は高額レセプトに対象となる方の前期高齢者への移行が見られたため、一人当たりの医療費、総医療費ともに増加となっています。

# ◆国民健康保険事業費納付金の推移



平成30年度制度改革により、保険給付に係る費用については県から交付される普通交付金で全て賄われることとなり、市町村は県に国民健康保険事業費納付金を納めることになりました。これにより市町村は単年度の急激な医療費の高騰に対する財源不足の心配をする必要がなくなりました。平成30年度以降においては、国民健康事業費納付金を納める財源確保が国民健康保険の財政運営に必要不可欠となっています。



# ◆令和3年度燕市国民健康保険事業の実施状況等

区分	事業名	事業の目的及び概要		実施年度					実施状況 (アウトプット評価)	効果・課題
				H29	H30	R01	R02	R03		
①短期で効果のある事業	ジェネリック医薬品の使用促進事業(差額通知)	【目的】	医療費の削減他	H24~					【R01年度】 通知12回・通数4,167通 普及率(数量ベース)80.40% ※新基準 効果実績(医療費ベース) 12ヶ月 109,668千円  【R02年度】 通知12回・通数4,195通 普及率(数量ベース)83.58% ※新基準 効果実績(医療費ベース) 12ヶ月 117,471千円  【R03年度】 通知12回・通数3,786通 普及率(数量ベース)82.51% ※新基準 効果実績(医療費ベース) 12ヶ月 117,669千円	H24年度実施時の削減効果額は、医療費ベースで年間15,514千円程度であったが、R03年度実績では117,669千円程度となり、事業実施からの累計では、R03年度末に概ね798,799千円にのぼる状況である。 なお、厚生労働省がR2年9月までの達成目標としていた80%は、これらを達成すべく、普及拡大への取り組みをより一層進めてきたなかで、令和元年度に80%に到達し、R03年度は後発医薬品の供給量不足により普及率は減少したものの、82.51%と高い水準を維持している。 厚生労働省はR2年9月時点で78.3%だった目標数値を「R5年度末までに全ての都道府県で80%以上とする」と示している。 今後も、更なる使用促進に向け、事業を推進していく必要がある。
		【概要】	現在処方されている先発医薬品を後発医薬品(ジェネリック医薬品)に変えた場合、窓口で支払う金額が安くなる被保険者に対して、その差額を通知することで、後発医薬品(ジェネリック薬)の普及拡大を図る。							
	柔道整復療養費の適正受診対策事業	【目的】	医療費の適正化	H25~					【R01年度】 調査人数 43名 【R02年度】 調査人数 103名(共同事業により増加) 【R03年度】 調査人数 104名	これまで市で行っていたが、令和2年度より新潟県国民健康保険団体連合会における共同事業として業務委託により実施することとなった。 事務効率や点検精度の向上が図られ、柔道整復療養費に係る患者調査を円滑実施するため、データ点検による対象者の抽出、調査票の作成、回答結果との突合などを共同処理により実施した。
多受診者への訪問指導	【目的】	医療費の適正化	H25~					【R01年度】保健指導者数(個別訪問) ・重複受診者 8名(3名訪問) 行動変容者 3名 ・頻回受診者 16名(12名訪問) 行動変容者 7名 ・重複服薬者 15名(11名訪問) 行動変容者 11名 【R02年度】保健指導者数(個別訪問) ・重複受診者 3名(2名訪問) 行動変容者 2名 ・頻回受診者 6名(5名訪問) 行動変容者 1名 ・重複服薬者 9名(6名訪問) 行動変容者 6名 【R03年度】保健指導者数(個別訪問) ・重複受診者 5名(3名訪問) ・頻回受診者 12名(9名訪問) ・重複服薬者 4名(4名訪問) (※行動変容者の分析結果は9月予定)	H25年度から、燕市独自で構築している国保医療データベースから、「重複受診者」「頻回受診者」「重複服薬者」の定義により対象者を1次特定し、さらにその対象者から独自で定義した除外項目(癌患者、難病患者、精神疾患患者他)により除外した結果に、直近の受診状況等最新情報あるいは、より指導効果が現れやすい情報(年齢等)を加味し指導対象者を特定する方法で変更実施をしている。直近の効果分析では、行動変容者が約7~8割となっており、一定の効果をあげている。	
		【概要】	多受診(重複・頻回受診者・重複服薬者)は、医療費高額化の要因となっており、これらの患者に対して正しい受診行動に導く保健指導は重要である。そのために効果的な保健事業となるよう正確な多受診者の把握とその傾向を把握し、「指導対象者集団の特定」「適切な指導実施方法の確立」「事業の評価方法」について本市の医療費分析を基に対象者を特定し的確な保健指導を実施する。							

区分	事業名	事業の目的及び概要		実施年度					実施状況 (アウトプット評価)	効果・課題
				H29	H30	R01	R02	R03		
①短期で効果のある事業	残薬対策(節薬バッグ)事業	【目的】	<ul style="list-style-type: none"> <li>・医療費の削減他</li> <li>・誤飲や不適切服薬による服薬被害の防止</li> </ul>							
		【概要】	<p>飲み残しや使いきれなかった薬剤を調剤薬局に持参することで、再利用可能か判断する。再利用可能な場合は数量を調整することで、医療費の削減につながり、再利用不可能な場合は回収することで不適切服薬の防止につなげる効果が期待される。</p> <p>燕市国民健康保険の加入者のうち1ヶ月に4剤以上長期処方されている40歳以上の方を対象に、節薬(せつやく)バッグを配布することで、家庭に残っている薬剤の再利用・回収を促す。</p> <p>※R02年度から対象年齢の範囲を50歳以上から40歳以上に拡大</p>						<p>【R01年度】</p> <p>①配布数 合計 619人 一斉発送 7月 592人 窓口配布 3月末現在 27人</p> <p>②薬価による効果額 合計 100,658円 再利用可能薬剤 100,658円 廃棄分薬剤 0円</p> <p>③持参人数 合計 65人</p> <p>【R02年度】</p> <p>①配布数 合計 461人 一斉発送 9月 439人 窓口配布 3月末現在 22人</p> <p>②薬価による効果額 合計 79,224円 再利用可能薬剤 79,224円 廃棄分薬剤 0円</p> <p>③持参人数 合計 36人</p> <p>【R03年度】</p> <p>①配布数 合計 439人 一斉発送 9月 421人 窓口配布 3月末現在 18人</p> <p>②薬価による効果額 合計 92,545円 再利用可能薬剤 92,545円 廃棄分薬剤 0円</p> <p>③持参人数 合計 43人</p>	<p>R03年度において、4剤以上長期処方されている40歳以上の方(421人)を対象に、「節薬バッグ」を421人に発送した。また、年度末までに18人の希望者が来庁し、窓口配付を行った。</p> <p>燕市薬剤師会協力により持参された薬剤の薬価を集計することで、医療費の節約や有効期限切れ薬剤の回収効果を把握。H30年度において、薬価による効果額合計は337,362円であり、R01年度実績100,658円、R02年度実績79,224円、R03年度実績92,545円となり、事業実施からの累計では、R03年度末に609,789円の医療費節約効果があった。</p> <p>※1 再利用可能薬剤は医療費の節約の目安として、廃棄分薬剤は回収量の目安として、薬価を採用しています。 ※2 ②薬価による効果額及び③持参人数には、国民健康保険加入者以外の方の数値を含んでいます。</p>

区分	事業名	事業の目的及び概要		実施年度					実施状況 (アウトプット評価)	効果・課題
				H29	H30	R01	R02	R03		
①短期で効果のある事業	ポリファーマシー (多剤投与等)対策事業	【目的】	<ul style="list-style-type: none"> <li>・医療費の適正化</li> <li>・多剤服薬に伴う薬剤被害の減少</li> </ul>							<p>令和3年度の事業を実施したR03年8月分からR04年3月分までの効果分析では、</p> <p>【医療費に対する効果】</p> <ul style="list-style-type: none"> <li>・医療費(薬剤)ベース 511,139円削減</li> </ul> <p>【医薬品種類数に対する効果】</p> <ul style="list-style-type: none"> <li>・対象者一人当たり医薬品種類数 11.5種類から10.4種類に減少 (減少数)1.1種類</li> </ul> <p>【健康被害抑制に対する効果】</p> <ul style="list-style-type: none"> <li>・重複服薬の該当者数 84人から29人に減少(減少数)55人</li> <li>・飲み合わせの悪い相互作用(禁忌)の該当者数 5人から0人に減少 (減少数)5人(全員)</li> <li>・慎重投与の該当者数 468人から430人に減少 (減少数)38人</li> </ul> <p>医療費(薬剤)ベースによる削減効果額は、H30年度において1,125,414円であり、R01年度実績487,363円、R02年度実績2,675,844円、R03年度実績511,139円となり、事業実施からの累計では、R03年度末に4,799,760円の医療費削減効果があった。</p> <p>なお、医薬品種類数に対する効果及び健康被害抑制に対する効果についても、いずれも減少しており、薬による健康被害のリスクの軽減に一定の効果があったと考えています。</p>
		【概要】	<p>燕市国民健康保険の加入者のうち1ヶ月に2医療機関以上を受診し、6剤以上長期処方されている60歳以上の被保険者を対象に、服薬情報通知書(服薬情報のお知らせ)を通知する。</p> <p>被保険者は、薬剤師もしくは医師に通知を持参し、残薬、多剤併用、相互作用、重複服薬、副作用等のヒアリングを行う。</p> <p>処方の変更が必要であれば、医師は通知等を基に処方の再構築・多剤併用等を改善・解消することにより、医療費の適性化、多剤服薬に伴う健康被害の抑制につながる効果が期待される。</p>						<p>【R01年度】</p> <ul style="list-style-type: none"> <li>①通知回数 8回</li> <li>②通知数 993通</li> </ul> <p>【R02年度】</p> <ul style="list-style-type: none"> <li>①通知回数 8回</li> <li>②通知数 1,000通</li> </ul> <p>【R03年度】</p> <ul style="list-style-type: none"> <li>①通知回数 8回</li> <li>②通知数 981通</li> </ul>	

# ◆令和3年度燕市国民健康保険事業の実施状況等

区分	事業名	事業の目的及び概要		実施年度					実施状況 (アウトプット評価)	効果・課題
				H29	H30	R01	R02	R03		
◆データ分析	燕市医療データベース作成(レセプトデータ及び特定健診結果)及び医療費分析作成	【目的】	国保被保険者の健康状態を明確にし、的確な保健指導に役立てる。						【データベース活用状況】 ①医療費分析(H24～R1年度) ②追加健診 ③重複頻回受診 ④重症化予防事業 ・慢性腎臓病(CKD) ・糖尿病性腎症 ・胃がんリスク検診(平成30年度終了) ・慢性閉塞性肺疾患(COPD)検診 ・脳梗塞再発予防 ⑤残薬対策(節薬バッグ)事業 ⑥ポリファーマシー(多剤投与等)対策事業	このデータベースを活用した事業は、ジェネリック医薬品差額通知を除き、H28年度新規事業の脳梗塞再発予防、H30年度新規事業の残薬対策(節薬バッグ)事業、ポリファーマシー(多剤投与等)対策事業を加え、8事業を実施した。事業効果の分析も随時実施しており、的確な保健指導、今後の事業計画あるいは評価等の基礎データとなっている。  ※令和2年度以降は新型コロナウイルスのため特定健診受診時に同時に実施していたCOPD検診を中止とし、慢性閉塞性肺疾患(COPD)進行予防事業は未実施となった。
		【概要】	ジェネリック医薬品差額通知作成の基礎データとして作成するレセプトデータベースに、特定健診データ及び各種保健指導データを組み合わせ、燕市オリジナルのデータベースを作成する。それにより、的確な保健指導対象者の特定、成果指標及び事業計画作成する。	H24～						
②中長期的に効果のある事業	慢性腎臓病(CKD)進行予防事業	【目的】	重症化予防(人工透析治療への移行防止、遅延)						【R01年度】 個別保健指導実施 17人 (うち行動変容者 7人) 【R02年度】 個別保健指導実施 6人 (うち行動変容者 2人) 【R03年度】 個別保健指導実施 4人 (※行動変容者は今年度中に分析)	個別保健指導を実施した被保険者のうち、保健指導後の医療機関受診に繋がった効果率は、H30年度44.8%、R01年度41.2%、令和02年度33.3%と実績はあげているが数値が下がってきている。今後、効果率の維持、低下を抑えつつ、保健指導実施者数を増やしていくことが必要。
		【概要】	特定健診受診者で、燕市で定めた基準(医師会の指導)を超えかつ、レセプト分析により治療を受けていない者に対して、個別に自宅を訪問し受診勧奨を実施	H25～						
	糖尿病性腎症重症化予防事業	【目的】	重症化予防(人工透析治療への移行防止、遅延)						【R01年度】 4人 (うち完了者 4人) 【R02年度】 3人 (うち完了者 3人) 【R03年度】 2人 (うち完了者 2人)	本事業については、受療中の方を対象に、人工透析治療への移行防止・遅延を目的として、他自治体で実績のある委託業者が主治医と連携し個別に保健指導する事業で、H26年度はパイロット事業として10名が参加。H27年度から事業継承し、H30年度の参加者7名は事業完了し、その後のR01年度4名、R02年度3名、R03年度2名においてはそれぞれ完了しており、参加者は概ね事業完了している。
		【概要】	受療中の糖尿病から軽度の腎不全者に対し、主治医と連携のもと外部委託により、保健指導「生活習慣改善プログラム」を実施する。	H26～						
特定健診未受診者対策	【追加健診】	【目的】	特定健診の受診率向上						【R01年度】受診者 184人 (うち受診勧奨者 182人 98.9%) 【R02年度】受診者 125人 (うち受診勧奨者 107人 85.6%) 【R03年度】受診者 62人 (うち受診勧奨者 58人 93.5%)	追加健診受診者はH25年度118人、H26年度141人、H27年度151人、H28年度148人、H29年度154人、H30年度173人、R01年度184人、R02年度125人、R03年度62人と、事業開始初年度から毎年着実に実績を上げてきていた。令和2年度及び令和3年は、新型コロナウイルスの影響もあり数値が減少したが、受診率向上への貢献度は大きい状況である。毎年、受診者はその9割前後が受診勧奨案内の送付者であり、個別による受診勧奨案内の効果は、非常に高いことを実証している。また、少なからず新規受診者の開拓にも繋がっている。
		【概要】	集団健診未受診者を対象として、新潟県労働衛生医学協会の燕・吉田地区会場において追加健診を実施する。	H25～						
【追加健診勧奨案内】	【概要】	集団健診未受診者のうち、特に受診率が低い年代に対して受診勧奨案内を発送	H25～					【R01年度】40～67歳の集団健診未受診者受診勧奨通知 3,960通 【R02年度】40～50歳の集団健診未受診者受診勧奨通知 2,998通 【R03年度】40～74歳の集団健診未受診者受診勧奨通知 3,340通		

区分	事業名	事業の目的及び概要		実施年度					実施状況 (アウトプット評価)	効果・課題
				H29	H30	R1	R2	R3		
② 中長期的に効果のある事業	胃がん対策事業	【目的】	がんの予防及び早期発見							
		【概要】	<p>胃がん発症の要因である「ピロリ菌」検査を特定健診時の血液を利用し実施(40・45・50・55・60・65・70歳の希望者を対象-1,000円の自己負担)することで、胃がんの予防、早期発見に繋げる。</p> <p>H25～H30</p> <p>※国民健康保険事業としては終了</p>							
								<p>【H28年度】</p> <ul style="list-style-type: none"> <li>受診者 584人 (受診率 76.3%※)</li> <li>70歳 209人 (35.8%)</li> <li>65歳 192人 (32.9%)</li> <li>60歳 65人 (11.1%)</li> <li>55歳 28人 ( 4.8%)</li> <li>50歳 36人 ( 6.2%)</li> <li>45歳 33人 ( 5.6%)</li> <li>40歳 21人 ( 3.6%)</li> </ul> <ul style="list-style-type: none"> <li>要精検該当者 (BCD群) 283人(48.5%) うち精密検査受診者 H29. 3. 31現在 204人(72.1%)</li> </ul> <p>【H29年度】</p> <ul style="list-style-type: none"> <li>受診者 555人 (受診率 73.5%※)</li> <li>70歳 223人 (40.2%)</li> <li>65歳 149人 (26.9%)</li> <li>60歳 59人 (10.6%)</li> <li>55歳 40人 ( 7.2%)</li> <li>50歳 33人 ( 5.9%)</li> <li>45歳 30人 ( 5.4%)</li> <li>40歳 21人 ( 3.8%)</li> </ul> <ul style="list-style-type: none"> <li>要精検該当者 (BCD群) 291人(52.4%) うち精密検査受診者 H30. 3. 31現在 227人(78.0%)</li> </ul> <p>【H30年度】</p> <ul style="list-style-type: none"> <li>受診者 457人 (受診率 68.2%※)</li> <li>70歳 203人 (44.4%)</li> <li>65歳 109人 (23.9%)</li> <li>60歳 35人 ( 7.7%)</li> <li>55歳 35人 ( 7.7%)</li> <li>50歳 28人 ( 6.1%)</li> <li>45歳 25人 ( 5.5%)</li> <li>40歳 22人 ( 4.8%)</li> </ul> <ul style="list-style-type: none"> <li>要精検該当者 (BCD群) 250人(54.7%) うち精密検査受診者 R1. 5. 22現在 190人(76.0%)</li> </ul> <p>※受診率は、年齢該当者のうち問診により受診できない者を除外し算出</p>	<p>H30年度は457人68.2%が受診し、その後受診者全員に結果及び、精密検査が必要なB・C・D群250人に対しては、それぞれの状況にあわせた精密検査勧奨案内を同封し送付した。その結果、R1.5.22現在で190人76.0%が精密検査を受診し、5人(H29は5人)に早期がんが発見されている。</p> <p>本市では、精密検査が必要な方は精密検査を受診し医師の指示に従うことが重要と考えており、精密検査未受診の方を医療データベース等から特定し、再度精密検査の受診勧奨案内を送付している。がん発見率が従来の胃がんレントゲン検診に比べて高いこと、或いは高齢者ほど要精検率が高い状況から、H27年度から対象年齢に70歳を加え、事業を拡大したうえで継続実施した。</p> <p>なお、令和元年度から燕市国民健康保険事業から一般会計事業として実施されることに伴い、国民健康保険事業としては平成30年度で終了しました。</p>	



区分	事業名	事業の目的及び概要	実施年度					実施状況 (アウトプット評価)	効果・課題
			H29	H30	R01	R02	R03		
② 中長期的に効果のある事業	慢性閉塞性肺疾患(COPD)進行予防事業	【目的】 慢性閉塞性肺疾患(COPD)の早期発見						<p>【H29年度】</p> <ul style="list-style-type: none"> <li>受診者 対象者1,061人のうち 375人 (受診率 35.3%)</li> <li>40歳代 37人 (41.1%)</li> <li>50歳代 44人 (24.6%)</li> <li>60歳代 191人 (37.5%)</li> <li>70歳代 103人 (36.5%)</li> <li>要精検該当者26人 (6.9%) うち精密検査受診者 H30.3.31現在 15人 (57.7%)</li> </ul>	H29年度は375人35.3%が受診し、精密検査が必要な26人に対して、検査結果とともに精密検査勧奨案内を送付した。その結果、15人57.69%が精密検査を受診し、12人がCOPDの診断を受け、また1人に拘束性換気障害が発見された。
		【概要】 特定健診(集団健診)実施時に、喫煙或いは喫煙歴のある者を対象として、簡易スパイロメータを用いた気流閉塞症例(COPD)によるスクリーニング検査を実施	H28~					<p>【H30年度】</p> <ul style="list-style-type: none"> <li>受診者 対象者1,030人のうち 329人 (受診率 31.9%)</li> <li>40歳代 30人 (22.3%)</li> <li>50歳代 43人 (25.9%)</li> <li>60歳代 146人 (34.3%)</li> <li>70歳代 110人 (36.1%)</li> <li>要精検該当者26人 (7.9%) うち精密検査受診者 H31.3.31現在 14人 (53.8%)</li> </ul> <p>【R01年度】</p> <ul style="list-style-type: none"> <li>受診者 対象者838人のうち 276人 (受診率 32.9%)</li> <li>40歳代 16人 (38.1%)</li> <li>50歳代 31人 (32.0%)</li> <li>60歳代 118人 (32.4%)</li> <li>70歳代 111人 (33.1%)</li> <li>要精検該当者5人 (1.8%) うち精密検査受診者 R2.3.31現在 4人 (80.0%)</li> </ul> <p>【R02年度・R03年度】 令和2年度以降は新型コロナウイルスのため特定健診受診時に同時に実施していたCOPD検診を中止とし、慢性閉塞性肺疾患(COPD)進行予防事業は未実施となった。</p>	H30年度は329人31.9%が受診し、精密検査が必要な26人に対して、検査結果とともに精密検査勧奨案内を送付した。その結果、14人53.84%が精密検査を受診し、14人全員がCOPDの診断を受けた。  R1年度は276人32.9%が受診し、精密検査が必要な5人に対して、検査結果とともに精密検査勧奨案内を送付した。その結果、4人80.00%が精密検査を受診し、4人全員がCOPDの診断を受けた。  COPDの認知度が低いために医療機関にかかることがなく重症化しており、早期発見ができていないのが現状である。 本事業を継続実施していくことにより、認知度を向上させるとともに、ハイリスク者の医療機関への受診勧奨を早期に実施することが、早期発見に繋がる。

区分	事業名	事業の目的及び概要		実施年度					実施状況 (アウトプット評価)	効果・課題
				H29	H30	R01	R02	R03		
②中長期的に効果のある事業	脳梗塞再発予防事業	【目的】	脳梗塞治療中断者の再発阻止							
		【概要】	レセプト分析等から、医師会の指導等による条件に基づき、脳梗塞の再発リスクが高いと考えられる者をリストアップ。市の(臨時)看護職員が個別に自宅を訪問し、医療機関への適正受診或いは食生活を含めた生活習慣の改善等について、保健指導を実施する。						<p>●————→</p> <p>【R01年度】 個別保健指導実施 12人 (うち行動変容者 4人)</p> <p>【R02年度】 個別保健指導実施 15人 (うち行動変容者 5人)</p> <p>【R03年度】 個別保健指導実施 14人 (※行動変容者は今年度中に分析)</p>	<p>H27年度に激増した医療費については、医療費分析の結果、高額レセプト発生の増加が大きな要因であり、その中で特に「脳梗塞」の増加が大きい状況となっていた。</p> <p>脳梗塞については、生活習慣に起因した疾患との関連が強いと考えられており、特に治療中断者の再発率が高く、また、再発した場合には重篤となるケースが多いと言われている。</p> <p>的確な保健指導を実施することにより、脳梗塞の再発を遅延あるいは阻止し、被保険者の生活の質(QOL)の維持を図るとともに、医療費の削減に繋げるため、H28年度より取組を開始した事業である。</p> <p>個別保健指導を実施した被保険者のうち、保健指導後の医療機関受診に繋がった効果率は、H28年度54.5%、H29年度38.5%、H30年度50.0%、R01年度33.3%、R02年度33.3%と実績をあげている。</p> <p>今後、事業の継続を維持しつつ、燕市医療データベースを基に、指導前後の状態について分析を行いながら、その分析結果を踏まえ今後の事業実施に活かしていくことが重要である。</p>

# 国民健康保険 保険者努力支援制度の結果について

---

令和4年8月25日

燕市健康福祉部 保険年金課



# 国民健康保険の令和4年度保険者努力支援制度 (取組評価分)の結果について

国が実施している国民健康保険の保険者努力支援制度は、保険者である市町村・都道府県における予防・健康づくり、医療費適正化等の取組状況に応じて交付金を交付することで、市町村の国民健康保険の財政基盤を強化する制度です。

このたび、**燕市における特定健診受診率の向上、ジェネリック医薬品の普及啓発などの取組みが評価され、令和4年度の集計値で燕市が2年連続県内1位、全国14位となりました。**

# 【令和4年度保険者努力支援制度の集計結果の概要】

## 【1.点数・順位】

### 燕市

- 点数: 960点満点中、**802点**を獲得。
- 県内順位 (30市町村中): **1位 (2年連続)**
- 全国順位 (1741市町村中): **14位**

※全国平均564.9点、県平均619.7点

## 【2.交付金額】

令和4年度: 43,648千円

## 【3.評価指標と得点の内訳】

- ・共通指標のうち、指標2の得点増加、指標3から指標5まで満点を獲得。
- ・これまでの取組が実を結んだこと、取組を継続できたことが大きな要因。

共通指標の実績

共通	指標	特定健診受診率・特定保健指導率・メタボ該当者及び予備軍の減少率	配点	燕市 (得点)	
				今回	前回
				指標1	190
指標2	がん検診受診率・歯周疾患(病)検診受診率	70	40	28	
指標3	糖尿病等の重症化予防の取組の実施状況	120	120	90	
指標4	個人インセンティブ・分かりやすい情報提供	60	60	110	
指標5	重複服薬者に対する取組の実施状況	50	50	50	
指標6	後発医薬品の促進の取組・使用割合	130	110	110	
合計			620	500	508/670

固有指標の実績

固有	指標	収納率向上に関する取組の実施状況	配点	燕市 (得点)	
				今回	前回
				指標1	100
指標2	データヘルス計画策定状況	30	30	40	
指標3	医療費通知の取組の実施状況	20	20	25	
指標4	地域包括ケア推進・一体的実施の取組の状況	40	40	30	
指標5	第三者求償の取組の実施状況	50	38	38	
指標6	適正かつ健全な事業運営の実施状況	100	74	83	
合計			340	302	286/330