

## 令和 2 年度

### 国民健康保険特別会計歳入歳出決算書

令和2年度燕市国民健康保険特別会計歳入歳出決算書  
歳入

款	項	予 算 現 額	調 定 額
1 国民健康保険税		1,397,179,000	1,872,761,953
	1 国民健康保険税	1,397,179,000	1,872,761,953
2 使用料及び手数料		700,000	2,098,700
	1 手数料	700,000	2,098,700
3 国庫支出金		17,734,000	17,450,000
	1 国庫補助金	17,734,000	17,450,000
4 県支出金		5,231,250,000	4,889,647,074
	1 県補助金	5,231,249,000	4,889,647,074
	2 財政安定化基金交付金	1,000	
5 財産収入		65,000	64,623
	1 財産運用収入	65,000	64,623
6 繰入金		525,189,000	514,287,276
	1 他会計繰入金	525,189,000	514,287,276
	2 基金繰入金		
7 繰越金		82,525,000	82,525,863
	1 繰越金	82,525,000	82,525,863
8 諸収入		15,435,000	35,772,968
	1 延滞金加算金及び過料	6,106,000	22,539,796
	2 雑入	9,329,000	13,233,172
歳 入 合 計		7,270,077,000	7,414,608,457

(単位：円)

収 入 済 額	不 納 欠 損 額	収 入 未 済 額	予算現額と収入 済額との比較
1,512,275,463	14,157,780	346,328,710	115,096,463
1,512,275,463	14,157,780	346,328,710	115,096,463
957,500	115,900	1,025,300	257,500
957,500	115,900	1,025,300	257,500
17,450,000			△284,000
17,450,000			△284,000
4,889,647,074			△341,602,926
4,889,647,074			△341,601,926
			△1,000
64,623			△377
64,623			△377
514,287,276			△10,901,724
514,287,276			△10,901,724
82,525,863			863
82,525,863			863
35,538,240	45,332	189,396	20,103,240
22,539,796			16,433,796
12,998,444	45,332	189,396	3,669,444
7,052,746,039	14,319,012	347,543,406	△217,330,961

歳 出

款	項	予 算 現 額
1 総務費		118,376,000
	1 総務管理費	105,880,000
	2 徴税費	11,226,000
	3 運営協議会費	526,000
	4 趣旨普及費	744,000
2 保険給付費		5,149,240,000
	1 療養諸費	4,467,664,000
	2 高額療養費	659,349,000
	3 移送費	200,000
	4 出産育児一時金	14,527,000
	5 葬祭費	6,500,000
	6 傷病手当金	1,000,000
3 国民健康保険事業費納付金		1,835,619,000
	1 医療給付費分	1,218,739,000
	2 後期高齢者支援金等分	449,230,000
	3 介護納付金分	167,650,000
4 財政安定化基金拠出金		1,000
	1 財政安定化基金拠出金	1,000
5 保健事業費		108,409,000
	1 特定健康診査等事業費	51,752,000
	2 保健事業費	56,657,000
6 基金積立金		8,463,000
	1 基金積立金	8,463,000
7 諸支出金		39,969,000
	1 償還金及び還付加算金	39,966,000
	2 延滞金	3,000
8 予備費		10,000,000
	1 予備費	10,000,000
歳 出	合 計	7,270,077,000

歳入歳出差引残額

200,561,704円

(単位：円)

支 出 済 額	翌年度繰越額	不 用 額	予算現額と支出 済額との比較
113,460,925		4,915,075	4,915,075
102,293,626		3,586,374	3,586,374
10,303,315		922,685	922,685
239,497		286,503	286,503
624,487		119,513	119,513
4,786,952,444		362,287,556	362,287,556
4,176,213,454		291,450,546	291,450,546
595,353,811		63,995,189	63,995,189
		200,000	200,000
10,585,179		3,941,821	3,941,821
4,800,000		1,700,000	1,700,000
		1,000,000	1,000,000
1,835,617,722		1,278	1,278
1,218,738,095		905	905
449,229,735		265	265
167,649,892		108	108
		1,000	1,000
		1,000	1,000
72,549,318		35,859,682	35,859,682
28,072,736		23,679,264	23,679,264
44,476,582		12,180,418	12,180,418
8,462,623		377	377
8,462,623		377	377
35,141,303		4,827,697	4,827,697
35,141,303		4,824,697	4,824,697
		3,000	3,000
		10,000,000	10,000,000
		10,000,000	10,000,000
6,852,184,335		417,892,665	417,892,665

科 目		予 算			現 額	節	
款	項 目	当 初 予 算 額	補 正 予 算 額	継 続 費 及 び 繰 越 事 業 費 繰 越 財 源 充 当 額	計	区 分	
						金 額	金 額
1	国民健康保険税	1,410,469,000	△13,290,000		1,397,179,000		
1	国民健康保険税	1,410,469,000	△13,290,000		1,397,179,000		
1	一般被保険者国民健康保険税	1,406,139,000	△13,290,000		1,392,849,000		
						1 医療給付費分現年課税分	876,911,000
						2 後期高齢者支援金分現年課税分	339,350,000
						3 介護納付金分現年課税分	119,249,000
						4 医療給付費分滞納繰越分	42,395,000
						5 後期高齢者支援金分滞納繰越分	9,538,000
						6 介護納付金分滞納繰越分	5,406,000
2	退職被保険者等国民健康保険税	4,330,000			4,330,000		
						1 医療給付費分現年課税分	1,000
						2 後期高齢者支援金分現年課税分	1,000
						3 介護納付金分現年課税分	1,000
						4 医療給付費分滞納繰越分	2,819,000
						5 後期高齢者支援金分滞納繰越分	666,000
						6 介護納付金分滞納繰越分	842,000

(単位：円)

調 定 額	収 入 済 額	不 納 欠 損 額	収 入 未 済 額	備 考
1,872,761,953	1,512,275,463	14,157,780	346,328,710	
1,872,761,953	1,512,275,463	14,157,780	346,328,710	
1,799,488,782	1,508,371,698	13,762,826	277,354,258	
960,430,582	922,835,349		37,595,233	医療給付費分現年度分(収納率96.1%) 917,049,578 医療給付費分過年度分(収納率87.0%) 5,785,771
370,575,044	360,617,045		9,957,999	後期高齢者支援金分現年度分(収納率97.4%) 358,404,206 後期高齢者支援金分過年度分(収納率87.7%) 2,212,839
134,557,000	128,012,327		6,544,673	介護納付金分現年度分(収納率95.2%) 126,915,311 介護納付金分過年度分(収納率90.4%) 1,097,016
254,264,765	64,322,414	9,804,551	180,137,800	医療給付費分滞納繰越分(収納率25.3%) 64,322,414
51,789,481	20,965,591	2,382,470	28,441,420	後期高齢者支援金分滞納繰越分(収納率40.5%) 20,965,591
27,871,910	11,618,972	1,575,805	14,677,133	介護納付金分滞納繰越分(収納率41.7%) 11,618,972
73,273,171	3,903,765	394,954	68,974,452	
148,818	148,818			医療給付費分過年度分(収納率100.0%) 148,818
58,156	58,156			後期高齢者支援金分過年度分(収納率100.0%) 58,156
30,800	30,800			介護納付金分過年度分(収納率100.0%) 30,800
48,777,679	2,339,576	285,393	46,152,710	医療給付費分滞納繰越分(収納率4.8%) 2,339,576
9,642,853	650,482	35,836	8,956,535	後期高齢者支援金分滞納繰越分(収納率6.7%) 650,482
14,614,865	675,933	73,725	13,865,207	介護納付金分滞納繰越分(収納率4.6%) 675,933

科 目		予 算			現 額		
款	項 目	当 初 予 算 額	補 正 予 算 額	継 続 費 及 び 繰 越 事 業 費 繰 越 財 源 充 当 額	計	節	
						区 分	金 額
2	使用料及び手数料	700,000			700,000		
	1 手数料	700,000			700,000		
	1 督促手数料	700,000			700,000	1 督促手数料	700,000
3	国庫支出金	9,643,000	8,091,000		17,734,000		
	1 国庫補助金	9,643,000	8,091,000		17,734,000		
	1 災害臨時特例補助金	1,000	8,091,000		8,092,000	1 災害臨時特例補助金	8,092,000
	2 社会保障・税番号制度システム整備費補助金	9,642,000			9,642,000	1 社会保障・税番号制度システム整備費補助金	9,642,000
4	県支出金	5,215,540,000	15,710,000		5,231,250,000		
	1 県補助金	5,215,539,000	15,710,000		5,231,249,000		
	1 保険給付費等交付金	5,215,539,000	15,710,000		5,231,249,000	1 保険給付費等交付金	5,231,249,000
	2 財政安定化基金交付金	1,000			1,000		
	1 財政安定化基金交付金	1,000			1,000	1 財政安定化基金交付金	1,000
5	財産収入	39,000	26,000		65,000		
	1 財産運用収入	39,000	26,000		65,000		



(単位：円)

調 定 額	収 入 済 額	不 納 欠 損 額	収 入 未 済 額	備 考
2,098,700	957,500	115,900	1,025,300	
2,098,700	957,500	115,900	1,025,300	
2,098,700	957,500	115,900	1,025,300	
2,098,700	957,500	115,900	1,025,300	督促手数料 957,500
17,450,000	17,450,000			
17,450,000	17,450,000			
7,808,000	7,808,000			
7,808,000	7,808,000			災害臨時特例補助金 7,808,000
9,642,000	9,642,000			
9,642,000	9,642,000			社会保障・税番号制度システム整備費補助金 9,642,000
4,889,647,074	4,889,647,074			
4,889,647,074	4,889,647,074			
4,889,647,074	4,889,647,074			
4,889,647,074	4,889,647,074			普通交付金 4,779,633,584 特別交付金 110,013,490
64,623	64,623			
64,623	64,623			

科 目		予 算			現 額		
款	項 目	当 初 予 算 額	補 正 予 算 額	継 続 費 及 び 繰 越 事 業 費 繰 越 財 源 充 当 額	計	節	
						区 分	金 額
	1 利子及び配当金	39,000	26,000		65,000		
						1 基金収入	65,000
6	繰入金	575,295,000	△50,106,000		525,189,000		
	1 他会計繰入金	514,972,000	10,217,000		525,189,000		
	1 一般会計繰入金	514,972,000	10,217,000		525,189,000		
						1 保険基盤安定繰入金	357,934,000
						2 職員給与費等繰入金	108,624,000
						3 出産育児一時金繰入金	9,240,000
						4 財政安定化支援事業繰入金	48,456,000
						5 保健事業繰入金	935,000
	2 基金繰入金	60,323,000	△60,323,000				
	1 財政調整基金繰入金	60,323,000	△60,323,000				
7	繰越金	1,000	82,524,000		82,525,000		
	1 繰越金	1,000	82,524,000		82,525,000		
	1 繰越金	1,000	82,524,000		82,525,000		
						1 前年度繰越金	82,525,000
8	諸収入	15,435,000			15,435,000		
	1 延滞金加算金及び過料	6,106,000			6,106,000		
	1 一般被保険者延滞金	6,000,000			6,000,000		

(単位：円)

調 定 額	収 入 済 額	不 納 欠 損 額	収 入 未 済 額	備 考
64,623	64,623			
64,623	64,623			財政調整基金利子収入 64,623
514,287,276	514,287,276			
514,287,276	514,287,276			
514,287,276	514,287,276			
357,933,216	357,933,216			保険基盤安定繰入金 357,933,216
100,357,226	100,357,226			職員給与費繰入金 73,153,556 事務費繰入金 27,203,670
6,720,000	6,720,000			出産育児一時金繰入金 6,720,000
48,456,000	48,456,000			財政安定化支援事業繰入金 48,456,000
820,834	820,834			保健事業繰入金 820,834
82,525,863	82,525,863			
82,525,863	82,525,863			
82,525,863	82,525,863			
82,525,863	82,525,863			前年度繰越金 82,525,863
35,772,968	35,538,240	45,332	189,396	
22,539,796	22,539,796			
22,479,184	22,479,184			

款	項	目	予 算			現 計	額	
			当 初 予 算 額	補 正 予 算 額	繼 続 費 及 び 繰 越 事 業 費 繰 越 財 源 充 当 額		節 区 分	金 額
							1 一般被保険者延滞金	6,000,000
		2 退職被保険者等延滞金	100,000			100,000		
							1 退職被保険者等延滞金	100,000
		3 一般被保険者加算金	3,000			3,000		
							1 一般被保険者加算金	3,000
		4 退職被保険者等加算金	3,000			3,000		
							1 退職被保険者等加算金	3,000
	2	雑入	9,329,000			9,329,000		
		1 一般被保険者第三者納付金	5,000,000			5,000,000		
							1 一般被保険者第三者納付金	5,000,000
		2 退職被保険者等第三者納付金	1,000			1,000		
							1 退職被保険者等第三者納付金	1,000
		3 一般被保険者返納金	2,510,000			2,510,000		
							1 一般被保険者返納金	2,510,000
		4 退職被保険者等返納金	2,000			2,000		
							1 退職被保険者等返納金	2,000
		5 雑入	1,816,000			1,816,000		
							1 雑入	867,000
							2 国保連合会補助金	949,000

(単位：円)

調 定 額	収 入 済 額	不 納 欠 損 額	収 入 未 済 額	備 考
22,479,184	22,479,184			一般被保険者延滞金 22,479,184
60,612	60,612			
60,612	60,612			退職被保険者等延滞金 60,612
13,233,172	12,998,444	45,332	189,396	
5,617,752	5,617,752			
5,617,752	5,617,752			一般被保険者第三者納付金 5,617,752
4,125,001	3,890,273	45,332	189,396	
4,125,001	3,890,273	45,332	189,396	一般被保険者返納金 3,850,675 一般被保険者返納金滞納繰越分 39,598
3,490,419	3,490,419			
3,065,657	3,065,657			雑入 2,589,108 雇用保険料個人負担金 12,549 特定健診自己負担金 464,000
424,762	424,762			国保連合会補助金 424,762

科 目		予 算			現 額		
款 項	目	当 初 予 算 額	補 正 予 算 額	継 続 費 及 び 繰 越 事 業 費 繰 越 財 源 充 当 額	計	節	
						区 分	金 額
	歳 入 合 計	7,227,122,000	42,955,000		7,270,077,000		

(単位：円)

調 定 額	収 入 済 額	不 納 欠 損 額	収 入 未 済 額	備 考
7,414,608,457	7,052,746,039	14,319,012	347,543,406	

歳 出

科 目		予 算 現 額				計	節	
款	項 目	当 初 予 算 額	補 正 予 算 額	継 続 費 及 び 繰 越 事 業 費 繰 越 額	予 備 費 支 出 及 び 流 用 増 減		区 分	金 額
1	総務費	118,192,000	184,000			118,376,000		
	1 総務管理費	105,696,000	184,000			105,880,000		
	1 一般管理費	102,003,000	184,000			102,187,000		
							1 報 酬	1,526,000
							2 給 料	35,144,855
							3 職員手当等	29,647,918
							4 共済費	11,953,227
							8 旅 費	69,000
							10 需用費	809,000
							11 役務費	1,586,000
							12 委託料	21,448,000
							13 使用料及び 賃借料	3,000
	2 国民健康保 険団体連合 会負担金	3,693,000				3,693,000		
							18 負担金補助 及び交付金	3,693,000
	2 徴税費	11,226,000				11,226,000		



支出済額	翌年度繰越額			不用額	備考
	継続費 通次繰越	繰越 明許費	事故 繰越し		
113,460,925				4,915,075	
102,293,626				3,586,374	
98,615,546				3,571,454	
1,525,797				203	1職員人件費 73,153,556
35,013,139				131,716	【総務部 総務課】 ・一般職給料(11人) 35,013,139
26,914,835				2,733,083	・扶養手当 663,047
11,858,407				94,820	・管理職手当 285,600
47,600				21,400	・住居手当 405,000
687,451				121,549	・通勤手当 340,800
1,441,405				144,595	・時間外勤務手当 4,910,691
21,126,912				321,088	・期末手当 7,573,645
				3,000	・勤勉手当 5,057,080
					・児童手当 240,000
					・退職手当負担金 7,096,140
					・共済費 11,507,414
					・地方公務員災害補償基金負担金 61,000
					2一般管理費 25,461,990
					【健康福祉部 保険年金課】
					・会計年度任用職員報酬 1,525,797
					・会計年度任用職員期末手当 342,832
					・会計年度任用職員社会保険料 289,993
					・会計年度任用職員費用弁償 47,600
					・消耗品費 687,451
					・通信運搬費 1,441,405
					・国保ラインシステム保守業務委託料 220,000
					・国保ラインシステム改修業務委託料 66,000
					・被保険者証年次更新業務委託料 370,235
					・高額療養費支給勧奨通知作成委託料 276,870
					・国保情報集約システム運用保守業務委託料 2,398,332
					・国民健康保険資格システム改修業務委託料 11,495,000
					・共同電算処理業務委託料 5,514,580
					・レセプト電算処理業務委託料 785,895
3,678,080				14,920	
3,678,080				14,920	1連合会負担金 3,678,080
					【健康福祉部 保険年金課】
					・第一種負担金 3,642,083
					・求償事務受益者負担金 35,997
10,303,315				922,685	

科 目		予 算 現 額					節	
款	項 目	当 初 予 算 額	補 正 予 算 額	繼 続 及 び 繰 越 事 業 費 事 業 費 額	予 備 費 支 出 及 び 流 用 増 減	計	節	
							区 分	金 額
	1 賦課徴収費	11,226,000				11,226,000		
							10 需用費	1,959,000
							11 役務費	6,097,496
							12 委託料	289,504
							13 使用料及び 賃借料	347,000
							18 負担金補助 及び交付金	2,533,000
	3 運営協議会費	526,000				526,000		
	1 運営協議会 費	526,000				526,000		
							1 報 酬	375,000
							8 旅 費	12,000
							10 需用費	118,000
							11 役務費	21,000
	4 趣旨普及費	744,000				744,000		
	1 趣旨普及費	744,000				744,000		
							10 需用費	744,000
	2 保険給付費	5,140,327,000	8,913,000			5,149,240,000		
	1 療養諸費	4,459,751,000	7,913,000			4,467,664,000		
	1 一般被保険 者療養給付 費	4,422,496,000				4,422,496,000		
							18 負担金補助 及び交付金	4,422,496,000

(単位：円)

支出済額	翌年度繰越額			不用額	備考
	継続費 通次繰越	繰越 明許費	事故 繰越し		
10,303,315				922,685	
1,589,511				369,489	1賦課経費 2,780,480
5,773,227				324,269	【市民生活部 税務課】 ・消耗品費 43,760 ・印刷製本費 896,720 ・通信運搬費 1,840,000
289,504					2収納経費 7,522,835
118,800				228,200	【市民生活部 収納課】 ・消耗品費 38,291 ・印刷製本費 548,800 ・修繕料 880 ・燃料費 61,060 ・通信運搬費 2,720,300 ・手数料 1,212,927 ・収納業務電算作業委託料 289,504 ・自動車借上料 118,800 ・嘱託徴収業務負担金 2,532,273
2,532,273				727	
239,497				286,503	
239,497				286,503	
115,000				260,000	1運営協議会費 239,497
1,280				10,720	【健康福祉部 保険年金課】 ・運営協議会委員報酬 115,000 ・費用弁償 1,280
112,980				5,020	・消耗品費 112,980 ・通信運搬費 10,237
10,237				10,763	
624,487				119,513	
624,487				119,513	
624,487				119,513	1趣旨普及費 624,487 【健康福祉部 保険年金課】 ・消耗品費 227,937 ・印刷製本費 396,550
4,786,952,444				362,287,556	
4,176,213,454				291,450,546	
4,134,195,867				288,300,133	
4,134,195,867				288,300,133	1一般被保険者療養給付費 4,134,195,867 【健康福祉部 保険年金課】

科 目		予 算 現 額					節	
款	項 目	当 初 予 算 額	補 正 予 算 額	繼 続 費 及 業 務 費 等 費 額	予 備 費 支 出 及 流 用 増 減	計	節	
							区 分	金 額
	2 退職被保険者等療養給付費	1,500,000				1,500,000		
							18 負担金補助及び交付金	1,500,000
	3 一般被保険者療養費	24,714,000	7,913,000			32,627,000		
							18 負担金補助及び交付金	32,627,000
	4 退職被保険者等療養費	100,000				100,000		
							18 負担金補助及び交付金	100,000
	5 審査支払手数料	10,941,000				10,941,000		
							12 委託料	10,941,000
	2 高額療養費	659,349,000				659,349,000		
	1 一般被保険者高額療養費	658,245,000				658,245,000		
							18 負担金補助及び交付金	658,245,000
	2 退職被保険者等高額療養費	490,000				490,000		
							18 負担金補助及び交付金	490,000
	3 一般被保険者高額介護合算療養費	525,000				525,000		

(単位：円)

支出済額	翌年度繰越額			不用額	備考
	継続費 通次繰越	繰越 明許費	事故 繰越し		
					・一般被保険者療養給付費 4,134,195,867
108,591				1,391,409	
108,591				1,391,409	1退職被保険者等療養給付費 108,591 【健康福祉部 保険年金課】 ・退職被保険者等療養給付費 108,591
31,429,663				1,197,337	
31,429,663				1,197,337	1一般被保険者療養費 31,429,663 【健康福祉部 保険年金課】 ・一般被保険者療養費 31,429,663
1,631				98,369	
1,631				98,369	1退職被保険者等療養費 1,631 【健康福祉部 保険年金課】 ・退職被保険者等療養費 1,631
10,477,702				463,298	
10,477,702				463,298	1審査支払手数料 10,477,702 【健康福祉部 保険年金課】 ・診療報酬審査委託料 10,477,702
595,353,811				63,995,189	
595,316,562				62,928,438	
595,316,562				62,928,438	1一般被保険者高額療養費 595,316,562 【健康福祉部 保険年金課】 ・一般被保険者高額療養費 595,316,562
				490,000	
				490,000	
37,249				487,751	

科 目		予 算 現 額					節	
款	項 目	当 初 予 算 額	補 正 予 算 額	繼 続 費 及 業 務 費 額 繰 越 事 業 費	予 備 費 支 出 及 流 用 増 減	計	区 分	金 額
							18 負担金補助 及び交付金	525,000
	4 退職被保険 者等高額介 護合算療養 費	89,000				89,000		
							18 負担金補助 及び交付金	89,000
	3 移送費	200,000				200,000		
	1 一般被保険 者移送費	100,000				100,000		
							18 負担金補助 及び交付金	100,000
	2 退職被保険 者等移送費	100,000				100,000		
							18 負担金補助 及び交付金	100,000
	4 出産育児一時 金	14,527,000				14,527,000		
	1 出産育児一時 金	14,520,000				14,520,000		
							18 負担金補助 及び交付金	14,520,000
	2 審査支払手 数料	7,000				7,000		
							12 委託料	7,000
	5 葬祭費	6,500,000				6,500,000		
	1 葬祭費	6,500,000				6,500,000		
							18 負担金補助 及び交付金	6,500,000

(単位：円)

支出済額	翌年度繰越額			不用額	備考
	継続費 通次繰越	繰越 明許費	事故 繰越し		
37,249				487,751	1一般被保険者高額介護合算療養費 37,249 【健康福祉部 保険年金課】 ・一般被保険者高額介護合算療養費 37,249
				89,000	
				89,000	
				200,000	
				100,000	
				100,000	
				100,000	
				100,000	
10,585,179				3,941,821	
10,580,979				3,939,021	
10,580,979				3,939,021	1出産育児一時金 10,580,979 【健康福祉部 保険年金課】 ・出産育児一時金 10,580,979
4,200				2,800	
4,200				2,800	1審査支払手数料 4,200 【健康福祉部 保険年金課】 ・出産育児一時金支払手数料 4,200
4,800,000				1,700,000	
4,800,000				1,700,000	
4,800,000				1,700,000	1葬祭費 4,800,000 【健康福祉部 保険年金課】 ・葬祭費 4,800,000

科 目		予 算 現 額					節	
款	項 目	当 初 予 算 額	補 正 予 算 額	繼 続 費 及 業 務 費 額 繰 越 事 業 費	予 備 費 支 出 及 び 流 用 増 減	計	節	
							区 分	金 額
	6 傷病手当金		1,000,000			1,000,000		
	1 傷病手当金		1,000,000			1,000,000	18 負担金補助 及び交付金	1,000,000
3	国民健康保険事 業費納付金	1,835,619,000				1,835,619,000		
	1 医療給付費分	1,218,739,000				1,218,739,000		
	1 一般被保険 者医療給付 費分	1,215,919,000				1,215,919,000	18 負担金補助 及び交付金	1,215,919,000
	2 退職被保険 者等医療給 付費分	2,820,000				2,820,000	18 負担金補助 及び交付金	2,820,000
	2 後期高齢者支 援金等分	449,230,000				449,230,000		
	1 一般被保険 者後期高齢 者支援金等 分	448,563,000				448,563,000	18 負担金補助 及び交付金	448,563,000
	2 退職被保険 者等後期高 齢者支援金 等分	667,000				667,000		



(単位：円)

支出済額	翌年度繰越額			不用額	備考
	継続費 通次繰越	繰越 明許費	事故 繰越し		
				1,000,000	
				1,000,000	
				1,000,000	
1,835,617,722				1,278	
1,218,738,095				905	
1,215,918,095				905	
1,215,918,095				905	1一般被保険者医療給付費分 1,215,918,095 【健康福祉部 保険年金課】 ・一般被保険者医療給付費分 1,215,918,095
2,820,000					
2,820,000					1退職被保険者等医療給付費分 2,820,000 【健康福祉部 保険年金課】 ・退職被保険者等医療給付費分 2,820,000
449,229,735				265	
448,562,735				265	
448,562,735				265	1一般被保険者後期高齢者支援金等分 448,562,735 【健康福祉部 保険年金課】 ・一般被保険者後期高齢者支援金等 分 448,562,735
667,000					

科 目			予 算 現 額				節		
款	項	目	当 初 予 算 額	補 正 予 算 額	繼 続 費 及 業 務 費 額 繰 越 事 業 費	予 備 費 支 出 及 び 流 用 増 減	計	区 分	金 額
								18 負担金補助 及び交付金	667,000
	3	介護納付金分	167,650,000				167,650,000		
		1 介護納付金分	167,650,000				167,650,000		
								18 負担金補助 及び交付金	167,650,000
	4	財政安定化基金 拠出金	1,000				1,000		
		1 財政安定化基金 拠出金	1,000				1,000		
		1 財政安定化 基金拠出金	1,000				1,000		
								18 負担金補助 及び交付金	1,000
	5	保健事業費	107,474,000	935,000			108,409,000		
		1 特定健康診査 等事業費	50,817,000	935,000			51,752,000		
		1 特定健康診査 等事業費	50,817,000	935,000			51,752,000		
								7 報償費	4,264,000
								10 需用費	343,000
								11 役務費	2,265,000
								12 委託料	44,880,000
		2 保健事業費	56,657,000				56,657,000		
		1 保健衛生普 及費	56,657,000				56,657,000		

(単位：円)

支出済額	翌年度繰越額			不用額	備考
	継続費 通次繰越	繰越 明許費	事故 繰越し		
667,000					1退職被保険者等後期高齢者支援金等 分 667,000 【健康福祉部 保険年金課】 ・退職被保険者等後期高齢者支援金 等分 667,000
167,649,892				108	
167,649,892				108	
167,649,892				108	1介護納付金分 167,649,892 【健康福祉部 保険年金課】 ・介護納付金分 167,649,892
				1,000	
				1,000	
				1,000	
				1,000	
72,549,318				35,859,682	
28,072,736				23,679,264	
28,072,736				23,679,264	
611,900				3,652,100	1特定健康診査等事業費 28,072,736 【健康福祉部 保険年金課】
253,814				89,186	・特定健診従事者謝金 611,900
1,742,168				522,832	・印刷製本費 253,814
25,464,854				19,415,146	・通信運搬費 1,742,168
					・特定健診受診勧奨通知委託料 1,605,076
					・特定健康診査委託料 21,811,552
					・特定健康診査審査委託料 1,045,400
					・特定保健指導委託料 1,002,826
44,476,582				12,180,418	
44,476,582				12,180,418	

科 目			予 算 現 額				節		
款	項	目	当 初 予 算 額	補 正 予 算 額	繼 続 費 及 び 繰 越 事 業 費 繰 越 額	予 備 費 支 出 及 び 流 用 増 減	計	区 分	金 額
								1 報 酬	1,853,000
								3 職 員 手 当 等	408,000
								4 共 済 費	398,000
								7 報 償 費	849,000
								8 旅 費	90,000
								10 需 用 費	1,116,000
								11 役 務 費	1,478,000
								12 委 託 料	15,625,000
								17 備 品 購 入 費	253,000
								18 負 担 金 補 助 及 び 交 付 金	34,587,000
6		基金積立金	39,000	8,424,000			8,463,000		
	1	基金積立金	39,000	8,424,000			8,463,000		
		1 財政調整基金積立金	39,000	8,424,000			8,463,000		
								24 積立金	8,463,000
7		諸支出金	15,470,000	24,499,000			39,969,000		
	1	償還金及び還付加算金	15,467,000	24,499,000			39,966,000		
		1 過年度支出金	151,000	19,899,000			20,050,000		
								22 償還金利子及び割引料	20,050,000

(単位：円)

支出済額	翌年度繰越額			不用額	備考
	継続費 通次繰越	繰越 明許費	事故 繰越し		
1,812,294				40,706	1保健事業費 44,476,582
407,206				794	【健康福祉部 保険年金課】 ・会計年度任用職員報酬 1,812,294
361,591				36,409	・会計年度任用職員期末手当 407,206 ・会計年度任用職員社会保険料 361,591
399,500				449,500	・補助事業謝金 399,500 ・会計年度任用職員費用弁償 46,800
46,800				43,200	・消耗品費 327,869 ・印刷製本費 571,035
989,363				126,637	・修繕料 70,020 ・燃料費 20,439
991,625				486,375	・通信運搬費 980,181 ・自動車保険料 11,444
12,247,503				3,377,497	・医療費通知作成委託料 232,731 ・ジェネリック医薬品差額通知委託料 4,109,903
253,000					・慢性腎臓病（CKD）進行予防事業委託料 1,540,000
26,967,700				7,619,300	・糖尿病性腎症重症化予防事業委託料 726,000 ・慢性閉塞性肺疾患（COPD）進行予防事業委託料 110,000
					・脳梗塞再発予防事業委託料 220,000 ・レセプト点検業務委託料 4,278,044
					・残薬・ポリファーマシー対策事業委託料 660,000 ・柔道整復療養費支給適正化業務委託料 370,825
					・備品購入費 253,000 ・人間ドック助成金 26,967,700
8,462,623				377	
8,462,623				377	
8,462,623				377	
8,462,623				377	1財政調整基金積立金 8,462,623 【健康福祉部 保険年金課】 ・財政調整基金利子積立金 64,623 ・財政調整基金積立金 8,398,000
35,141,303				4,827,697	
35,141,303				4,824,697	
19,918,903				131,097	
19,918,903				131,097	1国庫支出金等返還金 19,918,903 【健康福祉部 保険年金課】

科 目		予 算 現 額					節	
款	項 目	当 初 予 算 額	補 正 予 算 額	繼 続 費 及 業 務 費 支 出 及 予 備 費 支 出 及 流 用 増 減	計	節		
						区 分	金 額	
	2 一般被保險者保險税還付金	15,000,000	4,500,000		19,500,000			
						22 償還金利子及び割引料	19,500,000	
	3 退職被保險者等保險税還付金	100,000			100,000			
						22 償還金利子及び割引料	100,000	
	4 一般被保險者還付加算金	200,000	100,000		300,000			
						22 償還金利子及び割引料	300,000	
	5 退職被保險者等還付加算金	16,000			16,000			
						22 償還金利子及び割引料	16,000	
	2 延滞金	3,000			3,000			
	1 延滞金	3,000			3,000			
						22 償還金利子及び割引料	3,000	
	8 予備費	10,000,000			10,000,000			
	1 予備費	10,000,000			10,000,000			
	1 予備費	10,000,000			10,000,000			
	歳 出 合 計	7,227,122,000	42,955,000		7,270,077,000			

(単位：円)

支出済額	翌年度繰越額			不用額	備考
	継続費 通次繰越	繰越 明許費	事故 繰越し		
					・国庫支出金等返還金 19,899,270 ・指定公費返還金 19,633
15,018,300				4,481,700	
15,018,300				4,481,700	1一般被保険者保険税還付金 15,018,300 【市民生活部 収納課】 ・国保税還付金 15,018,300
				100,000	
				100,000	
204,100				95,900	
204,100				95,900	1一般被保険者還付加算金 204,100 【市民生活部 収納課】 ・国保税還付加算金 204,100
				16,000	
				16,000	
				3,000	
				3,000	
				3,000	
				10,000,000	
				10,000,000	
				10,000,000	
6,852,184,335				417,892,665	



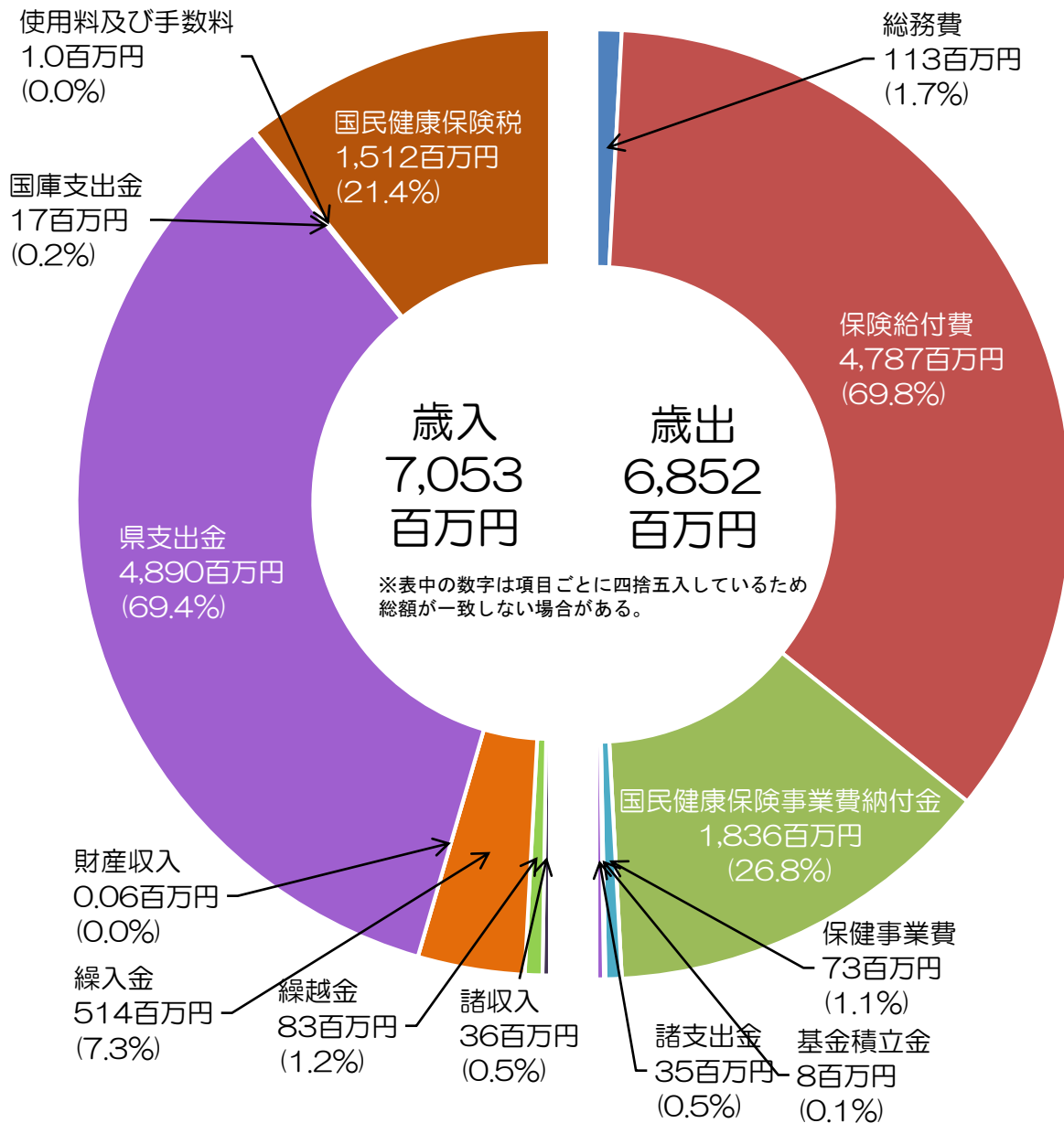


# 令和2年度 燕市国民健康保険 特別会計決算の概要について

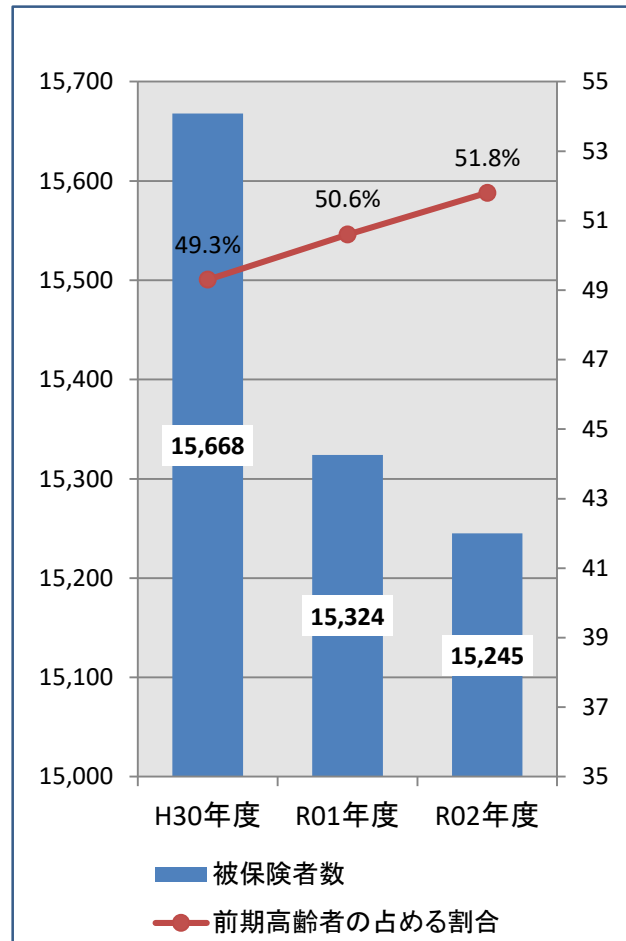
燕市国民健康保険

令和3年8月

# ◆令和2年度国民健康保険会計決算の概要



# ◆被保険者の推移



	H30年度	R01年度	R02年度
世帯数	9,616世帯	9,567世帯	9,655世帯
被保険者数	15,668人	15,324人	15,245人
前期高齢者 (全体に占める割合)	7,721人 (49.3%)	7,755人 (50.6%)	7,893人 (51.8%)

(すべて年度末時点)

# ◆令和2年度燕市国民健康保険特別会計決算

## ◆歳入

(単位:百万円)

	R01年度 決算	R02年度 最終予算	R02年度 決算	決算比較 (R02-R01)
①国民健康保険税	1,487	1,397	1,512	25
②使用料及び手数料	0.9	0.7	1.0	0.1
③国庫支出金	0.2	18	17	16.8
④県支出金	5,128	5,231	4,890	▲ 238
⑤財産収入	0.06	0.07	0.06	0
⑥繰入金	519	525	514	▲ 5
⑦繰越金	125	83	83	▲ 42
⑧諸収入	31	15	36	5
<b>【合計】</b>	<b>7,292</b>	<b>7,270</b>	<b>7,053</b>	<b>▲ 239</b>

## ◆基金の状況

(単位:百万円)

R01年度末 残高	R02年度 積立額	R02年度 取崩額	R02年度末 残高
864	8	0	872

## ◆歳出

(単位:百万円)

	R01年度 決算	R02年度 最終予算	R02年度 決算	決算比較 (R02-R01)
①総務費	105	118	113	8
②保険給付費	5,014	5,149	4,787	▲ 227
③国民健康保険事業費 納付金	1,871	1,836	1,836	▲ 35
④財政安定化基金拠出金	0	0.001	0	0
⑤保健事業費	96	108	73	▲ 23
⑥基金積立金	91	8	8	▲ 83
⑦諸支出金	31	40	35	4
⑧予備費	0	10	0	0
<b>【合計】</b>	<b>7,209</b>	<b>7,270</b>	<b>6,852</b>	<b>▲ 357</b>

※表中の数字は項目ごとに四捨五入しているため、総額が一致しない場合がある。

歳入では、高額レセプトの減少等により歳出「保険給付費」が2億2,733万円減少したことで、財源である普通交付金（県支出金の一部）も減少し、歳入「県支出金」全体で2億3,858万円の減となっています。そのほか、国民健康保険税では滞納繰越分に係る収入増、新型コロナウイルス感染症対策の保険税減免に係る国の財政支援措置に伴う国庫支出金の増があったものの、前年度繰越金が減となっているため、歳入全体としては2億3,917万円（3.3%）の減となっています。

歳出では、保険給付費の減少のほか、新型コロナウイルス感染症の影響による特定健診の受診率の低下などにより保健事業費が2,317万円減少したほか、繰越金の一部を積み立てている基金について積立額が8,300万円減少したことから、歳出全体として3億5,720万円（5.0%）の減となっています。

歳入歳出差引額は2億56万円と、前年繰越額より1億1,804万円の増になっています。

また、基金については、令和2年度中に846万円を積み立て、令和2年度末残高が 8億7,248万円となっております。

国民健康保険特別会計の資産（繰越額と基金残高の合計）としては、令和2年度末で10億7,304万円となり、1億2,650万円の増となっています。

# ◆平成30年度からの国保財政の仕組み

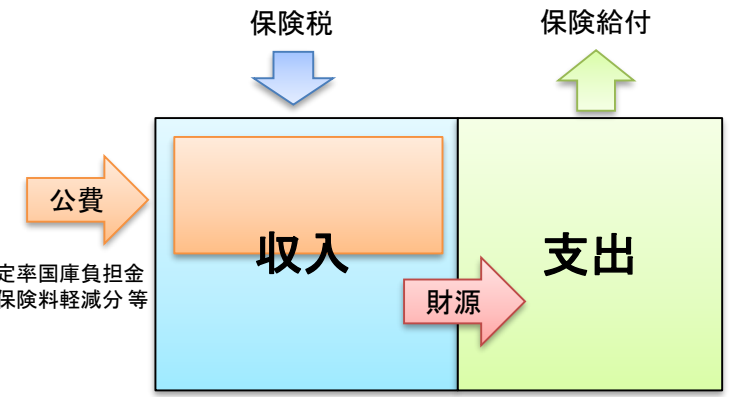
- 新潟県が財政運営の責任主体となり、県内市町村ごとの医療費水準・所得水準を考慮し、国保事業費納付金を決定します。
- 燕市は、新潟県が決定した納付金を納付します。
- 燕市が保険給付に必要な費用は、新潟県から普通交付金として全額交付されます。

平成29年度以前

## 保険給付に係る収支のイメージ

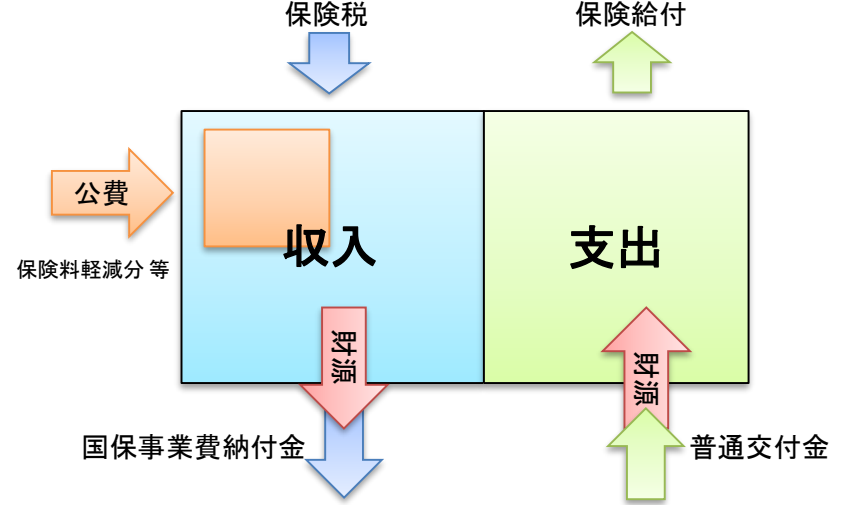
平成30年度以降

### 燕市の国保会計

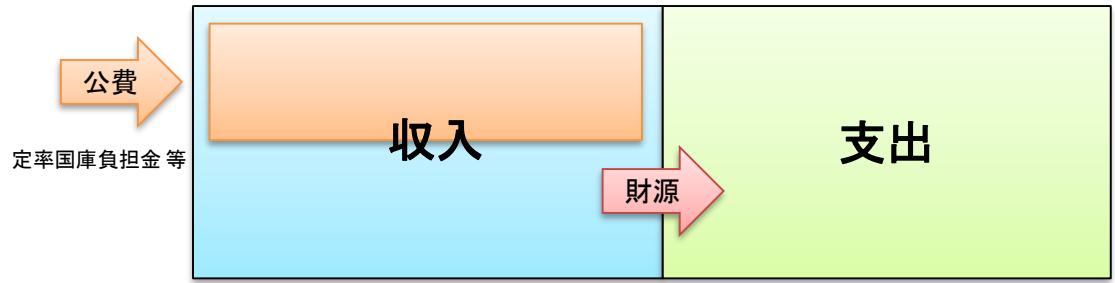


医療費の高騰により、公費や保険税で保険給付を賅えない場合、基金取崩や一般会計からの繰入金などにより財源不足を補う必要がありました。

### 燕市の国保会計



### 新潟県の国保会計



新潟県は、県内市町村の国保財政の「入り」と「出」を管理することになります。燕市は、国保事業費納付金を納められるよう税率を調整する必要があります。

# ◆歳入の概要

## ①国民健康保険税 1,512,275,463円 (+25,338,348円)

国保の保険税は、新潟県が算定する「国民健康保険事業費納付金」の額から、国保の補助金や繰入金を差し引いた分が国保税額の総額になります。世帯ごとに課税となり、所得割（世帯の被保険者の所得に応じて計算）＋均等割（世帯の被保険者数に応じて計算）＋平等割（1世帯あたりの年間定額）で保険税が決まります。



国保の保険税として、医療保険分・後期高齢者支援金分・介護保険分を合わせて納めます。介護保険分については、40～64歳の人（介護保険の第2号被保険者）が納めます。令和2年度の燕市国民健康保険税は15億1,228万円で、滞納繰越分の収入増により対前年度で2,534万円増加しています。

## ②使用料及び手数料 957,500円 (+69,200円)

国民健康保険税の督促手数料です。

## ③国庫支出金 17,450,000円 (+17,230,000円)

東日本大震災に伴う原発事故で避難された方に対し、国保税と医療機関に受診した際の自己負担金の減免を行っています。この減免により増加した燕市の負担に対して、国から補助金が交付されます。そのほかにも、国の財政支援措置に該当する事業について、負担金や補助金が交付されます。

令和2年度においては、東日本大震災に伴う減免のほか、新型コロナウイルス感染症対策に伴う保険税の減免に係る財政支援措置769万円や、医療保険のオンライン資格確認等システム導入に伴うシステム改修費に対する補助金964万円が交付されたことにより、大幅な増額となっています。

## ④県支出金 4,889,647,074円 (▲238,583,510円)

県支出金は、「保険給付費等交付金」と「財政安定化基金交付金」からなります。主となる「保険給付費等交付金」は、「普通交付金」と「特別交付金」に大別され、前者は燕市が支給する保険給付費と同額が交付され、後者は燕市の医療費適正化に向けた取り組みや特別な事情により発生した財政負担に対して交付されます。また、市町村の責めによらない事情により収納率が低下し、財政悪化が見込まれる場合に、新潟県が設置した財政安定化基金の一部を取り崩して貸付または交付を受けることができます。

平成30年度国民健康保険制度改革により「普通交付金」が新設され、これにより市町村において急な医療費増が発生しても同額が交付されるため、財政の安定化が図られます。

また、特別交付金のうち医療費適正化の取り組みに応じて交付される「保険者努力支援制度」では、指標ごとの評価を点数化し順位づけされます。燕市は、令和2年度において全国241位（県内7位）の評価を得ています。

## ⑤財産収入 64,623円 (+6,418円)

基金の運用によって生じた利息です。生じた利息は、全額を歳出の基金積立金から支出し、財政調整基金に積み立てます。

## ⑥繰入金 514,287,276円 (▲5,144,783円)

一般会計繰入金は、国の基準による法定繰入と市の基準による法定外繰入があり、それぞれの基準に合わせて繰入を行っております。

繰入金では、低所得者に対する保険税軽減相当額を公費で補てんする目的（保険基盤安定繰入）や国保担当職員の人件費などに対して繰入が行われます。

このうち保険基盤安定繰入金は、国保税とともに「国民健康保険事業費納付金」を新潟県に納付するための主な財源となっています。

## ⑦繰越金 82,525,863円 (▲42,574,508円)

前年度国保特別会計からの繰越金になります。

## ⑧諸収入 35,538,240円 (+4,492,889円)

国民健康保険税の未納に係る延滞金及び加算金などからなります。

# ◆歳出の概要

## ①総務費 113,460,925円 (+8,215,125円)

国民健康保険事業の管理運営にかかる全体的な経費になります。

令和2年度において、医療保険のオンライン資格確認等システム導入に向けたシステム改修(964万円)を行ったため、総務費全体で822万円の増加となっています。

## ②保険給付費 4,786,952,444円 (▲227,330,357円)

主に国民健康保険被保険者が受けた診療に対して給付される費用で、療養給付費、高額療養費、出産育児一時金、葬祭費などがこれに該当します。

国民健康保険特別会計歳出において、その大部分(69.8%)を占めています。令和2年度の保険給付費は、超高額の診療報酬が減少したことにより、療養給付費や高額療養費で減少となっています。

### ※保険給付費の推移(燕市支払分)

【一般+退職】		平均被保数	療養給付費	療養費	高額療養費	その他	保険給付費合計	
※参考 保険給付費の推移	H25年度	20,139人 97.34%	@236,856 4,770,044,486円 102.05%	33,052,198円	573,643,879円	44,631,116円	@269,198 5,421,371,679円 101.83%	99.33%
	H26年度	19,376人 96.21%	@242,188 4,692,635,932円 102.25%	34,874,213円	569,848,661円	40,995,231円	@275,514 5,338,354,037円 102.35%	98.38%
	H27年度	18,641人 96.21%	@261,190 4,868,835,635円 107.85%	34,905,037円	640,397,966円	42,502,469円	@299,696 5,586,641,107円 108.78%	103.75%
	H28年度	17,638人 94.62%	@249,765 4,405,355,610円 95.63%	32,344,405円	582,800,111円	29,807,459円	@286,331 5,050,307,585円 95.54%	100.22%
	H29年度	16,618人 94.22%	@260,476 4,328,582,046円 104.29%	30,434,292円	577,362,008円	28,190,962円	@298,746 4,964,569,308円 104.34%	98.30%
	H30年度	16,030人 96.46%	@269,508 4,320,212,847円 103.47%	25,098,955円	601,982,079円	28,105,964円	@310,381 4,975,399,845円 103.89%	100.24%
	R1年度	15,519人 93.39%	@279,585 4,338,883,050円 107.34%	27,894,652円	619,035,582円	28,469,517円	@323,106 5,014,282,801円 108.15%	101.00%
	決算	15,365人 99.01%	@269,073 4,134,304,458円 96.24%	31,431,294円	595,353,811円	25,862,881円	@311,549 4,786,952,444円 96.42%	95.47%
	R3年度当初	15,258人 99.30%	@281,416 4,293,839,000円	27,240,000円	593,981,000円	31,523,000円	@324,196 4,946,583,000円 104.06%	103.33%

## ③国民健康保険事業費納付金 1,835,617,722円(▲35,822,613円)

新潟県国民健康保険特別会計への燕市負担分になります。

新潟県が推計する県全体の保険給付費から国の負担金等を差し引いたものを、人数と所得に応じて市町村ごとに配分し、市町村は「国民健康保険事業費納付金」の「医療給付費分」としてこれを納付します。

また、これまで市町村ごとに納付していた「後期高齢者支援金」と「介護納付金」は平成30年度より新潟県が納付することとなり、市町村ごとの負担分をそれぞれ「後期高齢者支援金分」、「介護納付金分」として新潟県に納付します。

## ④財政安定化基金拠出金 0円(±0円)

新潟県が設置した財政安定化基金の一部を取り崩し、貸付または交付を受けた場合に、再積立に必要な費用を拠出します。

市町村は、貸付または交付を受けた翌々年度から3年の間に、取り崩し額(交付の場合は1/3)を拠出します。

## ⑤保健事業費 72,549,318円(▲23,166,869円)

保健事業費は、特定健診に対する勧奨案内などの特定健康診査等事業費と、燕市が行う各保健事業に関する保健事業費で構成されています。

燕市の特定健康診査等事業としては、未受診者に対する受診勧奨案内の発送や、生活習慣改善のための特定保健指導を行っています。また、ジェネリック差額通知、慢性腎臓病(CKD)進行予防事業、糖尿病性腎症重症化予防事業、COPD検診、残薬・ポリファーマシー対策事業など、燕市独自で様々な保健事業に取り組んでいます。令和2年度においては、新型コロナウイルス感染症の影響で、集団健診の受診勧奨の見合わせ、受診率低下に伴う委託料の減少、呼吸器系の検診であるCOPD検診の実施見合わせなどにより、大幅な減少となっています。

## ⑥基金積立金 8,462,623円(▲83,002,953円)

歳入の「⑧財産収入」に計上した金額を、この基金積立金へ積み立てます。また、前年度からの繰越金の一部を積み立てています。

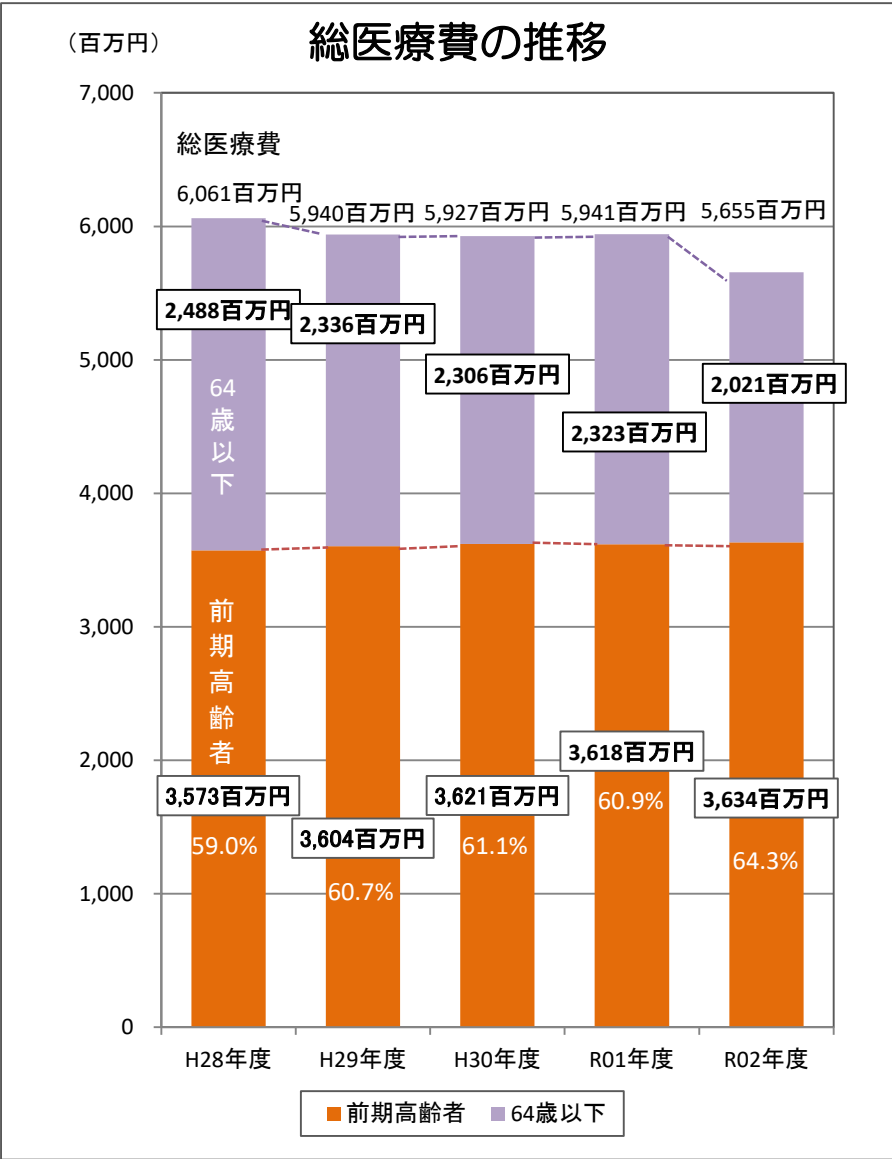
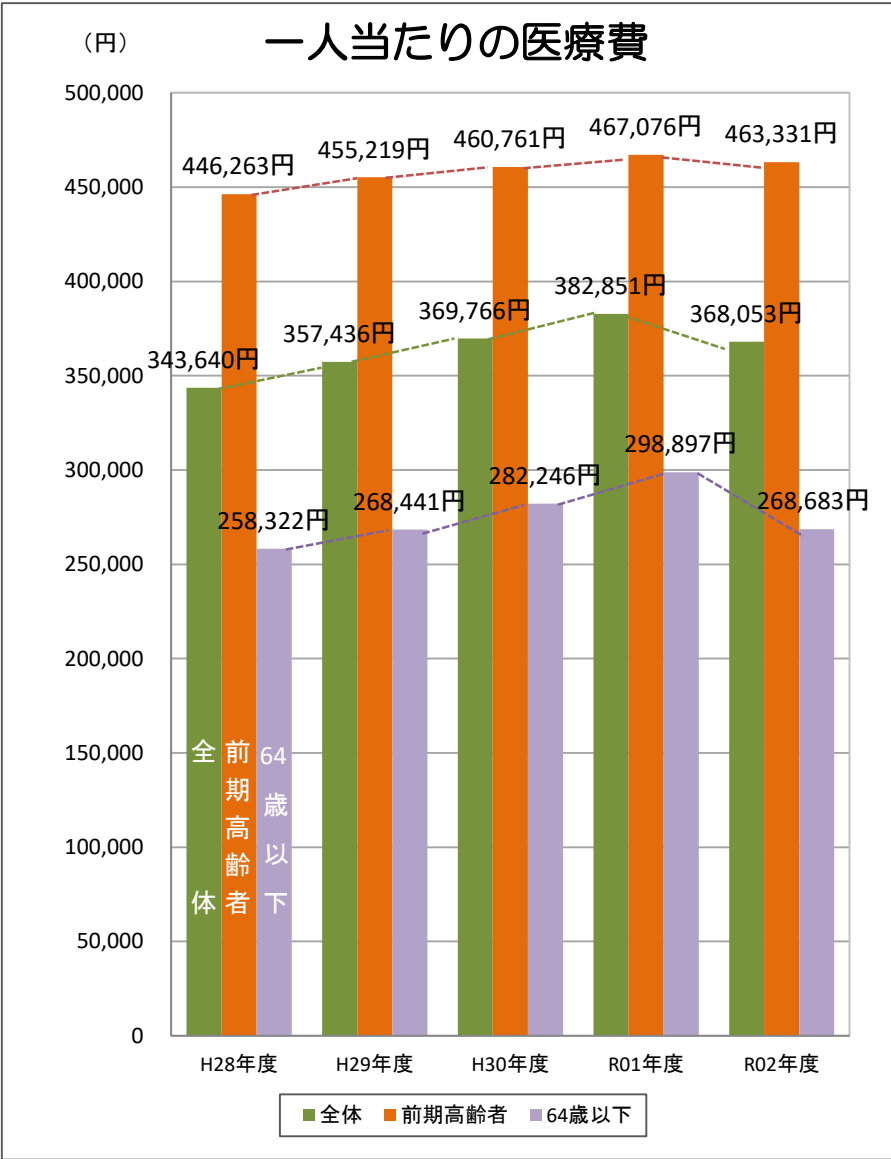
## ⑦諸支出金 35,141,303円(+3,905,880円)

過年度分の国庫返還金や国民健康保険税の還付金・還付加算金、延滞金などからなります。

## ⑧予備費 0円(±0円)

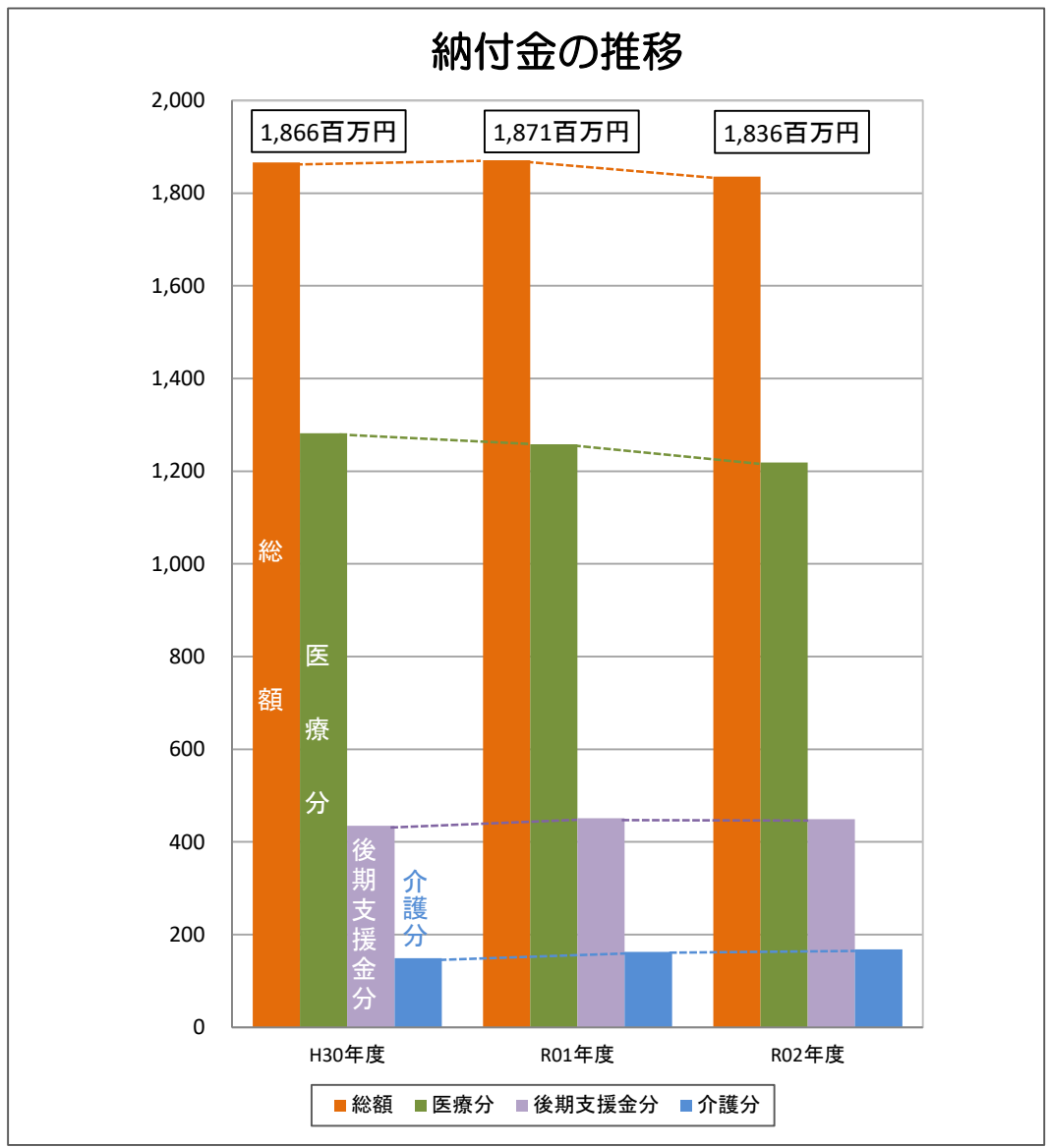
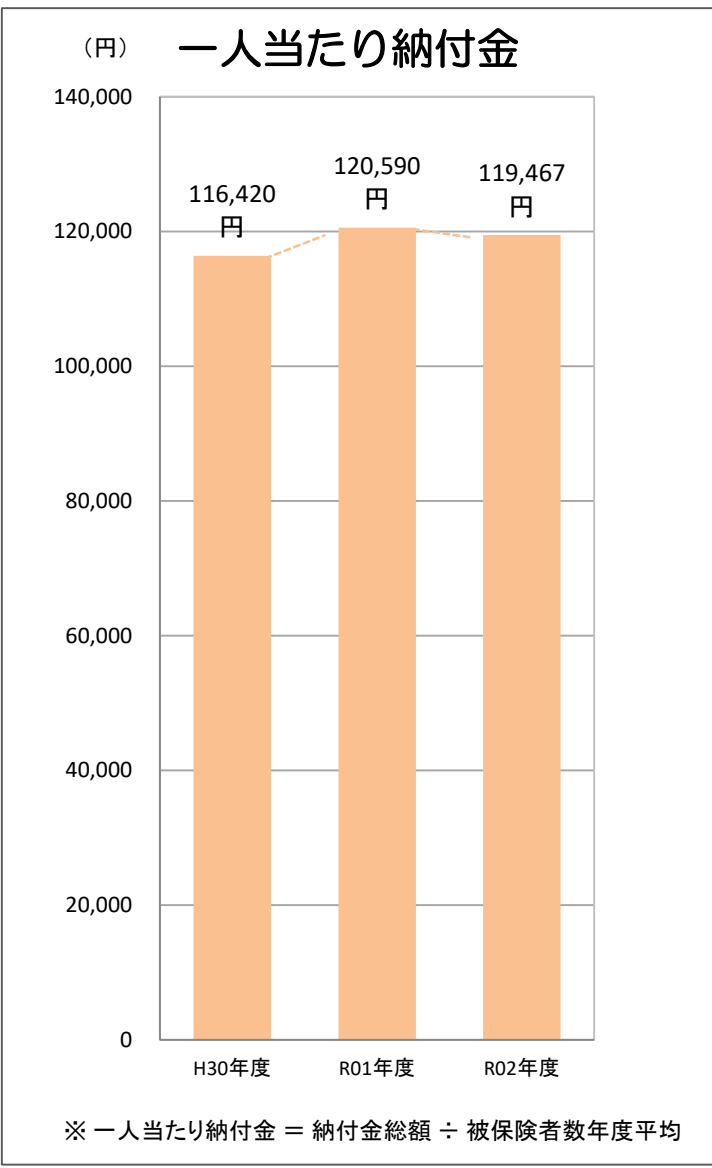
予定した経費の不足、または未計上の経費の必要に備えて、歳出予算に計上する経費です。

# ◆医療費の推移



一人当たり医療費は平成28年度以降増加傾向にあったが、超高額の診療報酬が減少したことにより、令和2年度は総医療費とともに減少となっています。前期高齢者に係る医療費については、被保険者数が増加しているものの、総医療費はほぼ横ばいに推移しています。そのため、一人当たりの医療費としては、令和2年度は平成30年度と同程度まで減少しています。

# ◆国民健康保険事業費納付金の推移



平成30年度制度改革により、保険給付に係る費用については県から交付される普通交付金で全て賄われることとなり、市町村は県に国民健康保険事業費納付金を納めることになりました。これにより市町村は単年度の急激な医療費の高騰に対する財源不足の心配をする必要がなくなりました。平成30年度以降においては、国民健康事業費納付金を納める財源確保が国民健康保険の財政運営に必要不可欠となっています。



# ◆令和2年度燕市国民健康保険事業の実施状況等

区分	事業名	事業の目的及び概要		実施年度					実施状況 (アウトプット評価)	効果・課題	
				H28	H29	H30	R01	R02			
①短期で効果のある事業	ジェネリック医薬品の使用促進事業(差額通知)	【目的】	医療費の削減他							<p>【H30年度】 通知12回・通数5,382通 普及率(数量ベース)77.61% ※新基準 効果実績(医療費ベース) 12ヶ月 101,930千円</p> <p>【R01年度】 通知12回・通数4,167通 普及率(数量ベース)80.40% ※新基準 効果実績(医療費ベース) 12ヶ月 109,668千円</p> <p>【R02年度】 通知12回・通数4,195通 普及率(数量ベース)83.58% ※新基準 効果実績(医療費ベース) 12ヶ月 117,471千円</p>	<p>H24年度実施時の削減効果額は、医療費ベースで年間15,514千円程度であったが、R02年度実績では117,471千円程度となり、事業実施からの累計では、R02年度末に概ね681,129千円にのぼる状況である。</p> <p>なお、厚生労働省がR2年9月までの達成目標としていた80%は、これらを達成すべく、普及拡大への取り組みをより一層進めてきたなかで、R02年度には83.58%と、80%以上とする目標値は既に達成することができた。</p> <p>厚生労働省はR2年9月時点で78.3%だった数値を「R5年度末までに全ての都道府県で80%以上」とすると示している。</p> <p>今後、更なる使用促進に向け、事業を推進していく必要がある。</p>
		【概要】	現在処方されている先発医薬品を後発医薬品(ジェネリック医薬品)に変えた場合、窓口で支払う金額が安くなる被保険者に対して、その差額を通知することで、後発医薬品(ジェネリック薬)の普及拡大を図る。	H24~							
	柔道整復療養費の適正受診対策事業	【目的】	医療費の適正化							<p>【H30年度】 調査人数 31名</p> <p>【R01年度】 調査人数 43名</p> <p>【R02年度】 調査人数 103名(共同事業により増加)</p>	<p>これまで市で行っていたが、令和2年度より新潟県国民健康保険団体連合会における共同事業として業務委託により実施することとなった。</p> <p>事務効率や点検精度の向上が図られ、柔道整復療養費に係る患者調査を円滑実施するため、データ点検による対象者の抽出、調査票の作成、回答結果との突合などを共同処理により実施した。</p>
【概要】	国民医療費の伸びを上回る療養費の状況を踏まえ、療養費の中で大きなシェアを占める本療養費の適正化への取組の一環として、多部位、長期又は頻度が高い施術を受けた被保険者への調査を実施する。	H25~									
多受診者への訪問指導	【目的】	医療費の適正化							<p>【H30年度】保健指導者数(個別訪問) ・重複受診者 4名(3名訪問) 行動変容者 2名 ・頻回受診者 17名(11名訪問) 行動変容者 8名 ・重複服薬者 9名(7名訪問) 行動変容者 7名</p> <p>【R01年度】保健指導者数(個別訪問) ・重複受診者 8名(3名訪問) 行動変容者 3名 ・頻回受診者 16名(12名訪問) 行動変容者 7名 ・重複服薬者 15名(11名訪問) 行動変容者 11名</p> <p>【R02年度】保健指導者数(個別訪問) ・重複受診者 3名(2名訪問) ・頻回受診者 6名(5名訪問) ・重複服薬者 9名(6名訪問)</p> <p>(※行動変容者の分析結果は9月予定)</p>	<p>H25年度から、燕市独自で構築している国保医療データベースから、「重複受診者」「頻回受診者」「重複服薬者」の定義により対象者を1次特定し、さらにその対象者から独自で定義した除外項目(癌患者、難病患者、精神疾患患者他)により除外した結果に、直近の受診状況等最新情報あるいは、より指導効果が現れやすい情報(年齢等)を加味し指導対象者を特定する方法で変更実施をしている。直近の効果分析では、行動変容者が約8割となっており、一定の効果あげている。</p>	
【概要】	多受診(重複・頻回受診者・重複服薬者)は、医療費高額化の要因となっており、これらの患者に対して正しい受診行動に導く保健指導は重要である。そのために効果的な保健事業となるよう正確な多受診者の把握とその傾向を把握し、「指導対象者集団の特定」「適切な指導実施方法の確立」「事業の評価方法」について本市の医療費分析を基に対象者を特定し的確な保健指導を実施する。	H25~									

区分	事業名	事業の目的及び概要	実施年度					実施状況 (アウトプット評価)	効果・課題
			H28	H29	H30	R01	R02		
①短期で効果のある事業	残薬対策(節薬バッグ)事業	【目的】						<p>【H30年度】</p> <p>①配布数 合計 1,794人 一斉発送 7月 1,774人 窓口配布 3月末現在 20人</p> <p>②薬価による効果額 合計 337,362円 再利用可能薬剤 327,312円 廃棄分薬剤 10,050円</p> <p>③持参人数 合計 150人</p> <p>【R01年度】</p> <p>①配布数 合計 619人 一斉発送 7月 592人 窓口配布 3月末現在 27人</p> <p>②薬価による効果額 合計 100,658円 再利用可能薬剤 100,658円 廃棄分薬剤 0円</p> <p>③持参人数 合計 65人</p> <p>【R02年度】</p> <p>①配布数 合計 461人 一斉発送 9月 439人 窓口配布 3月末現在 22人</p> <p>②薬価による効果額 合計 79,224円 再利用可能薬剤 79,224円 廃棄分薬剤 0円</p> <p>③持参人数 合計 36人</p>	<p>R02年度において、4剤以上長期処方されている40歳以上の方(439人)を対象に、「節薬バッグ」を439人に発送した。また、年度末までに22人の希望者が来庁し、窓口配付を行った。</p> <p>※R02年度から対象年齢の範囲を50歳以上から40歳以上に拡大</p> <p>燕市薬剤師会協力により持参された薬剤の薬価を集計することで、医療費の節約や有効期限切れ薬剤の回収効果を把握。</p> <p>H30年度において、薬価による効果額合計は337,362円であり、R01年度実績100,658円、R02年度実績79,224円となり、事業実施からの累計では、R02年度末に517,244円の医療費節約効果があった。</p> <p>※1 再利用可能薬剤は医療費の節約の目安として、廃棄分薬剤は回収量の目安として、薬価を採用しています。</p> <p>※2 ②薬価による効果額及び③持参人数には、国民健康保険加入者以外の方の数値を含んでいます。</p>
		【概要】	<p>飲み残しや使いきれなかった薬剤を調剤薬局に持参することで、再利用可能か判断する。再利用可能な場合は数量を調整することで、医療費の削減につながり、再利用不可能な場合は回収することで不適切服薬の防止につなげる効果が期待される。</p> <p>燕市国民健康保険の加入者のうち1ヶ月に4剤以上長期処方されている40歳以上の方を対象に、節薬(せつやく)バッグを配布することで、家庭に残っている薬剤の再利用・回収を促す。</p>						

区分	事業名	事業の目的及び概要		実施年度					実施状況 (アウトプット評価)	効果・課題
				H28	H29	H30	R01	R02		
①短期で効果のある事業	ポリファーマシー (多剤投与等)対策事業	【目的】	<ul style="list-style-type: none"> <li>・医療費の適正化</li> <li>・多剤服薬に伴う薬剤被害の減少</li> </ul>							<p>令和2年度の事業を実施したR02年8月分からR03年3月分までの効果分析では、</p> <p><b>【医療費に対する効果】</b> ・医療費(薬剤)ベース 2,675,844円削減</p> <p><b>【医薬品種類数に対する効果】</b> ・対象者一人当たり医薬品種類数 11.5種類から10.2種類に減少 (減少数)1.3種類</p> <p><b>【健康被害抑制に対する効果】</b> ・重複服薬の該当者数 72人から17人に減少(減少数)55人</p> <p>・飲み合わせの悪い相互作用(禁忌)の該当者数 2人から0人に減少 (減少数)2人(全員)</p> <p>・慎重投与の該当者数 471人から427人に減少 (減少数)44人</p> <p>医療費(薬剤)ベースによる削減効果額は、H30年度において1,125,414円であり、R01年度実績▲1,801,051円、R02年度実績2,675,844円となり、事業実施からの累計では、R02年度末に2,000,207円の医療費削減効果があった。なお、医薬品種類数に対する効果及び健康被害抑制に対する効果についても、いずれも減少しており、薬による健康被害のリスクの軽減に一定の効果があったと考えています。</p>
		【概要】	<p>燕市国民健康保険の加入者のうち1ヶ月に2医療機関以上を受診し、6剤以上長期処方されている60歳以上の被保険者を対象に、服薬情報通知書(服薬情報のお知らせ)を通知する。</p> <p>被保険者は、薬剤師もしくは医師に通知を持参し、残薬、多剤併用、相互作用、重複服薬、副作用等のヒアリングを行う。</p> <p>処方の変更が必要であれば、医師は通知等を基に処方の再構築・多剤併用等を改善・解消することにより、医療費の適性化、多剤服薬に伴う健康被害の抑制につながる効果が期待される。</p>						<p>【H30年度】</p> <p>①通知回数 6回 ②通知数 1,038通</p> <p>【R01年度】</p> <p>①通知回数 8回 ②通知数 993通</p> <p>【R02年度】</p> <p>①通知回数 8回 ②通知数 1,000通</p>	

# ◆令和2年度燕市国民健康保険事業の実施状況等

区分	事業名	事業の目的及び概要		実施年度					実施状況 (アウトプット評価)	効果・課題	
				H28	H29	H30	R01	R02			
◆データ分析	燕市医療データベース作成(レセプトデータ及び特定健診結果)及び医療費分析作成	【目的】	国保被保険者の健康状態を明確にし、的確な保健指導に役立てる。	●	→	H24~				<b>【データベース活用状況】</b> ①医療費分析(H24~R1年度) ②追加健診 ③重複頻回受診 ④重症化予防事業 ・慢性腎臓病(CKD) ・糖尿病性腎症 ・胃がんリスク検診(平成30年度終了) ・慢性閉塞性肺疾患(COPD)検診 ・脳梗塞再発予防 ⑤残薬対策(節薬バッグ)事業 ⑥ポリファーマシー(多剤投与等)対策事業	このデータベースを活用した事業は、ジェネリック医薬品差額通知を除き、H28年度新規事業の脳梗塞再発予防、H30年度新規事業の残薬対策(節薬バッグ)事業、ポリファーマシー(多剤投与等)対策事業を加え、8事業を実施した。事業効果の分析も随時実施しており、的確な保健指導、今後の事業計画あるいは評価等の基礎データとなっている。  ※令和2年度は新型コロナウイルスのため特定健診受診時に同時に実施していたCOPD検診を中止とし、慢性閉塞性肺疾患(COPD)進行予防事業は未実施となった。
		【概要】	ジェネリック医薬品差額通知作成の基礎データとして作成するレセプトデータベースに、特定健診データ及び各種保健指導データを組み合わせ、燕市オリジナルのデータベースを作成する。それにより、的確な保健指導対象者の特定、成果指標及び事業計画作成する。								
②中長期的に効果のある事業	慢性腎臓病(CKD)進行予防事業	【目的】	重症化予防(人工透析治療への移行防止、遅延)	●	→	H25~			<b>H30年度】</b> 個別保健指導実施 29人 (うち行動変容者 13人) <b>R01年度】</b> 個別保健指導実施 17人 (うち行動変容者 7人) <b>R02年度】</b> 個別保健指導実施 6人 (※行動変容者は今年度中に分析)	個別保健指導を実施した被保険者のうち、保健指導後の医療機関受診に繋がった効果率は、H30年度44.8%、R01年度41.2%と実績はあげているが数値が下がってきている。今後、効果率の維持、低下を抑えつつ、保健指導実施者数を増やしていくことが必要。	
		【概要】	特定健診受診者で、燕市で定めた基準(医師会の指導)を超えかつ、レセプト分析により治療を受けていない者に対して、個別に自宅を訪問し受診勧奨を実施								
	糖尿病性腎症重症化予防事業	【目的】	重症化予防(人工透析治療への移行防止、遅延)	●	→	H26~			<b>H30年度】</b> 7人 (うち完了者 7人) <b>R01年度】</b> 4人 (うち完了者 4人) <b>R02年度】</b> 3人 (うち完了者 3人)	本事業については、受療中の方を対象に、人工透析治療への移行防止・遅延を目的として、他自治体で実績のある委託業者が主治医と連携し個別に保健指導する事業で、H26年度はパイロット事業として0名が参加。H27年度から事業継承し、H30年度の参加者7名は事業完了し、その後のR01年度4名、R02年度3名においてはそれぞれ完了しており、参加者は概ね事業完了している。	
		【概要】	受療中の糖尿病から軽度の腎不全者に対し、主治医と連携のもと外部委託により、保健指導「生活習慣改善プログラム」を実施する。								
	特定健診未受診者対策	【目的】	特定健診の受診率向上	●	→	H25~			<b>H30年度】</b> 受診者 173人 (うち受診勧奨者 162人 93.6%) <b>R01年度】</b> 受診者 184人 (うち受診勧奨者 181人 98.4%) <b>R02年度】</b> 受診者 125人 (うち受診勧奨者 70人 56.0%)	追加健診受診者はH25年度118人、H26年度141人、H27年度151人、H28年度148人、H29年度154人、H30年度173人、R01年度184人、R02年度125人と、事業開始初年度から毎年着実に実績を上げてきていた。令和2年度は、新型コロナウイルスの影響もあり数値が減少したが、受診率向上への貢献度は大きい状況である。毎年、受診者はその9割前後が受診勧奨案内の送付者であり、個別による受診勧奨案内の効果は、非常に高いことを実証している。また、少なからず新規受診者の開拓にも繋がっている。	
【追加健診】		【概要】	集団健診未受診者を対象として、新潟県労働衛生医学協会の燕・吉田地区会場において追加健診を実施する。								
【追加健診勧奨案内】	【概要】	集団健診未受診者のうち、特に受診率が低い年代に対して受診勧奨案内を発送	●	→	H25~			<b>H30年度】</b> 40~63歳の集団健診未受診者受診勧奨通知 3,962通 <b>R01年度】</b> 40~67歳の集団健診未受診者受診勧奨通知 3,960通 <b>R02年度】</b> 40~50歳の集団健診未受診者受診勧奨通知 2,998通			

区分	事業名	事業の目的及び概要		実施年度					実施状況 (アウトプット評価)	効果・課題
				H28	H29	H30	R1	R2		
② 中長期的に効果のある事業	胃がん対策事業	【目的】	がんの予防及び早期発見							
		【概要】	胃がん発症の要因である「ピロリ菌」検査を特定健診時の血液を利用し実施(40・45・50・55・60・65・70歳の希望者を対象-1,000円の自己負担)することで、胃がんの予防、早期発見に繋げる。		H25~H30					
						※国民健康保険事業としては終了				
								<p>【H28 年度】</p> <ul style="list-style-type: none"> <li>受診者 584 人 (受診率 76.3%※) <ul style="list-style-type: none"> <li>70 歳 209 人 (35.8%)</li> <li>65 歳 192 人 (32.9%)</li> <li>60 歳 65 人 (11.1%)</li> <li>55 歳 28 人 (4.8%)</li> <li>50 歳 36 人 (6.2%)</li> <li>45 歳 33 人 (5.6%)</li> <li>40 歳 21 人 (3.6%)</li> </ul> </li> <li>要精検該当者 (BCD 群) 283 人(48.5%) <ul style="list-style-type: none"> <li>うち精密検査受診者 H29.3.31 現在 204 人(72.1%)</li> </ul> </li> </ul> <p>【H29 年度】</p> <ul style="list-style-type: none"> <li>受診者 555 人 (受診率 73.5%※) <ul style="list-style-type: none"> <li>70 歳 223 人 (40.2%)</li> <li>65 歳 149 人 (26.9%)</li> <li>60 歳 59 人 (10.6%)</li> <li>55 歳 40 人 (7.2%)</li> <li>50 歳 33 人 (5.9%)</li> <li>45 歳 30 人 (5.4%)</li> <li>40 歳 21 人 (3.8%)</li> </ul> </li> <li>要精検該当者 (BCD 群) 291 人(52.4%) <ul style="list-style-type: none"> <li>うち精密検査受診者 H30.3.31 現在 227 人(78.0%)</li> </ul> </li> </ul> <p>【H30 年度】</p> <ul style="list-style-type: none"> <li>受診者 457 人 (受診率 68.2%※) <ul style="list-style-type: none"> <li>70 歳 203 人 (44.4%)</li> <li>65 歳 109 人 (23.9%)</li> <li>60 歳 35 人 (7.7%)</li> <li>55 歳 35 人 (7.7%)</li> <li>50 歳 28 人 (6.1%)</li> <li>45 歳 25 人 (5.5%)</li> <li>40 歳 22 人 (4.8%)</li> </ul> </li> <li>要精検該当者 (BCD 群) 250 人(54.7%) <ul style="list-style-type: none"> <li>うち精密検査受診者 R1.5.22 現在 190 人(76.0%)</li> </ul> </li> </ul> <p>※受診率は、年齢該当者のうち問診により受診できない者を除外し算出</p>	<p>H30年度は457人68.2%が受診し、その後受診者全員に結果及び、精密検査が必要なB・C・D群250人に対しては、それぞれの状況にあわせた精密検査勧奨案内を同封し送付した。その結果、R1.5.22現在で190人76.0%が精密検査を受診し、5人(H29は5人)に早期がんが発見されている。</p> <p>本市では、精密検査が必要な方は精密検査を受診し医師の指示に従うことが重要と考えており、精密検査未受診の方を医療データベース等から特定し、再度精密検査の受診勧奨案内を送付している。がん発見率が従来の胃がんレントゲン検診に比べて高いこと、或いは高齢者ほど要精検率が高い状況から、H27年度から対象年齢に70歳を加え、事業を拡大したうえで継続実施した。</p> <p>なお、令和元年度から燕市国民健康保険事業から一般会計事業として実施されることに伴い、国民健康保険事業としては平成30年度で終了しました。</p>	

区分	事業名	事業の目的及び概要	実施年度					実施状況 (アウトプット評価)	効果・課題
			H28	H29	H30	R01	R02		
②中長期的に効果のある事業	慢性閉塞性肺疾患(COPD)進行予防事業	【目的】慢性閉塞性肺疾患(COPD)の早期発見						<p>【H29年度】</p> <ul style="list-style-type: none"> <li>受診者 対象者1,061人のうち 375人(受診率35.3%)</li> <li>40歳代 37人(41.1%)</li> <li>50歳代 44人(24.6%)</li> <li>60歳代 191人(37.5%)</li> <li>70歳代 103人(36.5%)</li> <li>要精検該当者26人(6.9%) うち精密検査受診者 H30.3.31現在5人(57.7%)</li> </ul>	H29年度は375人35.3%が受診し、精密検査が必要な26人に対して、検査結果とともに精密検査勧奨案内を送付した。その結果、15人57.69%が精密検査を受診し、12人がCOPDの診断を受け、また1人に拘束性換気障害が発見された。
		【概要】特定健診(集団健診)実施時に、喫煙或いは喫煙歴のある者を対象として、簡易スパイロメータを用いた気流閉塞症例(COPD)によるスクリーニング検査を実施	H28~					<p>【H30年度】</p> <ul style="list-style-type: none"> <li>受診者 対象者1,030人のうち 329人(受診率31.9%)</li> <li>40歳代 30人(22.3%)</li> <li>50歳代 43人(25.9%)</li> <li>60歳代 146人(34.3%)</li> <li>70歳代 110人(36.1%)</li> <li>要精検該当者26人(7.9%) うち精密検査受診者 H31.3.31現在4人(53.8%)</li> </ul> <p>【R01年度】</p> <ul style="list-style-type: none"> <li>受診者 対象者38人のうち 276人(受診率32.9%)</li> <li>40歳代 16人(38.1%)</li> <li>50歳代 31人(32.0%)</li> <li>60歳代 118人(32.4%)</li> <li>70歳代 111人(33.1%)</li> <li>要精検該当者5人(1.8%) うち精密検査受診者 R2.3.31現在4人(80.0%)</li> </ul> <p>【R02年度】</p> <p>令和2年度は新型コロナウイルスのため特定健診受診時に同時に実施していたCOPD検診を中止とし、慢性閉塞性肺疾患(COPD)進行予防事業は未実施となった。</p>	H30年度は329人31.9%が受診し、精密検査が必要な26人に対して、検査結果とともに精密検査勧奨案内を送付した。その結果、14人53.84%が精密検査を受診し、14人全員がCOPDの診断を受けた。

区分	事業名	事業の目的及び概要		実施年度					実施状況 (アウトプット評価)	効果・課題
				H28	H29	H30	R01	R02		
②中長期的に効果のある事業	脳梗塞再発予防事業	【目的】	脳梗塞治療中断者の再発阻止							
		【概要】	レセプト分析等から、医師会の指導等による条件に基づき、脳梗塞の再発リスクが高いと考えられる者をリストアップ。市の(臨時)看護職員が個別に自宅を訪問し、医療機関への適正受診或いは食生活を含めた生活習慣の改善等について、保健指導を実施する。							<p>H27年度に激増した医療費については、医療費分析の結果、高額レセプト発生の増加が大きな要因であり、その中で特に「脳梗塞」の増加が大きい状況となっていた。</p> <p>脳梗塞については、生活習慣に起因した疾患との関連が強いと考えられており、特に治療中断者の再発率が高く、また、再発した場合には重篤となるケースが多いと言われている。</p> <p>的確な保健指導を実施することにより、脳梗塞の再発を遅延あるいは阻止し、被保険者の生活の質(QOL)の維持を図るとともに、医療費の削減に繋げるため、H28年度より取組を開始した事業である。</p> <p>個別保健指導を実施した被保険者のうち、保健指導後の医療機関受診に繋がった効果率は、  H28年度4.5% H29年度8.5% H30年度0.0%  R01年度25.0%と実績をあげている。</p> <p>今後、事業の継続を維持しつつ、燕市医療データベースを基に、指導前後の状態について分析を行いながら、その分析結果を踏まえ今後の事業実施に活かしていくことが重要である。</p>



【H30年度】  
個別保健指導実施 8人  
(うち行動変容者 4人)

【R01年度】  
個別保健指導実施 12人  
(うち行動変容者 3人)

【R02年度】  
個別保健指導実施 15人  
(※行動変容者は今年度中に分析)

# 国民健康保険 保険者努力支援制度の結果について

---

令和3年8月26日

燕市健康福祉部 保険年金課



# 国民健康保険の令和3年度保険者努力支援制度 (取組評価分)の結果について

国が実施している国民健康保険の保険者努力支援制度は、保険者である市町村・都道府県における予防・健康づくり、医療費適正化等の取組状況に応じて交付金を交付することで、市町村の国民健康保険の財政基盤を強化する制度です。

このたび、**燕市における特定健診受診率の向上、ジェネリック医薬品の普及啓発などの取組みが評価され、令和3年度の集計値で燕市が県内1位、全国30位となりました。**

# 【令和3年度保険者努力支援制度の集計結果の概要】

## 【1.点数・順位】

燕市は1,000点満点中、794点を獲得しています。

順位は 県内30市町村中 1位、全国1741市町村  
中30位 となっています。

※全国平均555.5点 県平均633.3点

## 【2.交付金額】

令和3年度：44,021千円（前年度比＋7,303千円）

# 【3.評価指標と得点の内訳】

共通指標のうち**指標1の健診受診率や保健指導率、指標6のジェネリック医薬品の使用割合が前回から大きく向上しており、これまでの取組みが実を結んだものと考えられます。**

共通指標の実績

		配点	燕市(得点)	
			今回	前回
共通	指標1 特定健診受診率・特定保健指導率・メタボ該当者及び予備軍の減少率	190	120	55
	指標2 がん検診受診率・歯周疾患(病)検診受診率	70	28	30
	指標3 糖尿病等の重症化予防の取組の実施状況	120	90	120
	指標4 個人インセンティブ・分かりやすい情報提供	110	110	110
	指標5 重複服薬者に対する取組の実施状況	50	50	50
	指標6 後発医薬品の促進の取組・使用割合	130	110	40
	合計	670	508	405

固有指標の実績

		配点	燕市(得点)	
			今回	前回
固有	指標1 収納率向上に関する取組の実施状況	100	70	60
	指標2 データヘルス計画策定状況	40	40	40
	指標3 医療費通知の取組の実施状況	25	25	25
	指標4 地域包括ケア推進・一体的実施の取組の状況	30	30	25/25
	指標5 第三者求償の取組の実施状況	40	38	40
	指標6 適正かつ健全な事業運営の実施状況	95	83	80
合計	330	286	270	