

自治会に関する市民意識調査

I 調査実施の概要

1. 調査目的

今後の自治会活動に対する支援のあり方について検討するにあたり、自治会活動に関する市民の現状や課題を把握するため、実施しました。

2. 調査対象

燕市民

3. 調査方法

市公式LINEからロゴフォームを利用したウェブアンケート調査を登録者へ発信

4. 調査期間

令和5年6月21日～令和5年7月7日

5. 回答数及び回答率

回答数：641件

6. 集計上の留意点

複数回答可としている質問や、空欄で回答された質問があるため、回答数と一致しない場合があります。

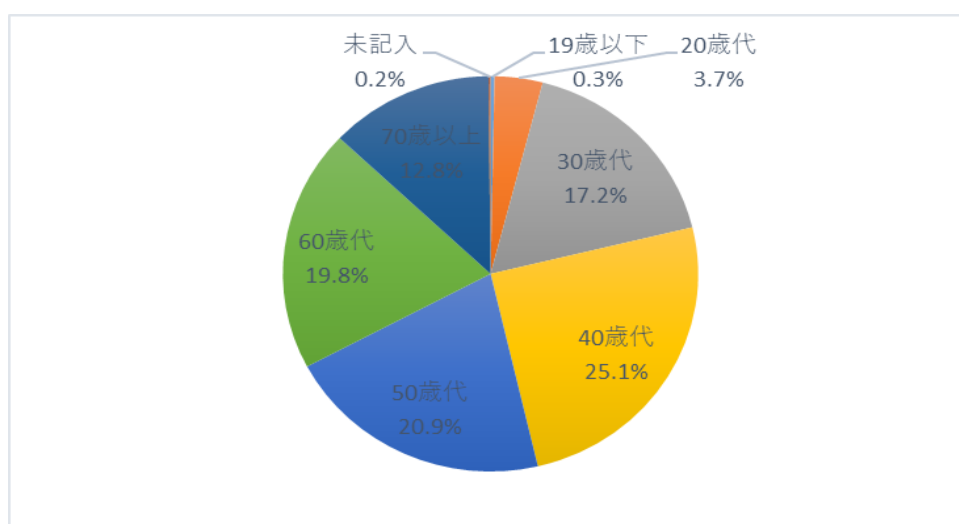
また、%表示は小数点第2位を四捨五入して表示しているため、合計値が100%にならない場合があります。

Ⅱ 調査結果

Q1. あなたご自身についておたずねします。

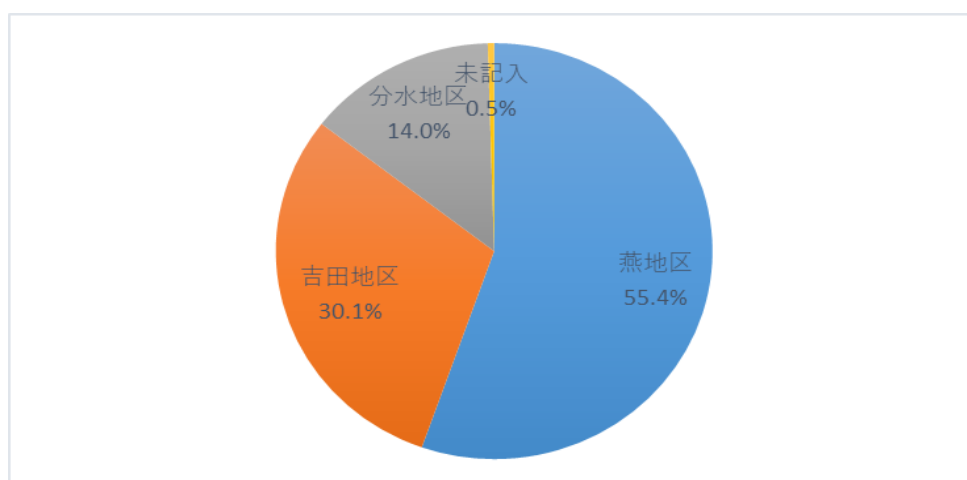
(ア) あなたの年齢は

年齢別の割合は、「40歳代」が最も多く25.1%、次いで「50歳代」が20.9%、「60歳代」が19.8%となっている。



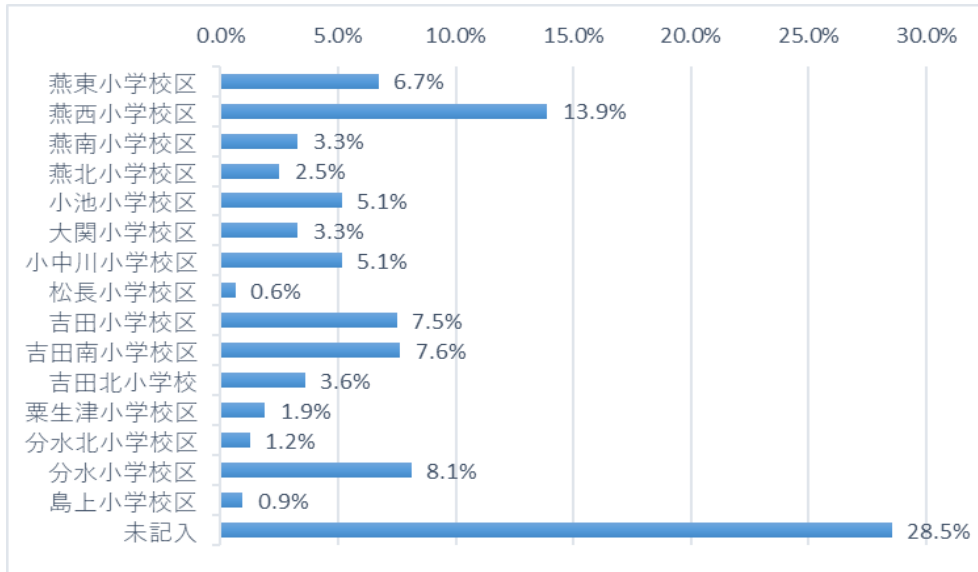
(イ) お住いの地区

お住いの地区は、「燕地区」が55.4%で最も多く、次いで「吉田地区」が30.1%、「分水地区」が14.0%となっている。



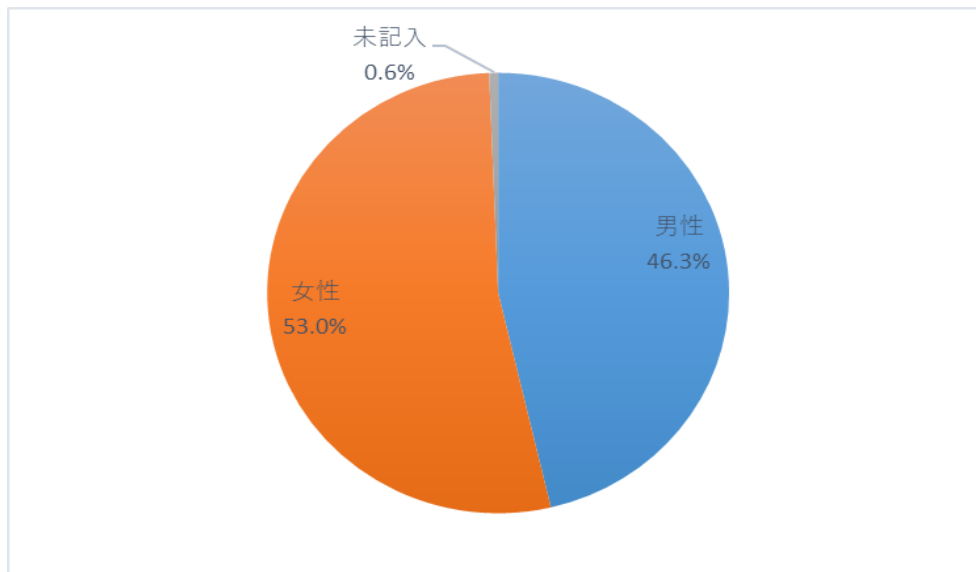
(ウ) お住いの自治会（町内）

お住いの自治会は、「燕西小学校区」が13.9%、「分水小学校区」が8.1%、「吉田南小学校区」が7.6%となっている。



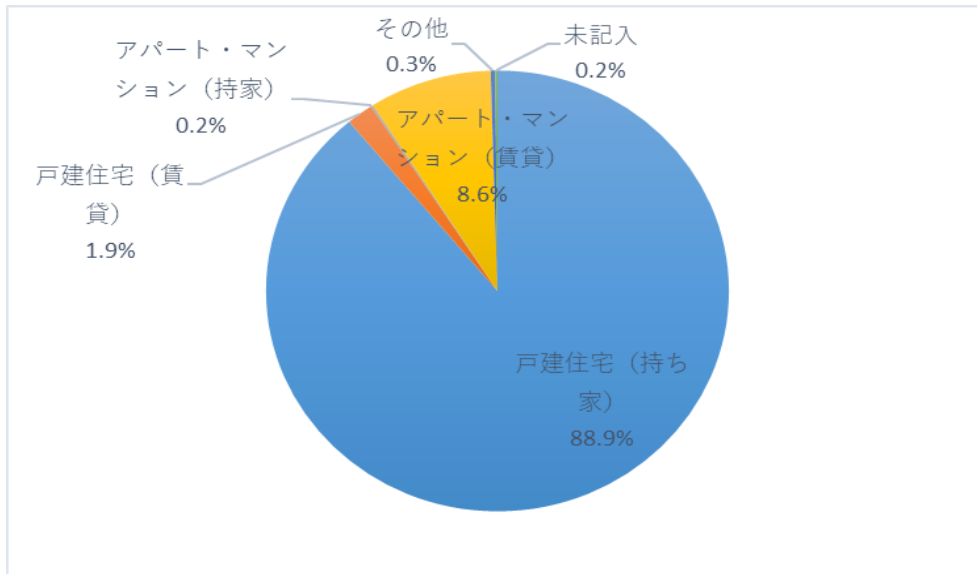
(エ) あなたがとらえているあなたの性別

「男性」が46.3%、「女性」が53.0%となっている。



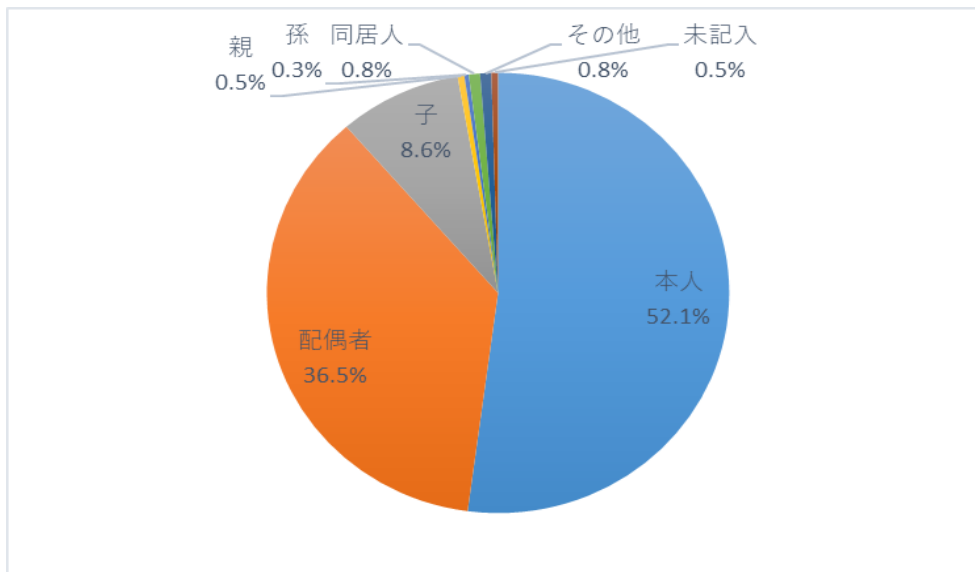
(オ) 現在のお住い

「戸建住宅（持ち家）」が88.9%、「アパート・マンション（賃貸）」が8.6%となっている。



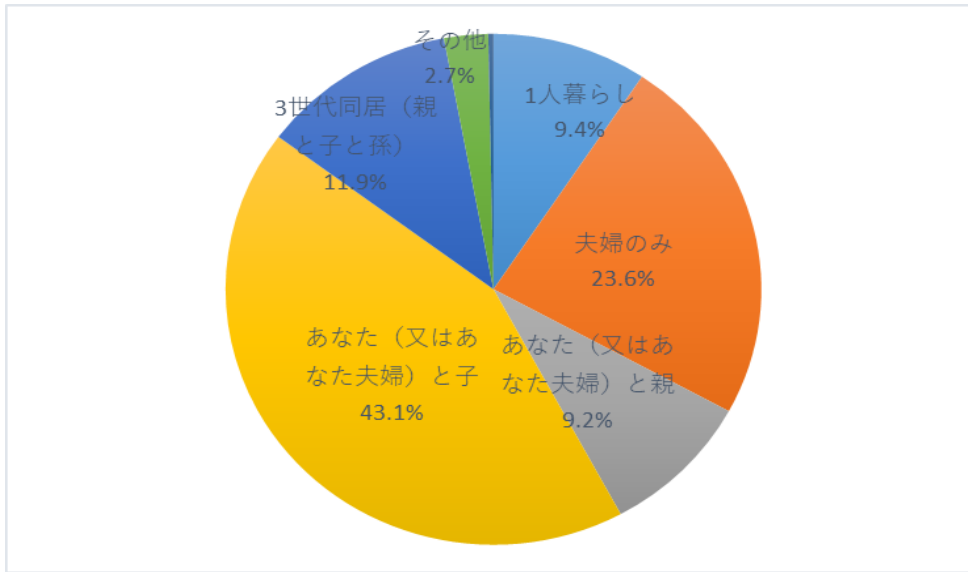
(カ) 世帯主からみた続柄

「本人」が52.1%で最も多く、次いで「配偶者」36.5%、「子」が8.6%となっている。



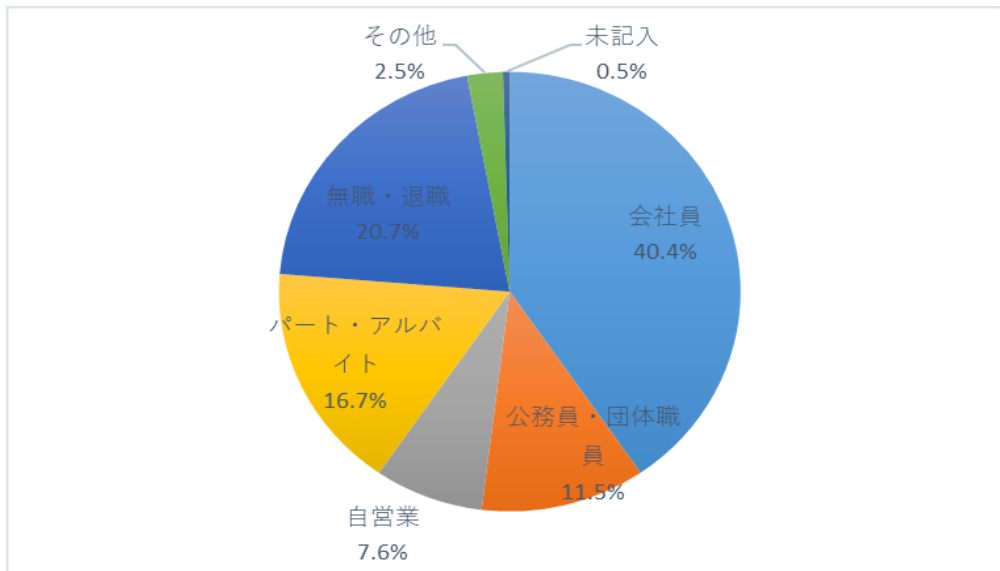
(キ) 現在の同居状況

「あなた（又はあなた夫婦）と子」が43.1%で最も多く、次いで「夫婦のみ」が23.6%、「3世代同居（親と子と孫）」が11.9%となっている。



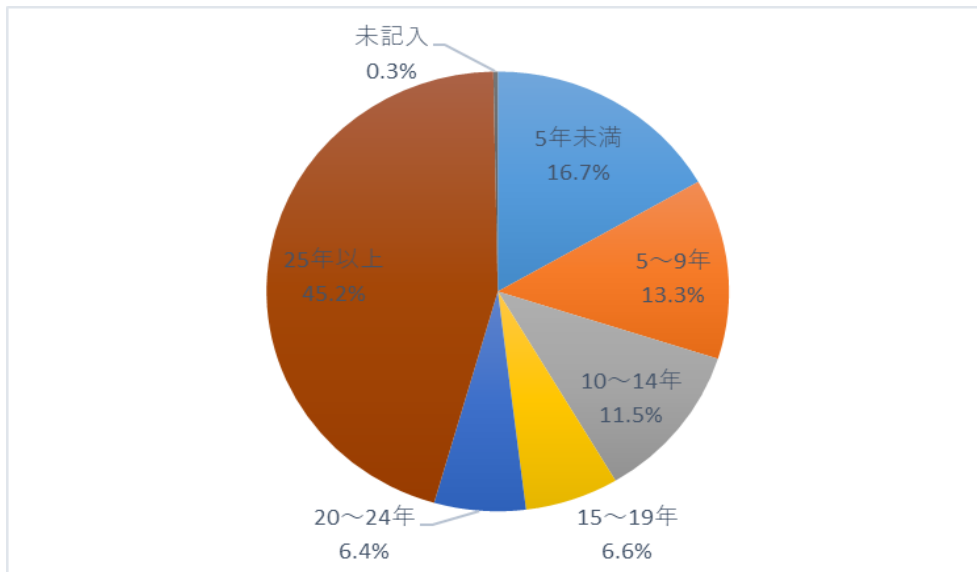
(ク) 職業

「会社員」が最も多く40.4%、次いで「無職・退職」が20.7%、「パート・アルバイト」が16.7%となっている。



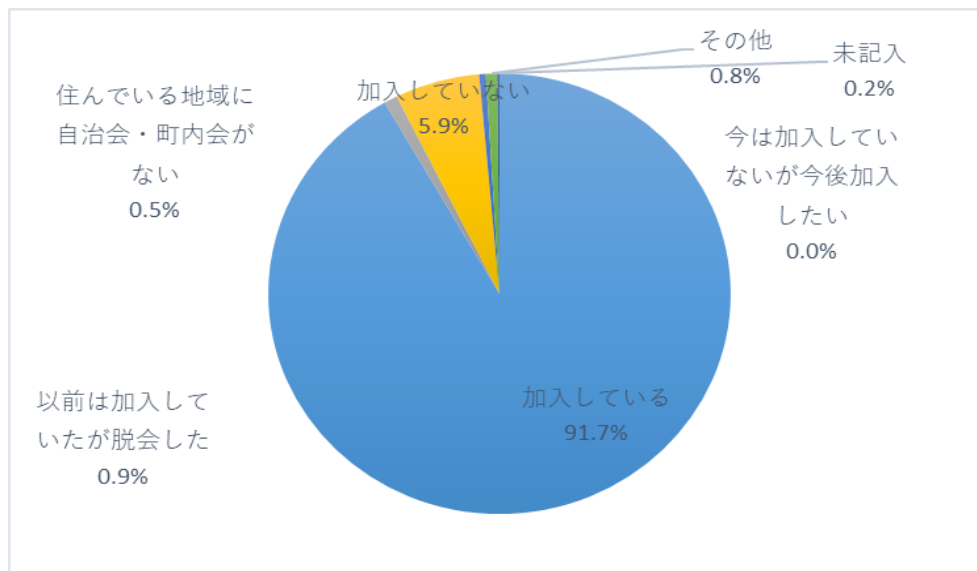
(ケ) 現住所の居住年数

「25年以上」が最も多く45.2%、次いで「5年未満」が16.7%、「5～9年」が13.3%となっている。



Q2. あなたは、自治会・町内会に加入していますか。

「加入している」が91.7%で9割を超えており、「加入していない」は5.9%となっている。



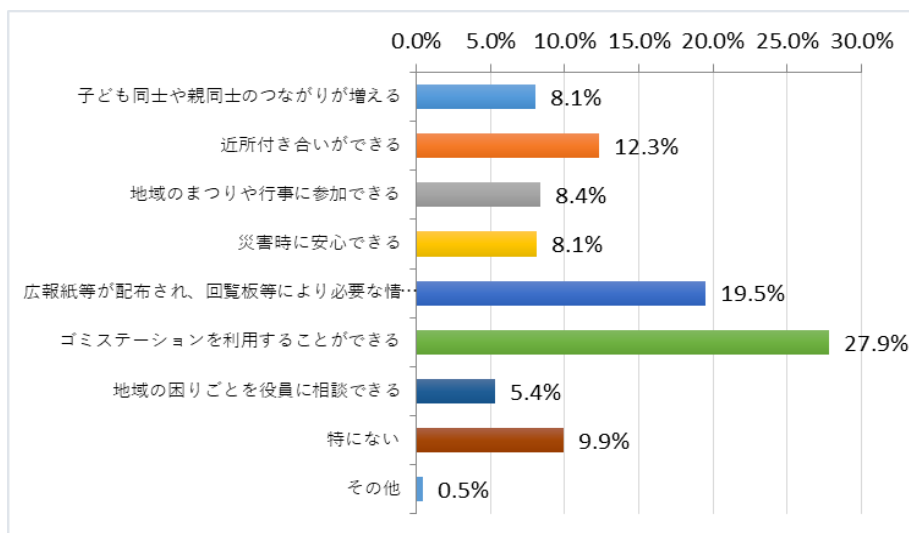
Q3. ①あなたが自治会・町内会に加入した理由は何ですか。（複数回答可）

「加入するのが当然だと思うため」が34.7%、次いで「周りの人が加入しているため」が12.5%、「地域の情報を得ることができるため」が9.0%となっている。



②自治会・町内会に加入してよかったことは何ですか。（複数回答可）

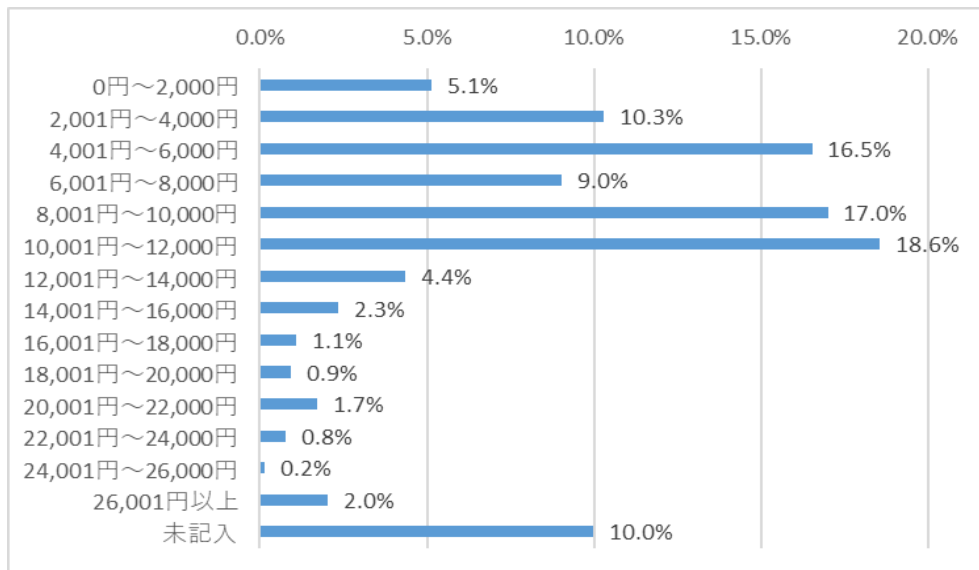
「ゴミステーションを利用することができる」が27.9%で最も多く、次いで「広報紙等が配布され、回覧板等により必要な情報を得ることができる」が19.5%、「近所付き合いができる」が12.3%となっている。



Q4. 自治会・町内会の会費について

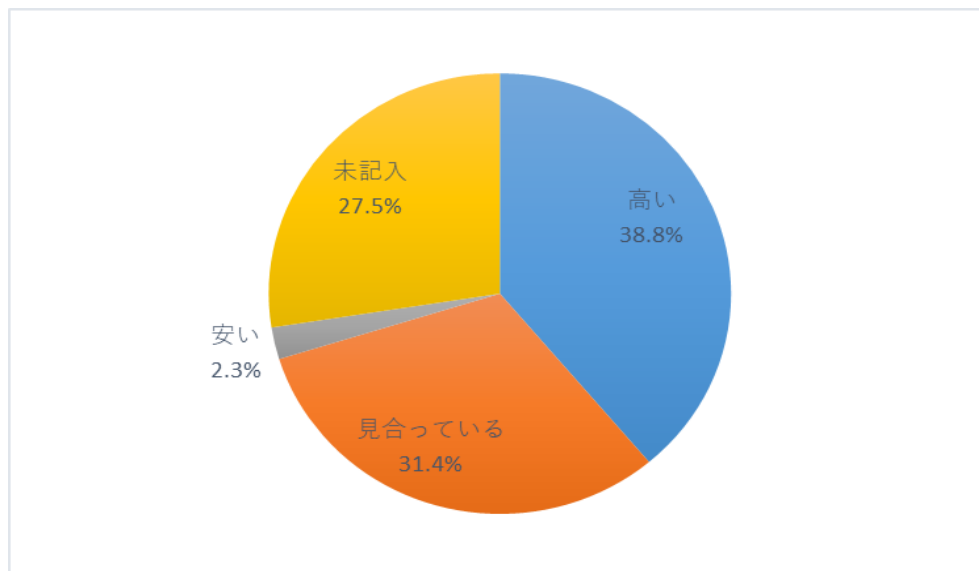
①あなたの加入している自治会・町内会の会費は年間いくらですか

「10,001円～12,000円」が18.6%で最も多く、次いで「8,001円～10,000円」が17.0%、「4,001円～6,000円」が16.5%となっている。



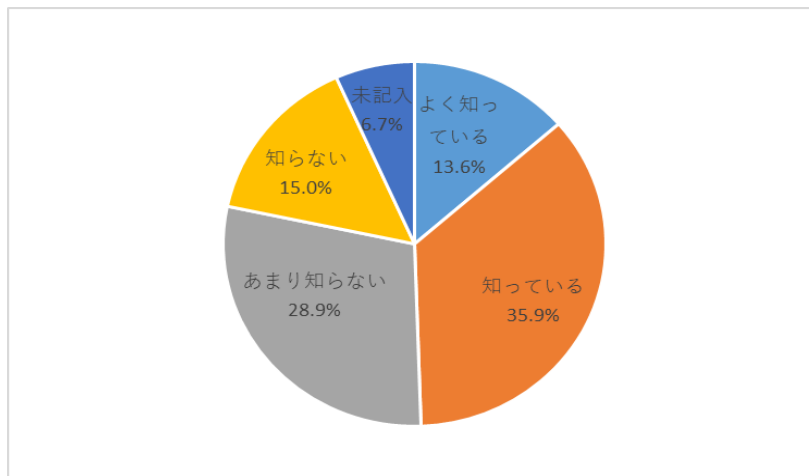
②自治会費・町内会費の額についてどう思いますか。

「高い」が38.8%で最も多く、次いで「見合っている」が31.4%、「安い」が2.3%となっている。



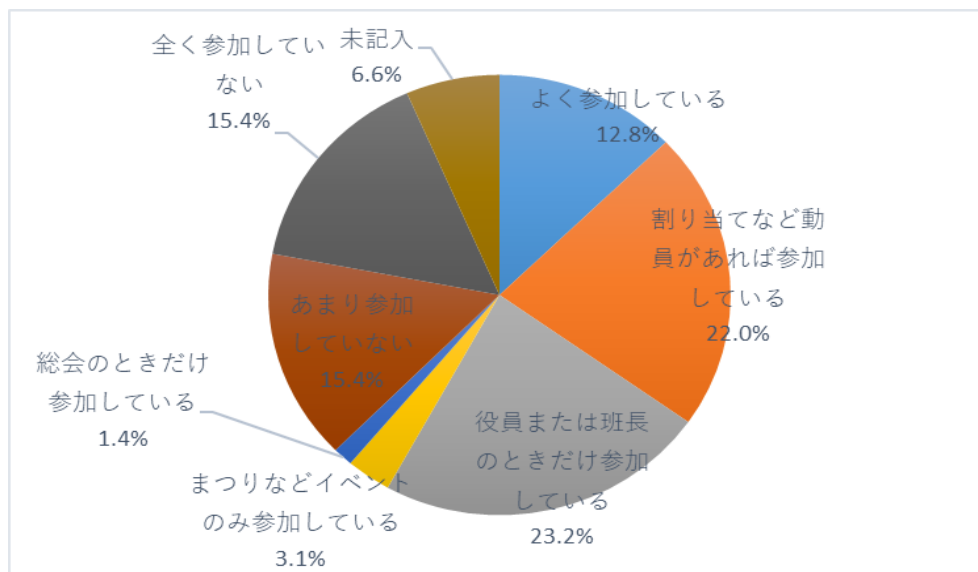
Q5. あなたの加入している自治会・町内会がどのような活動を行っているかご存知ですか。

「知っている」が35.9%で最も多く、次いで「あまり知らない」が28.9%、「知らない」が15.0%となっている。



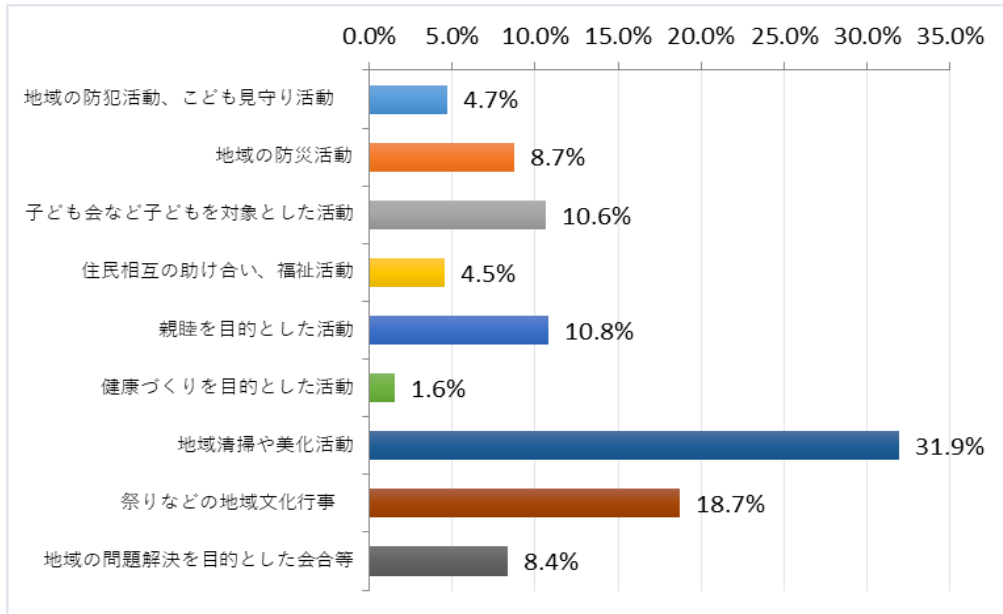
Q6. あなたは自治会・町内会の活動に参加していますか。

「役員または班長のときだけ参加している」が23.2%で最も多く、「割り当てなど動員があれば参加している」が22.0%、「あまり参加していない」「全く参加していない」がそれぞれ15.4%となっている。



Q7. Q6で「よく参加している」～「総会のときだけ参加している」と回答した方にお聞きます。あなたは、自治会・町内会で行う、どのような活動に参加されていますか。（主なもの3つ以内）

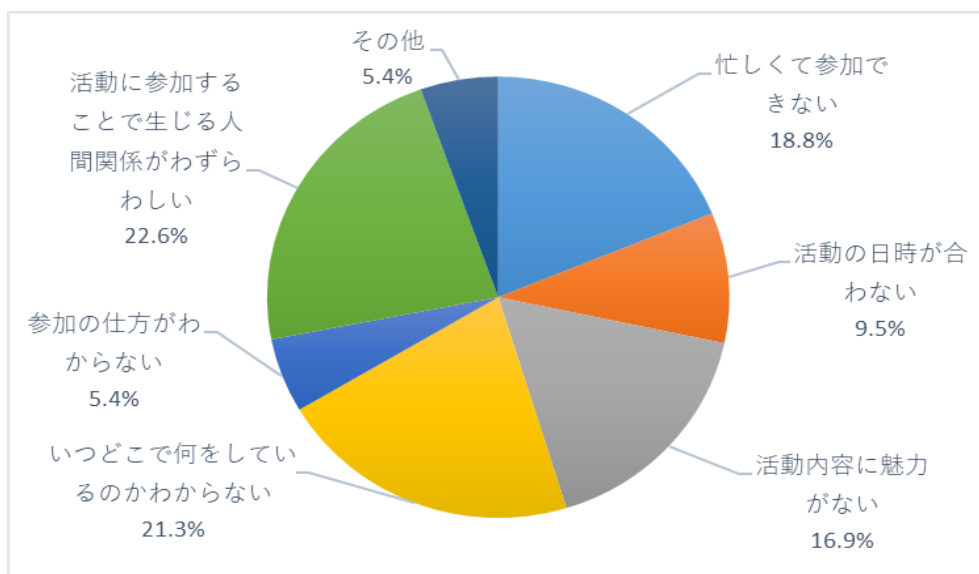
「地域清掃や美化活動」が31.9%で最も多く、次いで「祭りなどの地域文化行事」が18.7%、「親睦を目的とした活動」が10.8%となっている。



Q8. Q6で「あまり参加していない」「全く参加していない」と回答された方にお聞きします。

自治会・町内会の活動に参加していない理由は何ですか。（複数回答可）

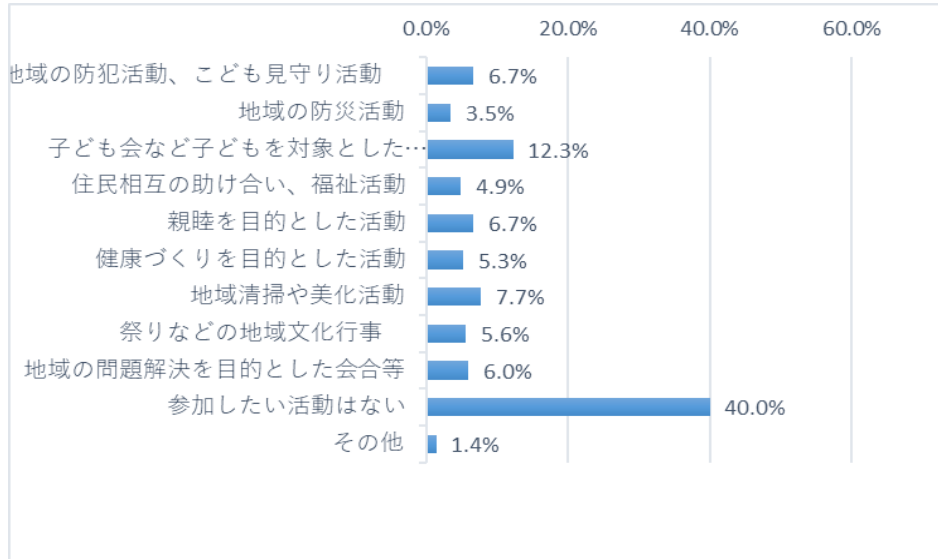
「活動に参加することで生じる人間関係がわずらわしい」が22.6%で最も多く、次いで「いつどこで何をしているのかわからない」が21.3%、「忙しくて参加できない」が18.8%となっている。



Q9. Q6で「あまり参加していない」「全く参加していない」と回答した方にお聞きます。

あなたは、自治会・町内会で行う、どのような活動なら参加してみたいと思いますか。
(複数回答可)

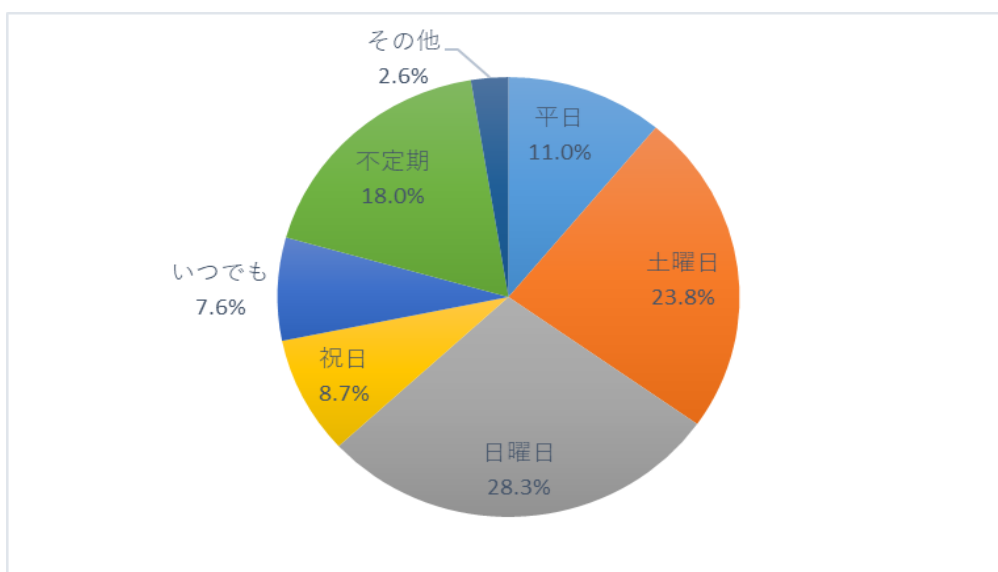
「参加したい活動はない」が40.0%、「子ども会など子どもを対象とした活動」が12.3%、「地域清掃や美化活動」が7.7%となっている。



Q10. もしあなたが自治会・町内会の活動に参加するとしたら、参加しやすい曜日や時間帯を教えてください。

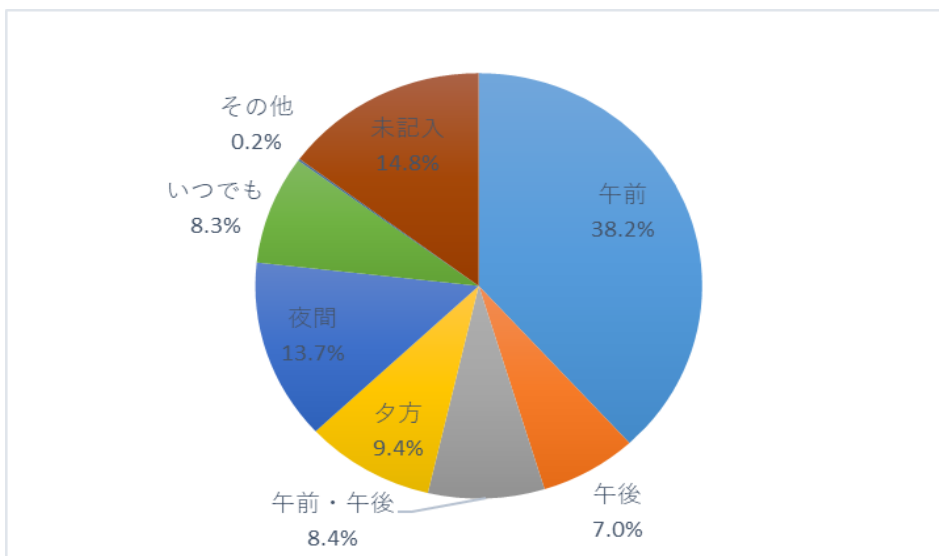
①参加しやすい曜日はいつですか（複数回答可）

「日曜日」が28.3%で最も多く、次いで「土曜日」が23.8%、「不定期」が18.0%となっている。



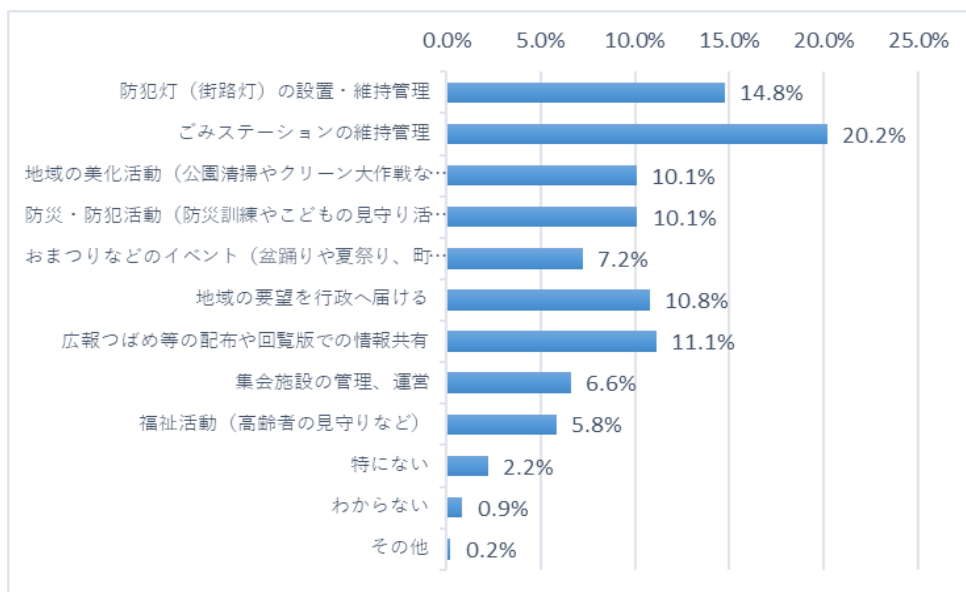
②参加しやすい時間帯はいつですか

「午前」が38.2%、「夜間」が13.7%、「夕方」が9.4%となっている。



Q11. 自治会・町内会が行っている活動の中で、必要だと思うものはどれですか。（複数回答可）

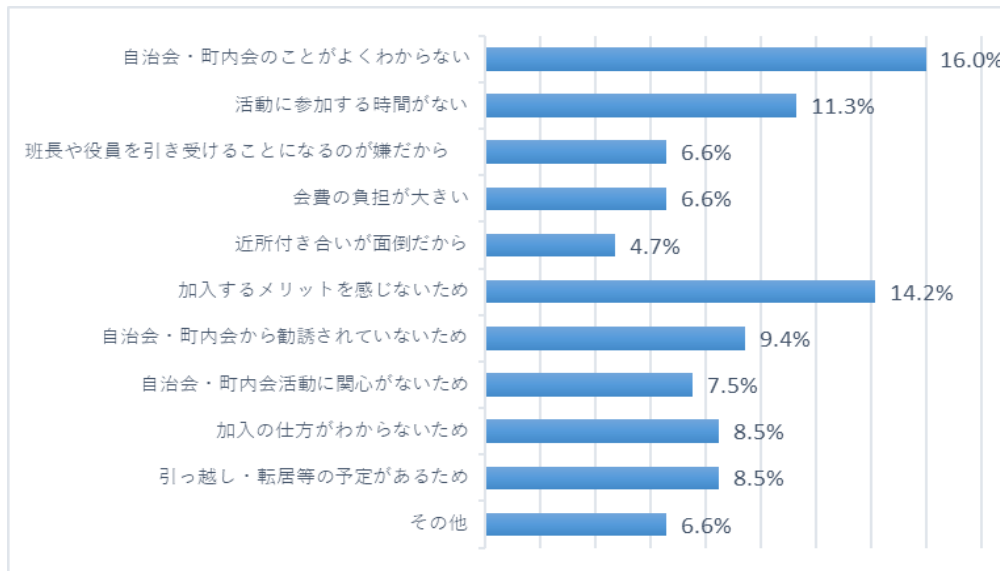
「ゴミステーションの維持管理」が20.2%で最も多く、次いで「防犯灯（街灯）の設置・維持管理」が14.8%、「広報つばめ等の配布や回覧版での情報共有」が11.1%となっている。



Q12. Q2で「加入していない」又は「以前は加入していたが脱会した」と回答された方にお尋ねします。

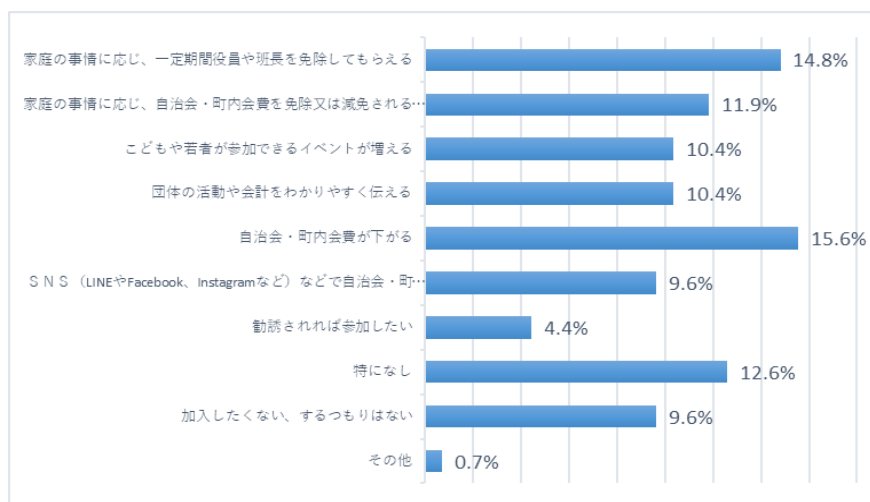
①自治会・町内会に「加入しない」「脱会した」理由は何ですか。（複数回答可）

「自治会・町内会のことがよくわからない」が16.0%で最も多く、次いで「加入するメリットを感じないため」が14.2%、「活動に参加する時間がない」が11.3%となっている。



②自治会・町内会のどこが変われば加入したいと思いますか。（複数回答可）

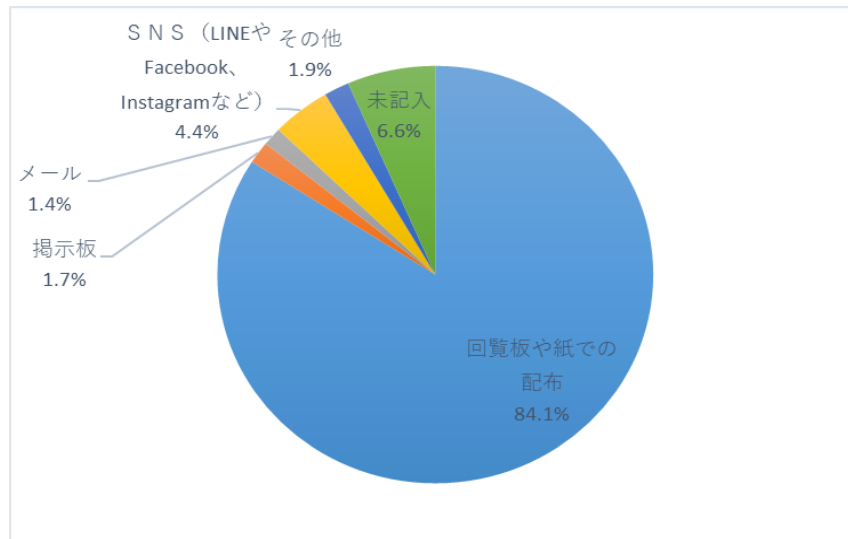
「自治会・町内会費が下がる」が15.6%で最も多く、次いで「家庭の事情に応じ、一定期間役員や班長を免除してもらえる」が14.8%、「家庭の事情に応じ、自治会・町内会費を免除又は減免される仕組みがある」が11.9%となっている。



Q13. 自治会・町内会からの情報発信についてお聞きします。

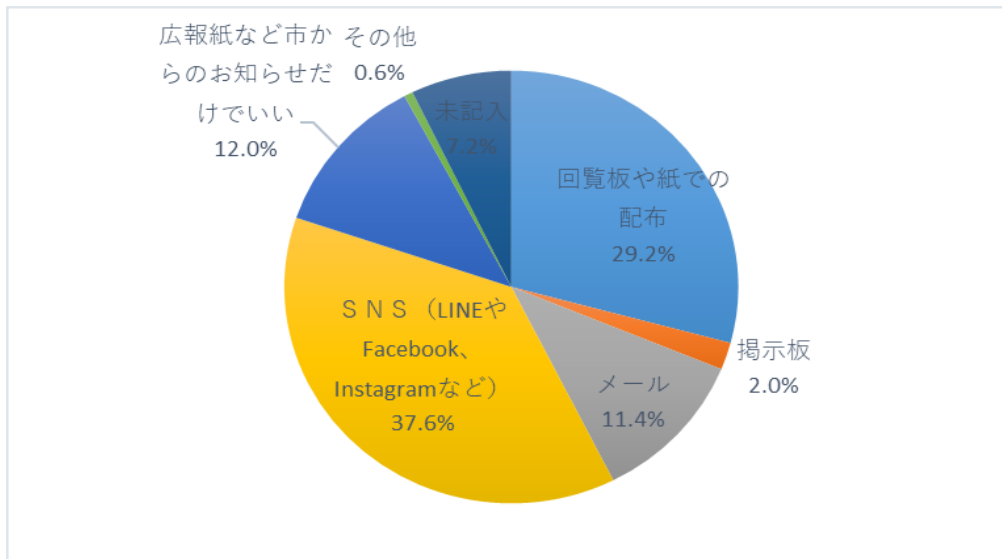
①あなたの自治会・町内会では現在どのような方法で情報発信がされていますか。

「回覧板や紙での配布」が84.1%、「SNS（LINEやFacebook、Instagramなど）」が4.4%となっている。

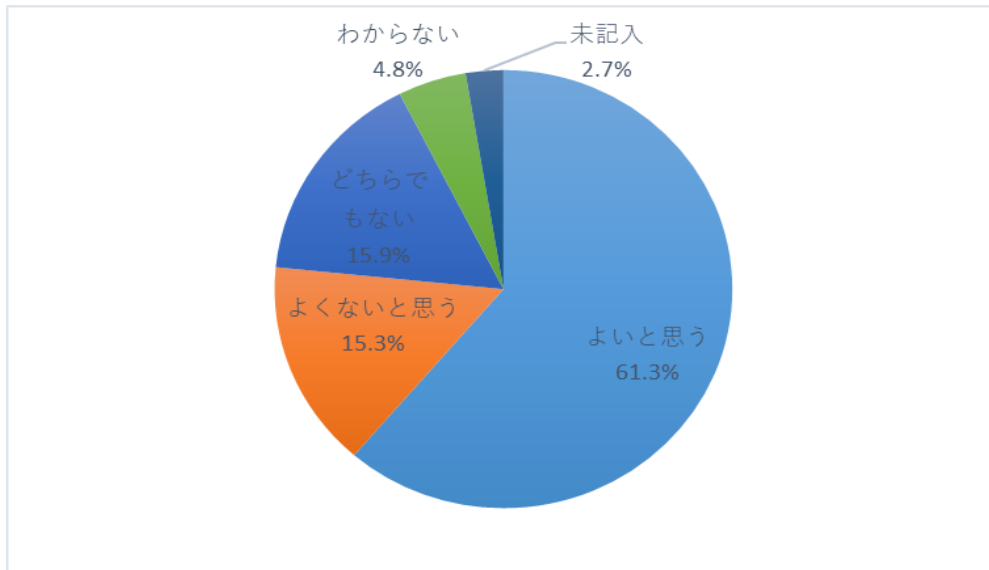


②自治会・町内会からの情報発信方法はどのようなものがあるといいですか

「SNS（LINEやFacebook、Instagramなど）」が37.6%、「回覧板や紙での配布」が29.2%、「広報紙など市からのお知らせだけでいい」が12.0%となっている。



Q14. 現在紙で行っている回覧板をLINE等による配信（電子化）することについてどう思いますか
 「よいと思う」が61.3%、「よくないと思う」が15.3%、「どちらでもない」が15.9%となっている。



Q15. 自治会・町内会役員の担い手不足が深刻となっていますが、自治会・町内会役員を頼まれた場合、どのような条件であれば引き受けますか。（複数回答可）

「輪番制など、任期があらかじめ決まっていれば引き受ける」が23.3%で最も多く、次いで「会議や行事の出席が家庭や仕事の都合を考慮してもらえらなら引き受ける」が16.5%、「どんな条件でも引き受けたくない」が15.1%となっている。

