



未来いきいき地域クラブ 登録方法



登録フォームの二次元コード

- 01 左の二次元コードを読み取り、画面に沿って情報を入力してください。
- 02 運営で承認後に、登録したメールアドレスにメールが届きます。メールの内容に沿って、アプリをダウンロードしてください。
- 03 アプリのダウンロード後、画面に沿って、アプリの登録をしてください。

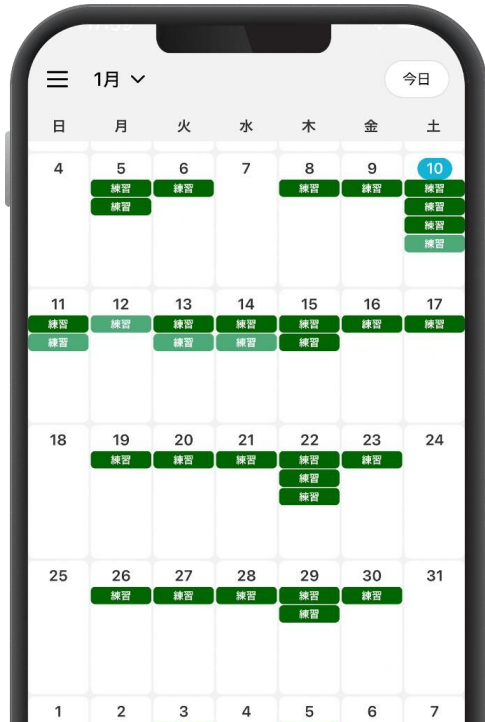
燕市未来いきいき地域クラブ 専用アプリ

- 01 b+でできること
- 02 クラブの予定・出欠回答
- 03 クラブからのお知らせ・メッセージ
- 04 活動費の支払い
- 05 アプリ登録・クラブ入会申請方法



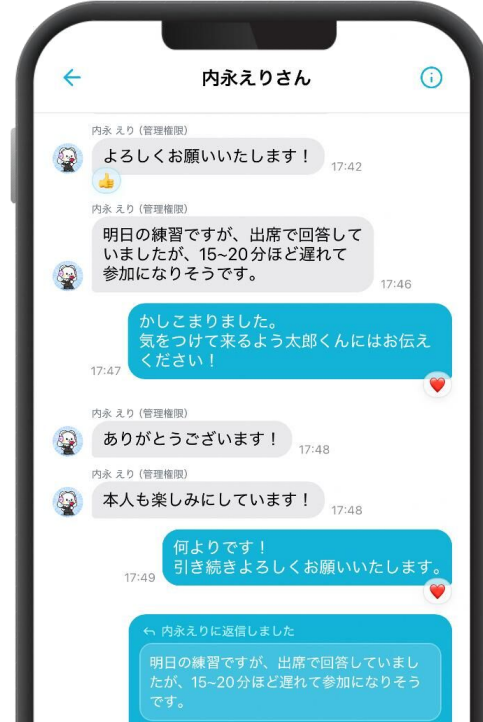
再登録のお願い

1 クラブ予定・出欠確認



クラブの予定がリアルタイムに共有され、出欠確認も、アプリ内で行います

2 お知らせ・連絡



クラブの管理者が内容を見守っているため、安心してメッセージをやりとりすることができます

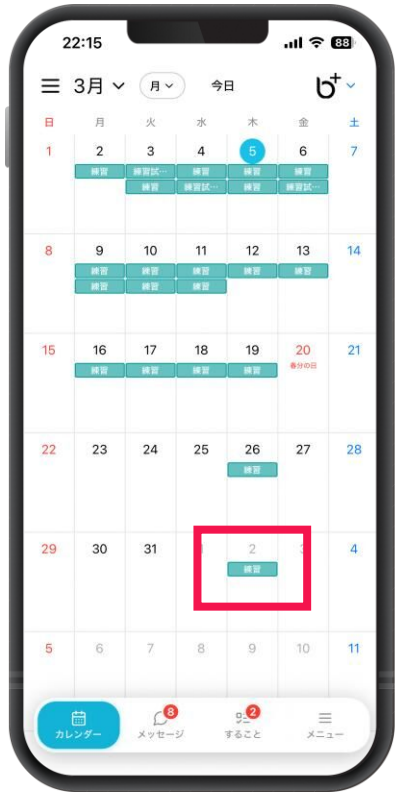
3 活動費の支払い



アプリ内で活動費のお支払いができます
口座即時決済／クレジットカード／
コンビニ払いなど、
さまざまな決済方法でお支払いができます

1

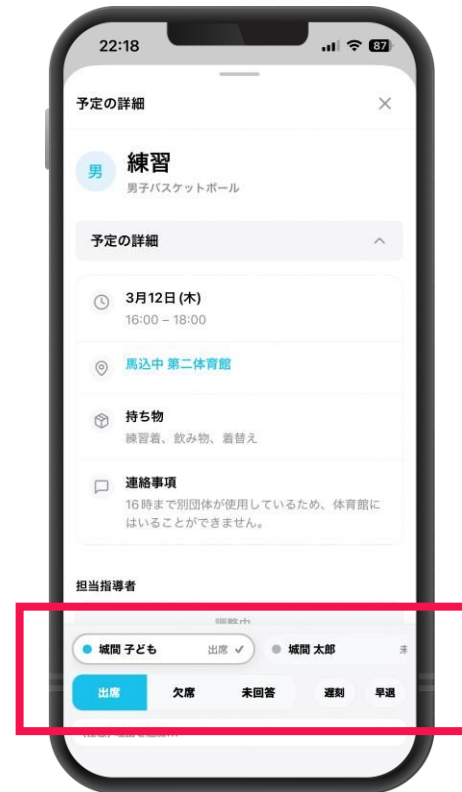
クラブの予定を確認し、事前に出欠の回答ができます



メニューの「カレンダー」から活動予定が確認できます



確認したい予定をタップすると、詳細情報を見ることができます



お子さんの名前をタップし、出欠を回答します

2 クラブからのお知らせ・メッセージのやりとりができます



メニューの「メッセージ」から
お知らせやメッセージが確認できます
メッセージを送信したい時は、
「+」ボタンをタップします



メッセージを送信した
い相手を選択し、
次へボタンを押します



メッセージルーム名を設定し、
作成ボタンを押します



メッセージが送信
できます

3

活動費の支払い（オンライン決済）ができます



メニューの「することリスト」から、請求一覧が確認
できます



支払いが必要な項目を
タップします



請求内容の詳細が
表示されます



お支払い方法を選択し、
支払いをしてください