

燕市民交流センター

TSUBAME SHIMIN KOURYU CENTER

市民交流センターは、子育て支援・市民活動・地域福祉活動等を幅広く支援する拠点として、多様な世代の方々にご利用いただけるよう、燕市役所旧吉田庁舎を改修整備した複合施設です。



市民交流センター 施設概要

開館時間および休館日

●開館時間

午前8時30分～午後9時30分

●休館日

12月29日～1月3日

貸館

各種展示会や研修、会議など多目的に使用できるスペースです。
※多目的ホール・研修室を使用する場合は、申請が必要で、使用料がかかります。

●開館時間

午前9時～午後9時30分

●休館日

12月29日～1月3日

子育て中の親子同士の交流や情報交換の場として気軽に利用できる施設で、支援者貸出スペースやファミリーサポートセンターの事務所も併設しています。

●開館時間

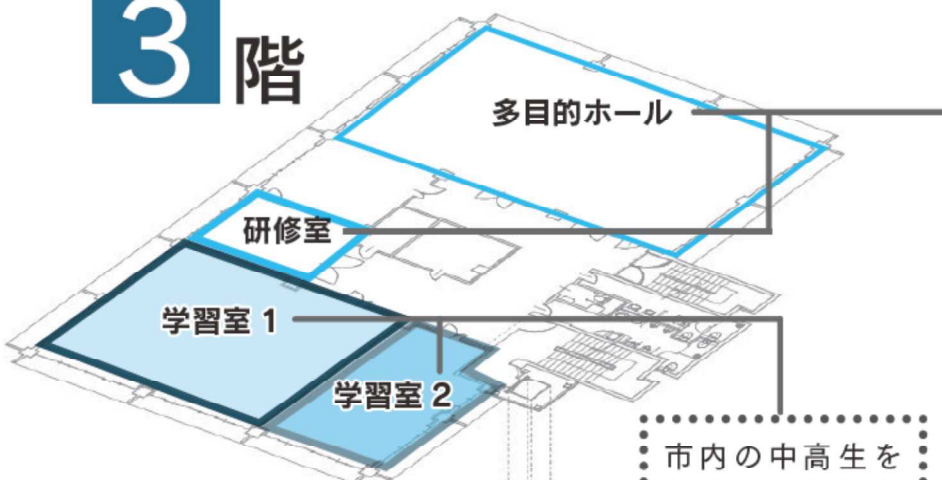
午前9時～午後5時

●休館日 毎週木曜日

12月29日～1月3日

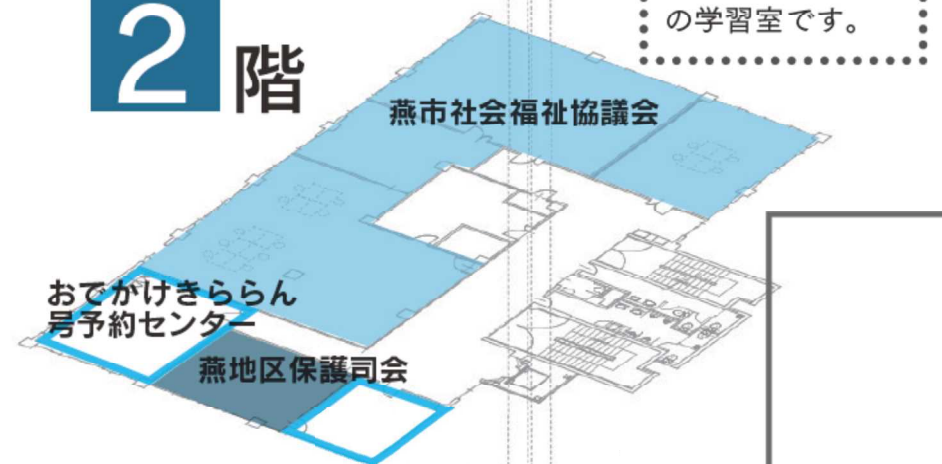
燕市社会福祉協議会が設置する誰もが利用できるスペースです。

3階

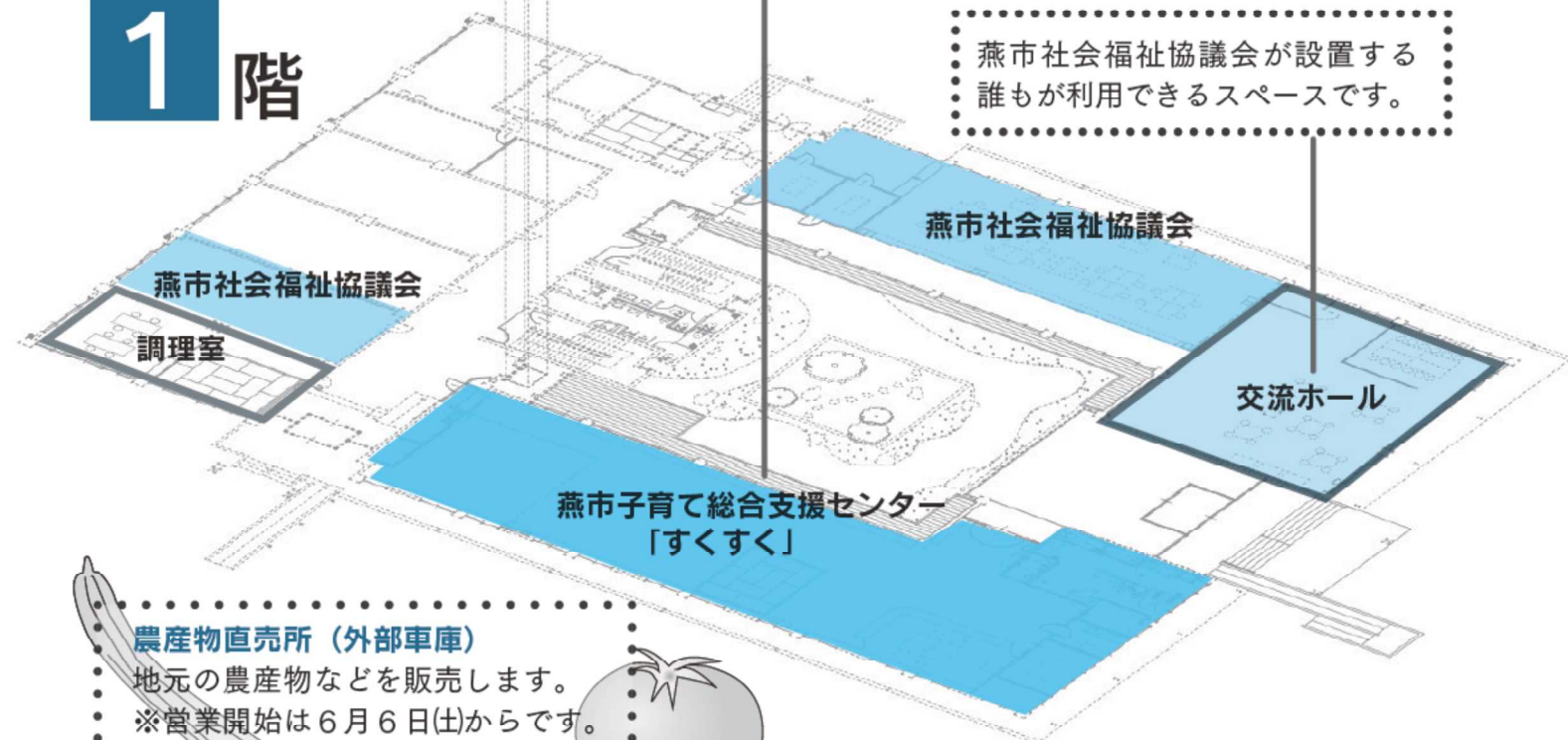


市内の中高生を対象とした個人用やグループ用の学習室です。

2階



1階



農産物直売所（外部車庫）

地元の農産物などを販売します。

※営業開始は6月6日(土)からです。



1F：交流ホール



1F：子育て総合支援センター「すくすく」



1F：調理室



3F：学習室1



3F：学習室2



3F：多目的ホール



主な施設・設備

階別	施設	面積	主な備品・設備
1階	子育て総合支援センター「すくすく」	301 m ²	乳幼児遊具、テーブル 12 台、子ども用トイレ、授乳室、相談室、床暖房、サークル活動スペース等
	調理室	71 m ²	昇降式調理台 2 台、調理器具等
	交流ホール	161 m ²	丸テーブル 3 台、椅子 5 脚、有料コピー機、Wi-Fi 回線（登録制）等
3階	多目的ホール	198 m ²	長机 34 台、椅子 102 脚、有孔ボードパネル 20 枚、ホワイトボード 1 台、音響設備
	研修室	30 m ²	長机 6 台、椅子 18 脚、ホワイトボード 1 台
	学習室 1	135 m ²	個人学習机 60 台、椅子 60 脚
	学習室 2	61 m ²	グループ学習机 4 台、椅子 24 脚、ホワイトボード 2 台

※駐車場 77 台（体の不自由な方用 2 台含む）

施設使用料

施設	使用料 (30分あたり)	施設	使用料 (30分あたり)
多目的ホール	900円	学習室 1	無料
研修室	150円	学習室 2	無料
附属設備	プロジェクター（スクリーン含む） 1回あたり 1,000円		

※施設を利用する場合は、申請書を利用する日の3月前から7日前までに社会福祉協議会へ提出願います。

※ご利用は、原則として団体利用となります。

アクセスマップ



JR吉田駅から徒歩3分

住所：〒959-0231 燕市吉田日之出町1番1号

開館時間：午前8時30分から午後9時30分

休館日：12月29日から翌年の1月3日

電話：0256-78-7080 FAX：0256-78-7088

E-mail：tubame@tbm-swc.jp