

### 3. 平成22年度一般会計当初予算概要


#### (1) 歳入

##### 歳入予算の概要

(単位：千円、%)

年 度 款	平成22年度		平成21年度		比 較	
	予 算 額	構 成 比	予 算 額	構 成 比	増 減 額	増 減 率
1 市 税	9,837,296	29.5	10,492,536	29.4	655,240	6.2
2 地 方 譲 与 税	373,000	1.1	403,000	1.1	30,000	7.4
3 利 子 割 交 付 金	34,000	0.1	50,000	0.1	16,000	32.0
4 配 当 割 交 付 金	3,000	0.0	11,000	0.0	8,000	72.7
5 株 式 等 譲 渡 所 得 割 交 付 金	2,000	0.0	19,000	0.1	17,000	89.5
6 地 方 消 費 税 交 付 金	871,000	2.6	824,000	2.3	47,000	5.7
7 自 動 車 取 得 税 交 付 金	88,000	0.3	111,000	0.3	23,000	20.7
8 地 方 特 例 交 付 金	115,000	0.3	153,000	0.4	38,000	24.8
9 地 方 交 付 税	5,580,000	16.7	5,030,000	14.1	550,000	10.9
10 交 通 安 全 対 策 特 別 交 付 金	18,580	0.1	16,819	0.1	1,761	10.5
11 分 担 金 及 び 負 担 金	596,723	1.8	636,287	1.8	39,564	6.2
12 使 用 料 及 び 手 数 料	277,489	0.8	279,243	0.8	1,754	0.6
13 国 庫 支 出 金	2,296,939	6.9	2,361,435	6.6	64,496	2.7
14 県 支 出 金	1,421,514	4.3	1,494,992	4.2	73,478	4.9
15 財 産 収 入	36,424	0.1	45,138	0.1	8,714	19.3
16 寄 附 金	9	0.0	9	0.0	0	0.0
17 繰 入 金	320,388	1.0	1,075,672	3.0	755,284	70.2
18 繰 越 金	300,000	0.9	400,000	1.1	100,000	25.0
19 諸 収 入	7,027,838	21.1	4,492,217	12.6	2,535,621	56.4
20 市 債	4,135,800	12.4	7,823,652	21.9	3,687,852	47.1
歳 入 合 計	33,335,000	100.0	35,719,000	100.0	2,384,000	6.7

歳入予算の構成比



## 一般財源の状況

(単位：千円、%)

区 分	年 度		年 度		比 較			
	平成 22 年度	平成 21 年度	予 算 額	構 成 比	予 算 額	構 成 比	増 減 額	増 減 率
市 税	9,837,296	50.6	10,492,536	52.8	655,240	6.2		
地 方 譲 与 税	373,000	1.9	403,000	2.0	30,000	7.4		
利 子 割 交 付 金	34,000	0.2	50,000	0.3	16,000	32.0		
配 当 割 交 付 金	3,000	0.0	11,000	0.1	8,000	72.7		
株式等譲渡所得割交付金	2,000	0.0	19,000	0.1	17,000	89.5		
地方消費税交付金	871,000	4.5	824,000	4.1	47,000	5.7		
自動車取得税交付金	88,000	0.5	111,000	0.6	23,000	20.7		
地方特例交付金	115,000	0.6	153,000	0.8	38,000	24.8		
地 方 交 付 税	5,580,000	28.7	5,030,000	25.3	550,000	10.9		
交通安全対策特別交付金	18,580	0.1	16,819	0.1	1,761	10.5		
使用料及び手数料	45,700	0.2	42,800	0.2	2,900	6.8		
財 産 収 入	3,003	0.0	5,004	0.0	2,001	40.0		
繰 入 金	245,507	1.3	994,671	5.0	749,164	75.3		
繰 越 金	300,000	1.5	400,000	2.0	100,000	25.0		
諸 収 入	15,166	0.1	16,358	0.1	1,192	7.3		
市 債	1,900,000	9.8	1,300,000	6.5	600,000	46.2		
合 計	19,431,252	100.0	19,869,188	100.0	437,936	2.2		

## 自主財源・依存財源の状況

(単位：千円、%)

区 分	年 度		年 度		比 較			
	平成 22 年度	平成 21 年度	予 算 額	構 成 比	予 算 額	構 成 比	増 減 額	増 減 率
自 主 財 源	市 税	9,837,296	29.5	10,492,536	29.4	655,240	6.2	
	分担金及び負担金	596,723	1.8	636,287	1.8	39,564	6.2	
	使用料及び手数料	277,489	0.8	279,243	0.8	1,754	0.6	
	財 産 収 入	36,424	0.1	45,138	0.1	8,714	19.3	
	寄 附 金	9	0.0	9	0.0	0	0.0	
	繰 入 金	320,388	1.0	1,075,672	3.0	755,284	70.2	
	繰 越 金	300,000	0.9	400,000	1.1	100,000	25.0	
	諸 収 入	7,027,838	21.1	4,492,217	12.6	2,535,621	56.4	
計	18,396,167	55.2	17,421,102	48.8	975,065	5.6		
依 存 財 源	地 方 譲 与 税	373,000	1.1	403,000	1.1	30,000	7.4	
	利 子 割 交 付 金	34,000	0.1	50,000	0.1	16,000	32.0	
	配 当 割 交 付 金	3,000	0.0	11,000	0.0	8,000	72.7	
	株式等譲渡所得割交付金	2,000	0.0	19,000	0.1	17,000	89.5	
	地方消費税交付金	871,000	2.6	824,000	2.3	47,000	5.7	
	自動車取得税交付金	88,000	0.3	111,000	0.3	23,000	20.7	
	地方特例交付金	115,000	0.3	153,000	0.4	38,000	24.8	
	地 方 交 付 税	5,580,000	16.7	5,030,000	14.1	550,000	10.9	
	交通安全対策特別交付金	18,580	0.1	16,819	0.1	1,761	10.5	
	国 庫 支 出 金	2,296,939	6.9	2,361,435	6.6	64,496	2.7	
	県 支 出 金	1,421,514	4.3	1,494,992	4.2	73,478	4.9	
	市 債	4,135,800	12.4	7,823,652	21.9	3,687,852	47.1	
計	14,938,833	44.8	18,297,898	51.2	3,359,065	18.4		
合 計	33,335,000	100.0	35,719,000	100.0	2,384,000	6.7		

## 市税

(単位：千円、%)

区 分	年 度		年 度		比 較	
	平成 22 年度	構成比	平成 21 年度	構成比	増 減 額	増減率
市 民 税	4,034,209	41.0	4,653,337	44.3	619,128	13.3
個人市民税	3,265,906	33.2	3,492,787	33.3	226,881	6.5
法人市民税	768,303	7.8	1,160,550	11.1	392,247	33.8
固 定 資 産 税	5,211,037	53.0	5,187,977	49.5	23,060	0.4
固定資産税	5,205,138	52.9	5,182,342	49.4	22,796	0.4
国有資産交付金	5,899	0.1	5,635	0.1	264	4.7
軽 自 動 車 税	174,210	1.8	170,867	1.6	3,343	2.0
市 た ば こ 税	417,840	4.2	480,355	4.6	62,515	13.0
合 計	9,837,296	100.0	10,492,536	100.0	655,240	6.2

## 地方交付税

(単位：千円、%)

区 分	年 度		年 度		比 較	
	平成 22 年度	構成比	平成 21 年度	構成比	増 減 額	増減率
普 通 交 付 税	4,700,000	84.2	4,150,000	82.5	550,000	13.3
特 別 交 付 税	880,000	15.8	880,000	17.5	0	0.0
合 計	5,580,000	100.0	5,030,000	100.0	550,000	10.9

## 繰入金 (基金繰入金)

(単位：千円、%)

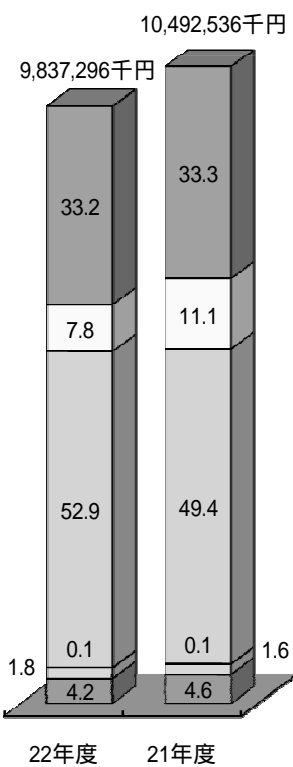
区 分	年 度		年 度		比 較	
	平成 22 年度	構成比	平成 21 年度	構成比	増 減 額	増減率
財 政 調 整 基 金	0	0.0	165,161	15.4	165,161	皆減
減 債 基 金	0	0.0	0	0.0	0	-
社 会 福 祉 事 業 基 金	0	0.0	0	0.0	0	-
産 業 振 興 事 業 基 金	0	0.0	0	0.0	0	-
奨 学 基 金	64,800	20.2	72,600	6.7	7,800	10.7
仲 治 特 別 奨 学 基 金	10,080	3.2	8,400	0.8	1,680	20.0
義 務 教 育 施 設 整 備 事 業 基 金	0	0.0	0	0.0	0	-
美 術 品 取 得 準 備 基 金	0	0.0	0	0.0	0	-
ガ ス 事 業 譲 渡 清 算 金 活 用 基 金	245,507	76.6	829,510	77.1	584,003	70.4
合 計	320,387	100.0	1,075,671	100.0	755,284	70.2

# 市債（借入金）

（単位：千円、％）

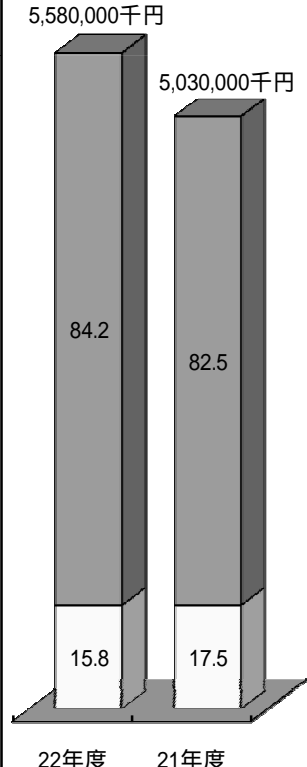
区 分	年 度		平 成 2 1 年 度		比 較			
	平 成 2 2 年 度	平 成 2 1 年 度	予 算 額	構 成 比	予 算 額	構 成 比	増 減 額	増 減 率
民 生 債	0	0.0	89,000	1.1	89,000	1.1	89,000	皆減
農 林 水 産 業 債	2,400	0.1	2,400	0.0	2,400	0.0	0	0.0
商 工 債	0	0.0	10,900	0.2	10,900	0.2	10,900	皆減
土 木 債	55,800	1.4	132,500	1.7	76,700	1.7	76,700	57.9
消 防 債	0	0.0	1,000	0.0	1,000	0.0	1,000	皆減
臨 時 財 政 対 策 債	1,900,000	45.9	1,300,000	16.6	600,000	16.6	600,000	46.2
合 併 特 例 債	2,069,200	50.0	5,793,700	74.1	3,724,500	74.1	3,724,500	64.3
県地域づくり資金地域振興事業債	108,400	2.6	303,500	3.9	195,100	3.9	195,100	64.3
借 換 債	0	0.0	190,652	2.4	190,652	2.4	190,652	皆減
合 計	4,135,800	100.0	7,823,652	100.0	3,687,852	100.0	3,687,852	47.1

### 市税構成比(%)



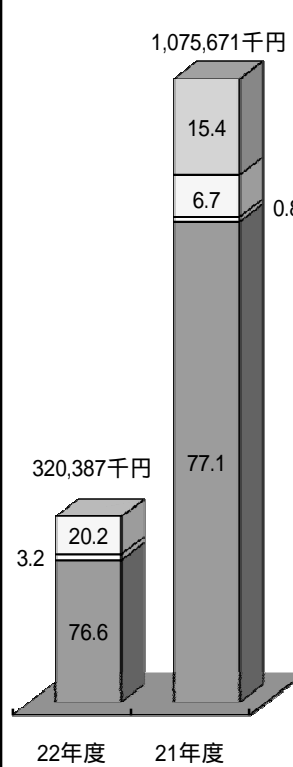
- 個人市民税
- 法人市民税
- 固定資産税
- 国有資産交付金
- 軽自動車税
- たばこ税

### 地方交付税構成比(%)



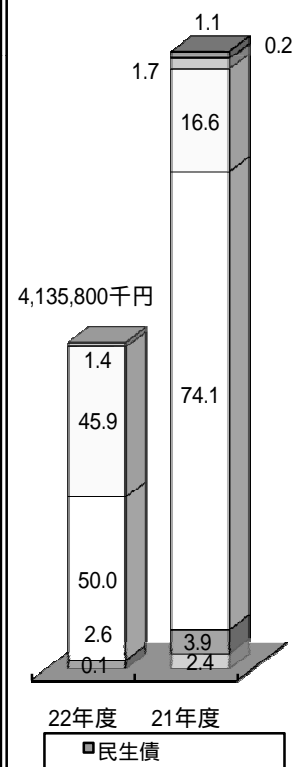
- 普通交付税
- 特別交付税

### 繰入金構成比(%)



- 財政調整基金
- 社会福祉事業基金
- 産業振興事業基金
- 奨学基金
- 仲治特別奨学基金
- ガス事業譲渡清算基金

### 市債構成比(%)



- 民生債
- 商工債
- 土木債
- 臨時財政対策債
- 合併特例債
- 県地域づくり
- 借換債
- その他の市債

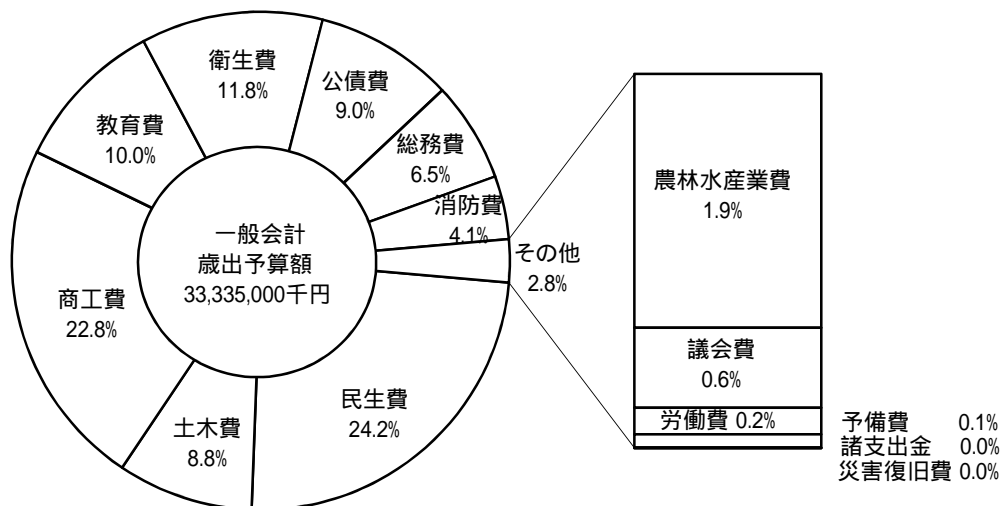
(2) 歳 出

歳出予算の概要

(単位：千円、%)

款	年 度	平成 22 年度		平成 21 年度		比 較	
		予 算 額	構成比	予 算 額	構成比	増 減 額	増減率
1	議 会 費	198,946	0.6	218,623	0.6	19,677	9.0
2	総 務 費	2,180,099	6.5	2,974,261	8.3	794,162	26.7
3	民 生 費	8,071,273	24.2	6,872,398	19.2	1,198,875	17.4
4	衛 生 費	3,918,841	11.8	3,911,762	11.0	7,079	0.2
5	労 働 費	59,568	0.2	56,854	0.2	2,714	4.8
6	農 林 水 産 業 費	649,171	1.9	938,824	2.6	289,653	30.9
7	商 工 費	7,585,356	22.8	5,081,667	14.2	2,503,689	49.3
8	土 木 費	2,929,188	8.8	4,794,847	13.4	1,865,659	38.9
9	消 防 費	1,370,163	4.1	1,393,031	3.9	22,868	1.6
10	教 育 費	3,317,481	10.0	6,343,118	17.8	3,025,637	47.7
11	災 害 復 旧 費	3	0.0	3	0.0	0	0.0
12	公 債 費	3,013,355	9.0	3,091,951	8.7	78,596	2.5
13	諸 支 出 金	11,556	0.0	11,661	0.0	105	0.9
14	予 備 費	30,000	0.1	30,000	0.1	0	0.0
歳 出 合 計		33,335,000	100.0	35,719,000	100.0	2,384,000	6.7

歳出予算の構成比



## 一般財源充当額

(単位：千円、%)

区 分	年 度	平成 22 年度		平成 21 年度		比 較	
		一般財源	構成比	一般財源	構成比	増 減 額	増減率
1	議 会 費	198,946	1.0	218,623	1.1	19,677	9.0
2	総 務 費	1,784,353	9.2	1,873,387	9.4	89,034	4.8
3	民 生 費	4,485,654	23.1	4,330,451	21.8	155,203	3.6
4	衛 生 費	3,033,621	15.6	3,348,827	16.9	315,206	9.4
5	労 働 費	38,566	0.2	34,753	0.2	3,813	11.0
6	農 林 水 産 業 費	478,405	2.5	513,068	2.6	34,663	6.8
7	商 工 費	640,886	3.3	657,888	3.3	17,002	2.6
8	土 木 費	2,196,335	11.3	2,243,842	11.3	47,507	2.1
9	消 防 費	1,370,095	7.0	1,392,031	7.0	21,936	1.6
10	教 育 費	2,165,195	11.1	2,329,073	11.7	163,878	7.0
11	災 害 復 旧 費	3	0.0	3	0.0	0	0.0
12	公 債 費	2,997,637	15.4	2,885,581	14.5	112,056	3.9
13	諸 支 出 金	11,556	0.1	11,661	0.1	105	0.9
14	予 備 費	30,000	0.2	30,000	0.1	0	0.0
歳 出 合 計		19,431,252	100.0	19,869,188	100.0	437,936	2.2

## 性質別内訳

(単位：千円、%)

区 分	年 度	平成 22 年度		平成 21 年度		比 較	
		予 算 額	構成比	予 算 額	構成比	増 減 額	増減率
消 費 的 経 費		18,278,920	54.8	17,138,674	48.0	1,140,246	6.7
	人 件 費	5,095,407	15.3	5,182,013	14.5	86,606	1.7
	物 件 費	4,037,768	12.1	3,984,214	11.2	53,554	1.3
	維 持 補 修 費	283,026	0.8	295,464	0.8	12,438	4.2
	扶 助 費	4,095,798	12.3	2,831,603	7.9	1,264,195	44.6
	補 助 費 等	4,766,921	14.3	4,845,380	13.6	78,459	1.6
投 資 的 経 費		2,298,164	6.9	8,241,838	23.1	5,943,674	72.1
	普 通 建 設 事 業 費	2,298,163	6.9	8,241,837	23.1	5,943,674	72.1
	災 害 復 旧 費	1	0.0	1	0.0	0	0.0
公 債 費		3,013,355	9.0	3,231,951	9.0	218,596	6.8
積 立 金		119,571	0.4	76,792	0.2	42,779	55.7
貸 付 金 ・ 出 資 金		6,886,156	20.7	4,346,461	12.2	2,539,695	58.4
繰 出 金		2,708,834	8.1	2,653,284	7.4	55,550	2.1
予 備 費		30,000	0.1	30,000	0.1	0	0.0
合 計		33,335,000	100.0	35,719,000	100.0	2,384,000	6.7

### (3) 財政の状況

#### 基金残高

(単位：千円)

区 分	平成21年度 末残高見込	当該年度中増減見込		平成22年度 末残高見込	市民1人当たり(円)	
		繰入金	積立金		平成21年度末	平成22年度末
財政調整基金	864,170	0	52,362	916,532	10,322	10,947
減債基金	897	0	1	898	11	11
社会福祉事業基金	13,972	0	0	13,972	167	167
産業振興事業基金	337	0	1	338	4	4
奨学基金	11,212	64,800	66,402	12,814	134	153
仲治特別奨学基金	74,282	10,080	688	64,890	887	775
義務教育施設整備基金	1,613	0	1	1,614	19	19
美術品取得準備基金	10,759	0	1	10,760	129	129
ガス事業譲渡清算金活用基金	2,758,284	245,507	115	2,512,892	32,945	30,014
合 計	3,735,526	320,387	119,571	3,534,710	44,618	42,219

平成21年度末残高見込は、12月補正後の額

市民1人当たり基金残高は、平成21年12月末人口に基づき算出

#### 市債残高

(単位：千円)

区 分	平成21年度 末残高見込	当該年度中増減見込		平成22年度 末残高見込	市民1人当たり(円)	
		借入額	償還額		平成21年度末	平成22年度末
総務債	122,184	0	24,625	97,559	1,459	1,165
民生債	1,276,750	0	138,271	1,138,479	15,250	13,598
衛生債	244,485	0	211,899	32,586	2,920	389
労働債	13,400	0	0	13,400	160	160
農林水産業債	740,951	2,400	165,971	577,380	8,850	6,896
商工債	12,300	0	0	12,300	147	147
土木債	5,941,740	55,800	671,577	5,325,963	70,969	63,614
消防債	36,896	0	9,552	27,344	441	327
教育債	1,653,138	0	234,198	1,418,940	19,745	16,948
災害復旧債	43,845	0	6,449	37,396	524	447
減税補てん債	1,856,044	0	238,581	1,617,463	22,169	19,319
臨時税収補てん債	314,100	0	36,917	277,183	3,752	3,311
臨時財政対策債	8,367,392	1,900,000	375,697	9,891,695	99,941	118,148
合併特例債	11,763,014	2,069,200	125,466	13,706,748	140,499	163,715
県地域づくり資金地域振興事業債	599,737	108,400	20,200	687,937	7,163	8,217
地域再生事業債	463,530	0	72,862	390,668	5,536	4,666
借換債	1,010,163	0	181,947	828,216	12,066	9,892
合 計	34,459,669	4,135,800	2,514,212	36,081,257	411,591	430,959

平成21年度末残高見込は、12月補正後の額

市民1人当たり市債残高は、平成21年12月末人口に基づき算出

## 債務負担行為現在高

(単位：千円)

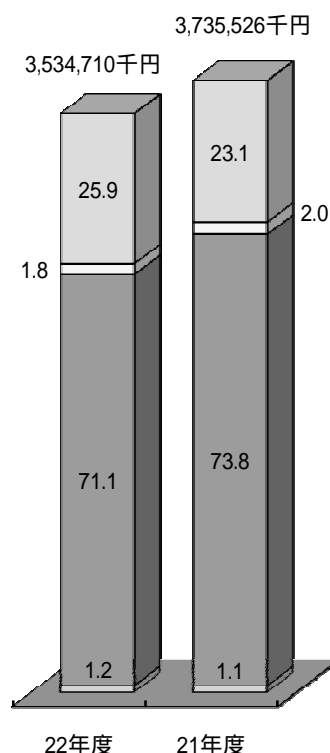
区 分	残 高	市民 1 人当たり(円)
平成 20 年度末	4,165,239	49,619
平成 21 年度末 (見込)	3,141,225	37,519
平成 22 年度末 (見込)	3,078,994	36,776

市民 1 人当たり債務負担行為残高は、平成20年度末については平成21年3月末人口、平成21年度末 (見込) 及び平成22年度末 (見込) については平成21年12月末人口に基づき算出

## 財政指数等

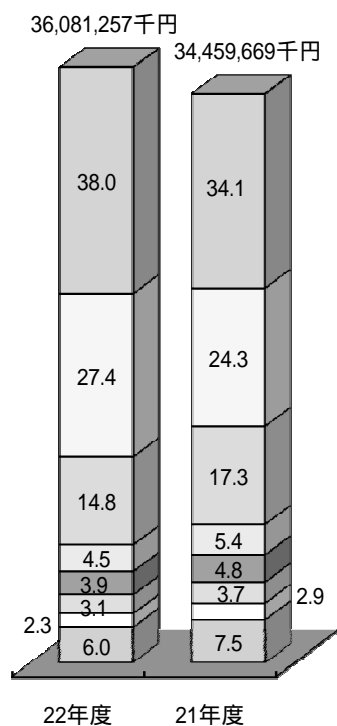
区 分	平成 20 年 度 決 算 数 値		
	燕 市	県内市平均	県 平 均
経 常 収 支 比 率	93.0	90.4	89.8
財 政 力 指 数	0.785	0.554	0.574
実 質 公 債 費 比 率	19.0	15.4	15.3
将 来 負 担 比 率	120.4	141.1	136.5

### 基金残高構成比(%)



- 財政調整基金
- 仲治特別奨学基金
- ガス事業譲渡清算金活用基金
- その他の基金

### 市債残高構成比(%)



- 合併特例債
- 臨時財政対策債
- 土木債
- 減税補てん債
- 教育債
- 民生債
- 借換債
- その他の市債

### 債務負担行為現在高

