

令和4年度

これからのまちづくりのための
市民意識調査報告書

令和4年12月

燕市企画財政部企画財政課

目 次

	頁
1. 調査の概要	3
(1) 目的	3
(2) 調査方法	3
(3) 回収結果	3
(4) 報告書の見方	3
2. 集計結果	4
問1 (ア) 性別	4
(イ) 年齢	4
(ウ) お住まいの地区 (小学校区)	5
(エ) 居住形態	5
(オ) 職業	6
通勤・通学先	6
(カ) 燕市居住年数	7
問2 住みやすさ	7
問3 居住意向	8
市外に引っ越したい理由	9
問4 まちづくりに対する満足度と重要度	10
問5 特色や資源、魅力や自慢できること	12
問6 行政サービスと費用負担のあり方	14
問7 まちづくり基本条例の認知度	14
問8 自治会や各種団体への参加	15
問9 参加している団体の活動	15
問10 参加したことがない理由	16
問11 将来の悩みや不安	17
問12 社会の変化への対応	18
問13 利用している情報媒体	19
問14 広報つばめの読みやすさ	20
問15 広報つばめの情報量	20
3. 調査票	21

1. 調査の概要

(1) 目的

本調査は、「第2次燕市総合計画」の進行管理に当たり、市民が日頃まちづくりや身近な生活環境についてどのように考えているのかを把握するとともに、各施策の満足度、重要度を明らかにすることにより、施策の優先順位の検討等に資することを目的とする。

(2) 調査方法

本調査の方法は、下記のとおりである。

項目	内容
調査地域	燕市全域
調査対象者	燕市内在住の満18歳以上の男女個人 (令和4年10月現在)
標本数	2,000人
抽出方法	住民基本台帳からの無作為抽出
配付・回収方法	郵送配付、郵送回収またはウェブ回答
配付・回収期間	令和4年10月21日(金)～令和4年11月8日(火)

(3) 回収結果

有効回収数：782票（有効回収率39.1%）

(4) 報告書の見方

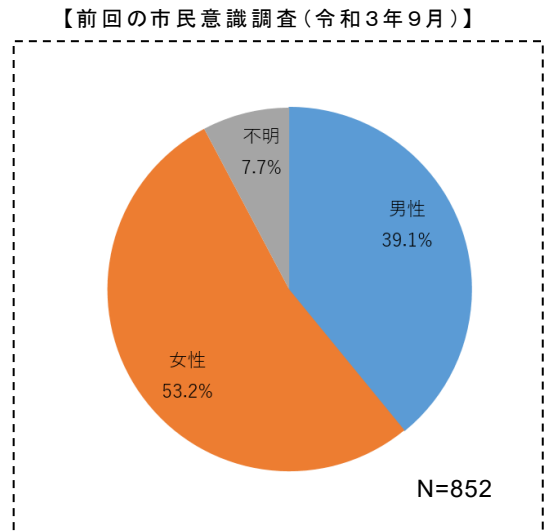
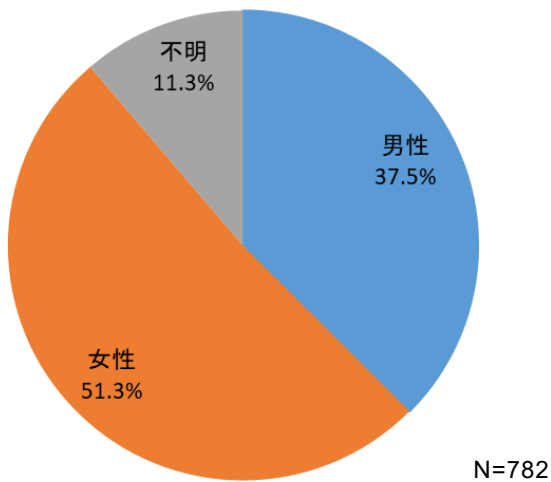
- ①回答割合は、小数点第2位を四捨五入しているため、数値の合計が100%にならない場合がある。
- ②複数回答の設問の場合、全ての回答割合を合計すると100%を超える場合がある。
- ③基数となるべき実数(N)は、特に記述のない限り、有効回収数である。
- ④本文や図表中の選択肢表記は、語句を短縮・簡略化している場合がある。
- ⑤前回の市民意識調査と設問、選択肢が変更になっているものがある。

2. 集計結果

問1 あなたご自身についておたずねします。

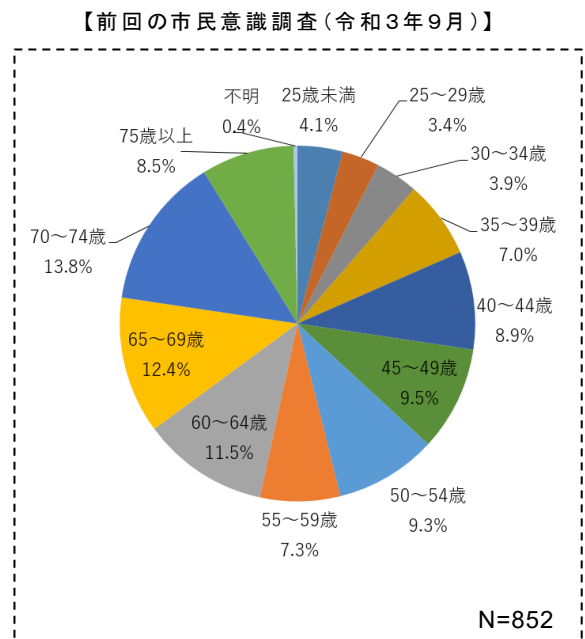
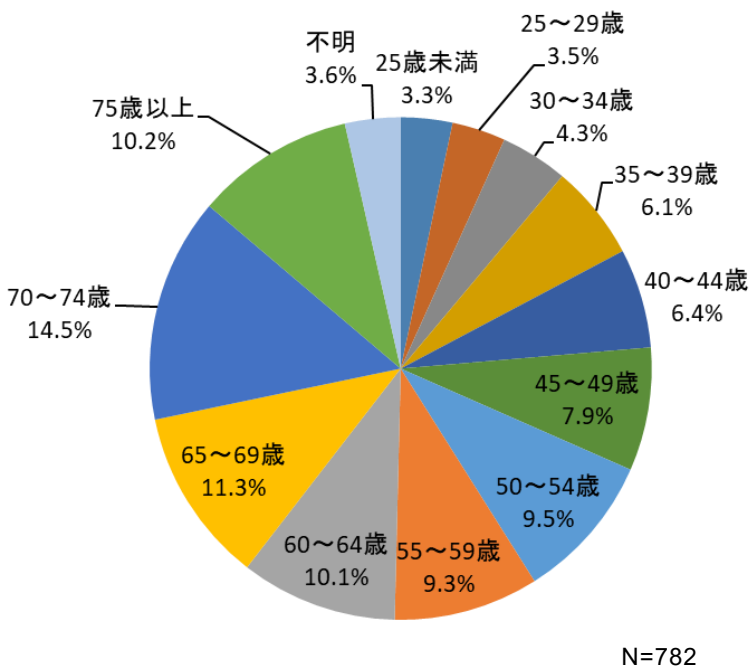
(ア) あなたがとらえているあなたの性別は

「男性」が37.5%、「女性」が51.3%であり、前回調査と比較して、「男性」は1.6ポイント、「女性」は1.9ポイント減少し、不明（未回答）が3.6ポイント増加した。



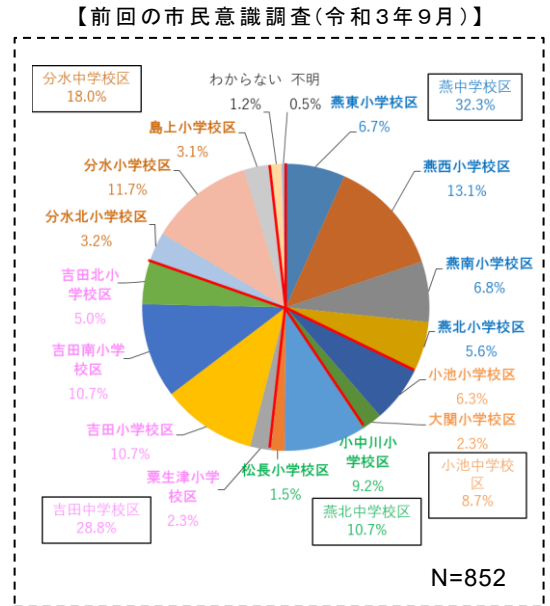
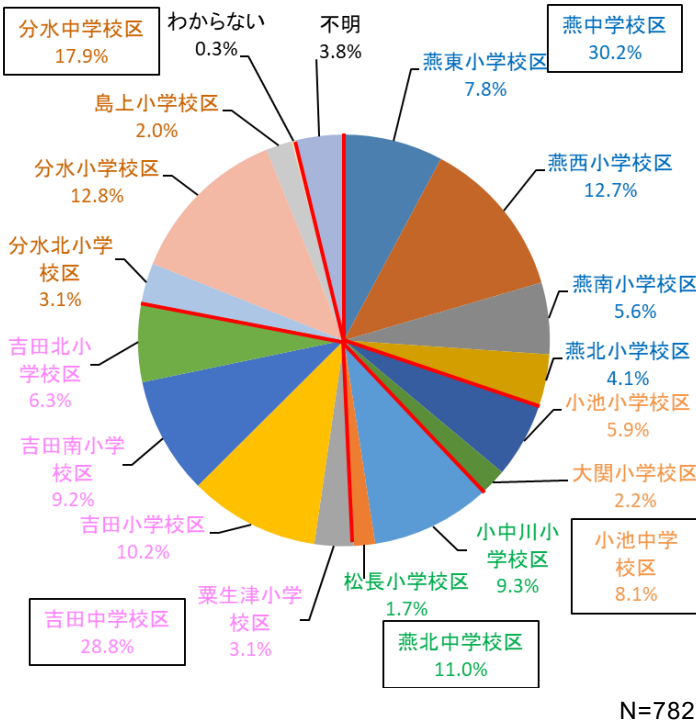
(イ) あなたの年齢は

年齢別の割合は、「70～74歳」が最も多く14.5%、次いで「65～69歳」が11.3%、「75歳以上」が10.2%となっている。前回調査との比較では、「55～59歳」が2.0ポイント増加した一方で、「35～39歳」「40～44歳」「45～49歳」がそれぞれ減少し、合計で5.0ポイント減少した。



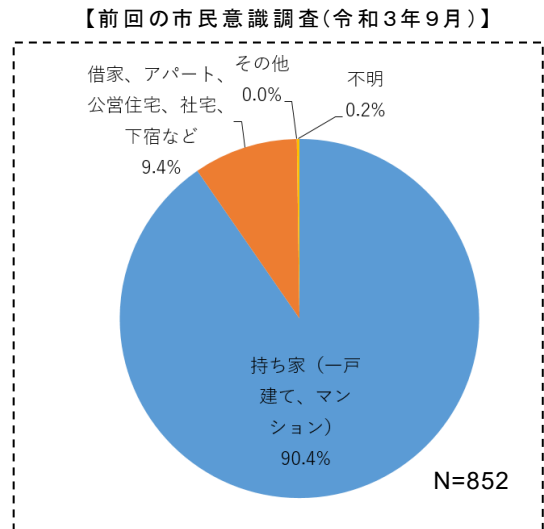
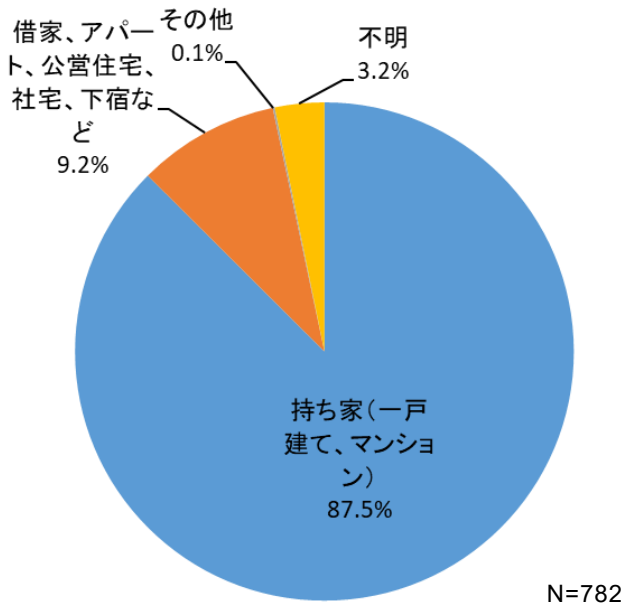
(ウ) あなたのお住まいの地区（小学校区）は

居住地域別では、「分水小学校区」が最も多く 12.8%、次いで「燕西小学校区」が 12.7%、「吉田小学校区」が 10.2%となった。前回調査との比較では、「吉田北小学校区」が 1.3 ポイント増加し、「燕北小学校区」と「吉田南小学校区」が 1.5 ポイント減少した。



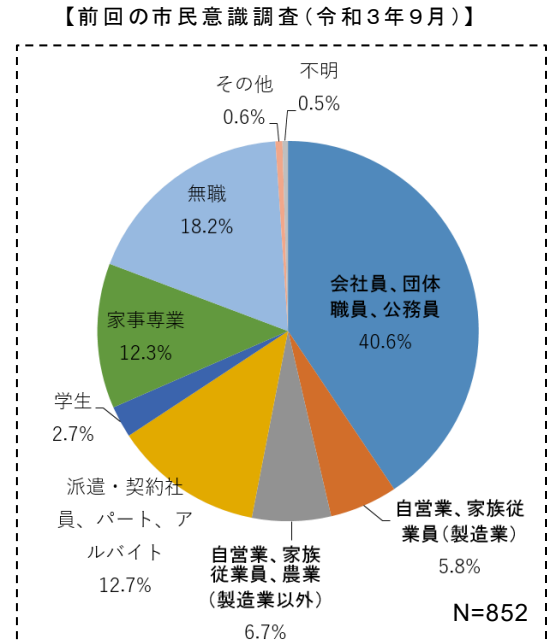
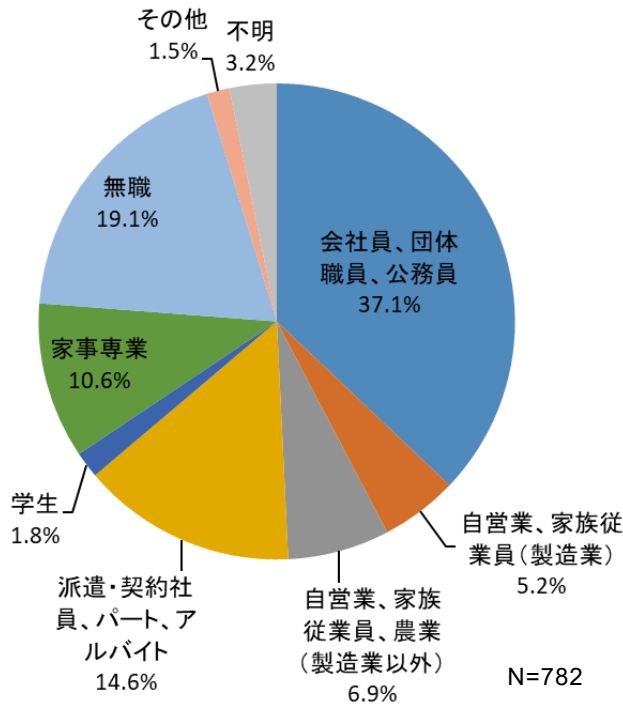
(エ) あなたのお住まいの形態は

「持ち家（一戸建て、マンション）」が 87.5%、「借家、アパート、公営住宅、社宅、下宿など」が 9.2%となった。



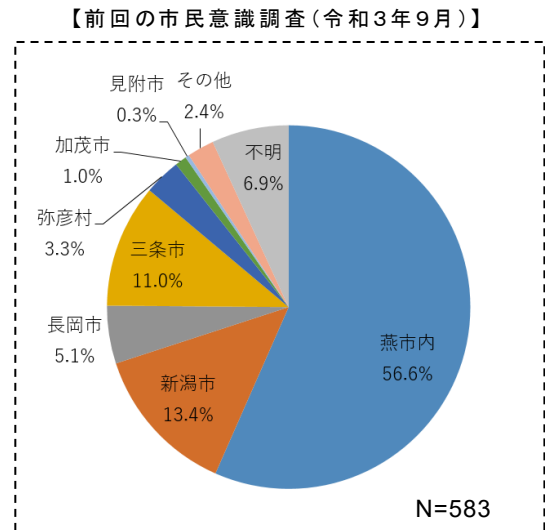
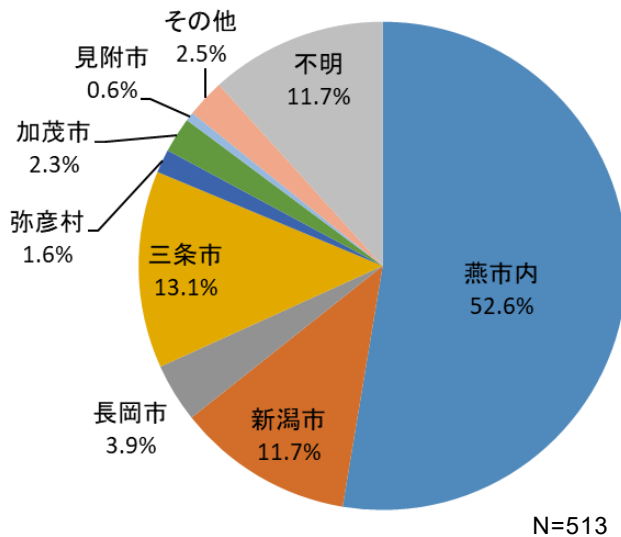
(オ) あなたのご職業は

「会社員、団体職員、公務員」が最も多く 37.1%、次いで「無職」が 19.1%、「派遣・契約社員、パート、アルバイト」が 14.6%となった。前回調査との比較では、「会社員、団体職員、公務員」が 3.5 ポイント減少し、「派遣・契約社員、パート、アルバイト」が 1.9 ポイント増加した。



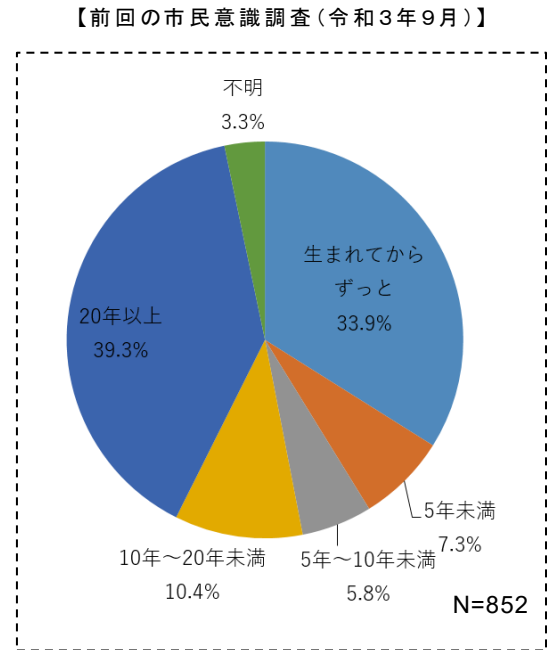
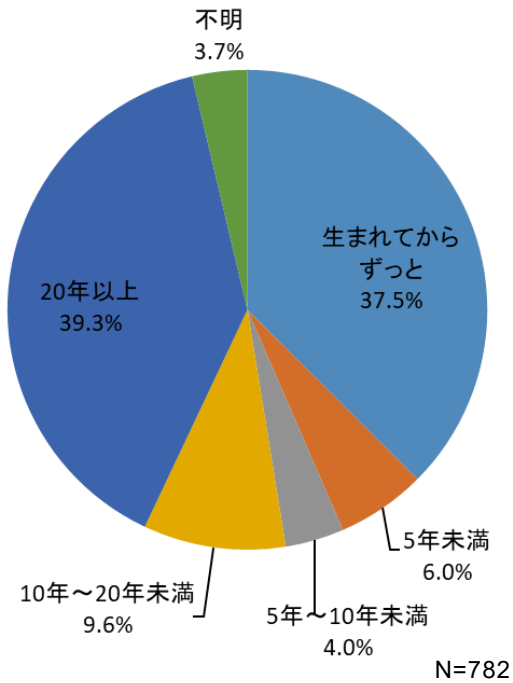
通勤・通学先は

「燕市内」が最も多く 52.6%、次いで「三条市」が 13.1%、「新潟市」が 11.7%、「長岡市」が 3.9%となった。



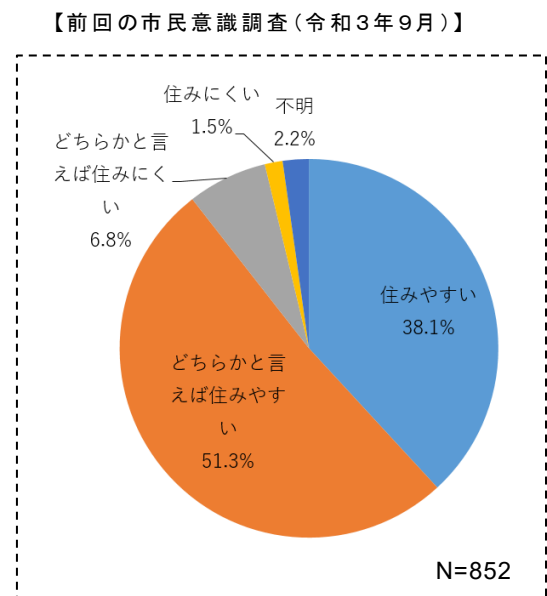
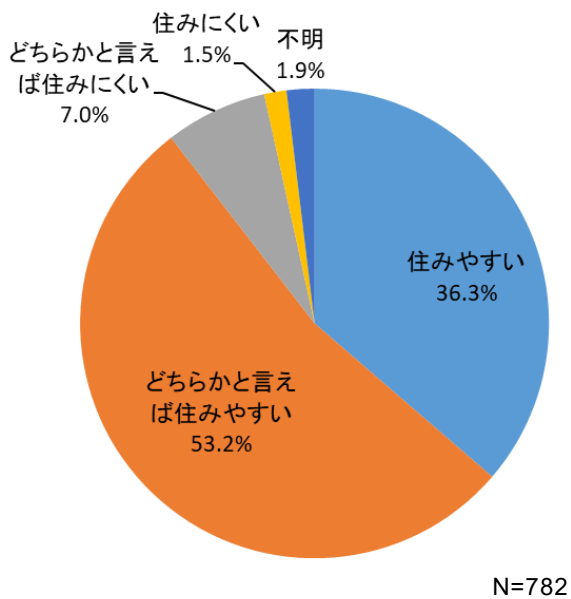
(カ) あなたが燕市に住みはじめてからの年数は

「20年以上」が最も多く 39.3%、次いで「生まれてからずっと」が 37.5%となっている。この2つの選択肢で8割弱を占めた。



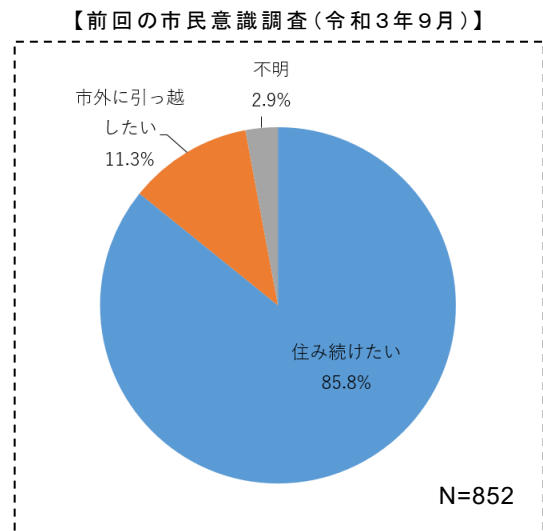
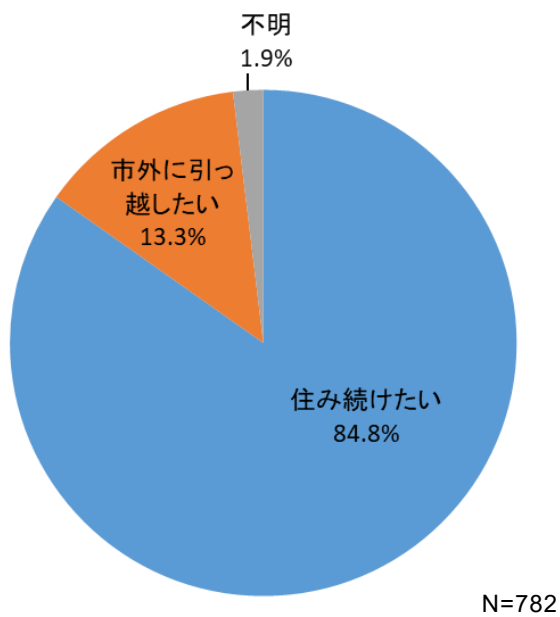
問2 あなたにとって、燕市は住みやすいまちですか。

「住みやすい」が 36.3%、「どちらかと言えば住みやすい」が 53.2%、「どちらかと言えば住みにくい」が 7.0%、「住みにくい」が 1.5%となった。前回調査と比較して、「住みやすい」と「どちらかと言えば住みやすい」の合計が 0.1 ポイント増加した。



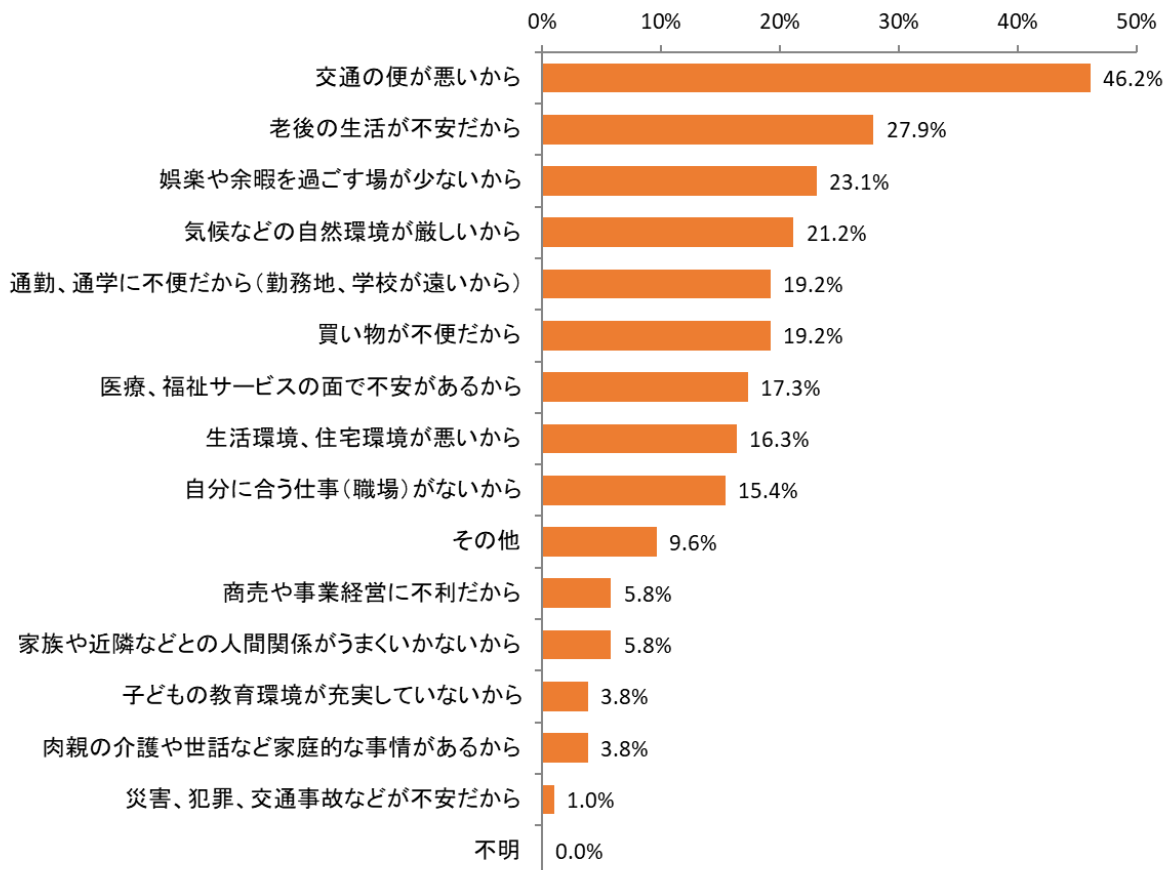
問3 あなたは、今後も燕市に住み続けたいですか。

「住み続けたい」が84.8%、「市外に引っ越したい」が13.3%となっており、前回調査と比較すると、「住み続けたい」が1.0ポイント減少した。



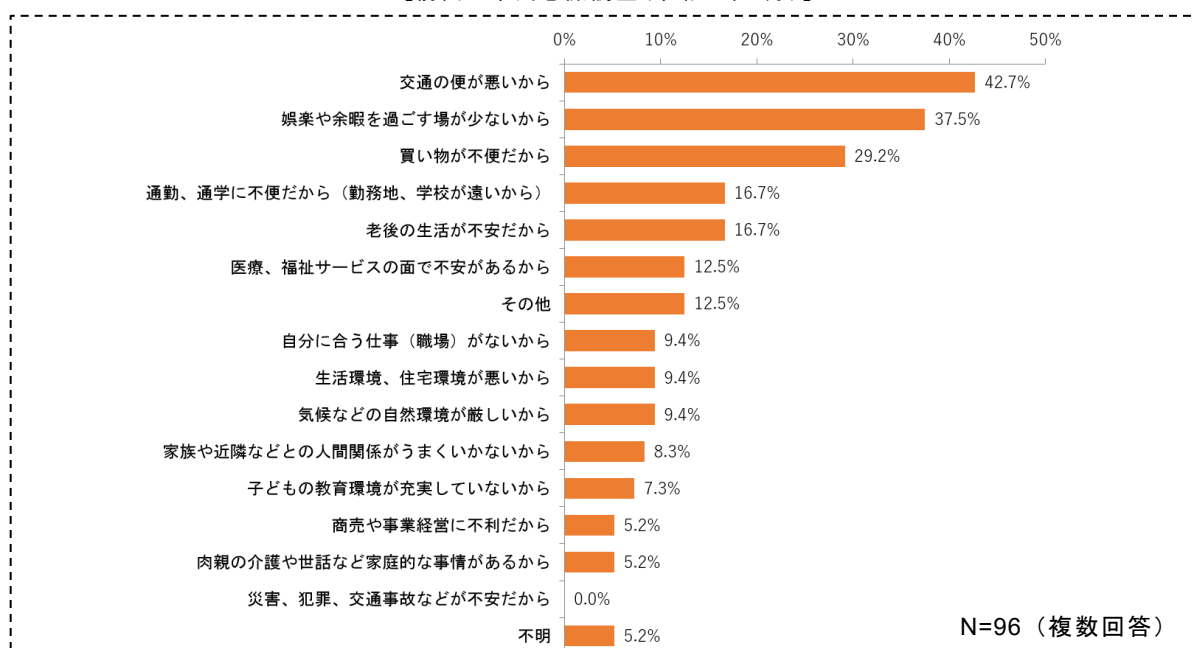
市外に引っ越したい理由

「交通の便が悪いから」が最も多く 46.2%、次いで「老後の生活が不安だから」が 27.9%、「娯楽や余暇を過ごす場が少ないから」が 23.1%となっている。前回調査との比較では、「気候などの自然環境が厳しいから」が 11.8 ポイント増加し、「娯楽や余暇を過ごす場が少ないから」が 14.4 ポイント減少した。



N=104 (複数回答)

【前回の市民意識調査(令和3年9月)】



N=96 (複数回答)

問4 燕市のまちづくりに対するあなたの満足度と重要度をおたずねします。

満足度と重要度の関係

市民のまちづくりに対する満足度、重要度について指数化し、相関関係を4象限で表した。数値が高いほど、満足度、重要度も高い。

満足度が高い施策は「上水道の供給」、重要度が高い施策は「医療体制」である。一方、満足度が低い施策は「公共交通対策」、重要度が低い施策は「生涯学習、芸術文化活動」であった。前回調査との比較では、各指標の平均において、満足度は0.03減少し、0.01、重要度も0.06減少し、1.20となった。

□ 指数の算出について

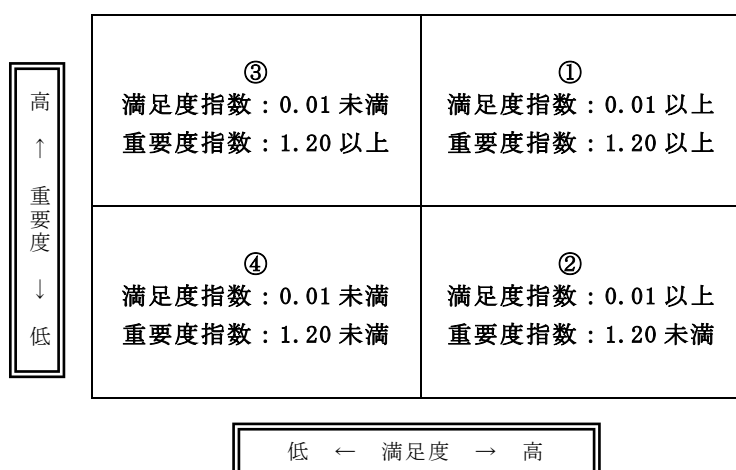
✓ 満足度指数は各項目の回答を、「満足」：2点、「どちらかと言えば満足」：1点、「わからない」：0点、「どちらかと言えば不満」：-1点、「不満」：-2点として、当該施策に対する有効回答者数の合計で除した。

(例)「地場産業の振興」について、75人は「満足」、331人は「どちらかと言えば満足」、212人は「わからない」、103人は「どちらかと言えば不満」、29人は「不満」と回答した。有効回答者数は782人中750人である。この場合、満足度指数は…
 $(75人 \times 2点 + 331人 \times 1点 + 212人 \times 0点 + 103人 \times -1点 + 29人 \times -2点) \div 750人 = \underline{\underline{約0.43}}$

✓ 重要度指数は各項目の回答を、「重要」：2点、「やや重要」：1点、「あまり重要ではない」：-1点、「重要ではない」：-2点として、その施策に対する有効回答者数の合計で除した。

✓ 図の原点は各指数の平均（満足度：0.01、重要度：1.20）となっている。

■ 図の見方



① 満足度も重要度も高い施策

満足度を低下させないために、現在の水準を維持・向上させることが求められる可能性のある施策。

② 満足度は高いものの重要度は低い施策

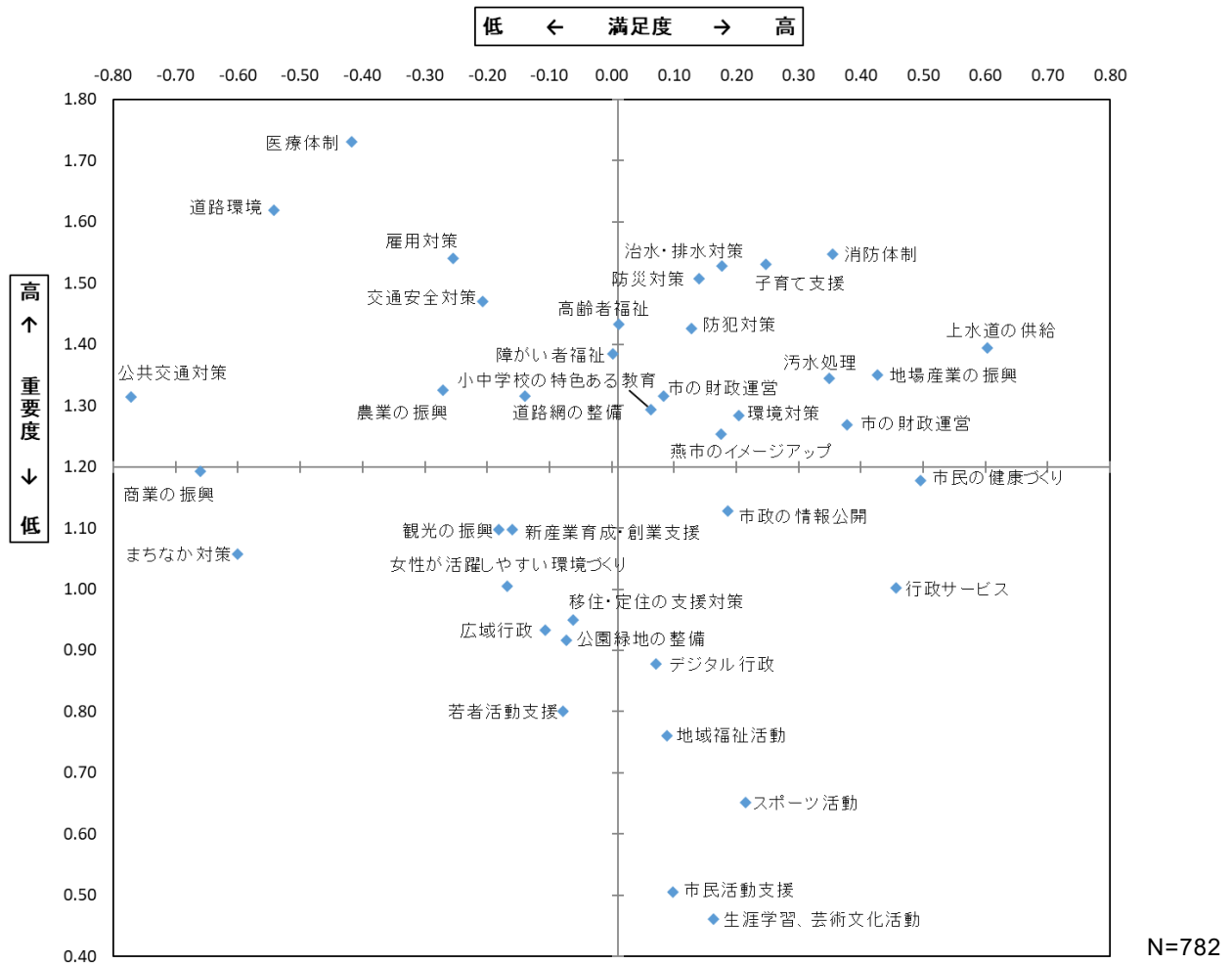
当該施策の社会的意義や法律的な義務付け等への配慮は必要であるものの、財政状況によっては見直しを行う可能性のある施策。

③ 満足度が低く重要度が高い施策

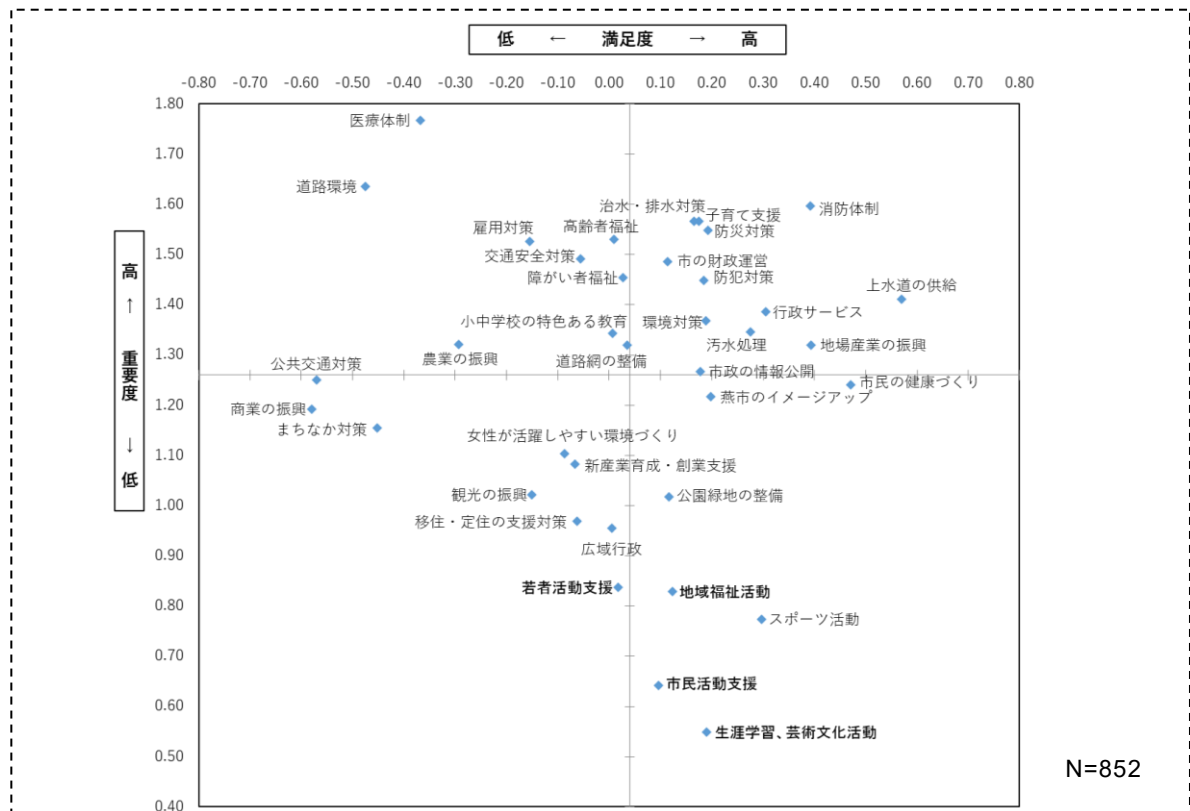
住民の期待に対して十分対応できていない施策であることから、住民満足度を向上するために最も優先して取り組まなければならない可能性のある施策。

④ 満足度も重要度も低い施策

重要度（住民の期待）が低いため、満足度を上げるための対策は必ずしも緊急ではない可能性のある施策。

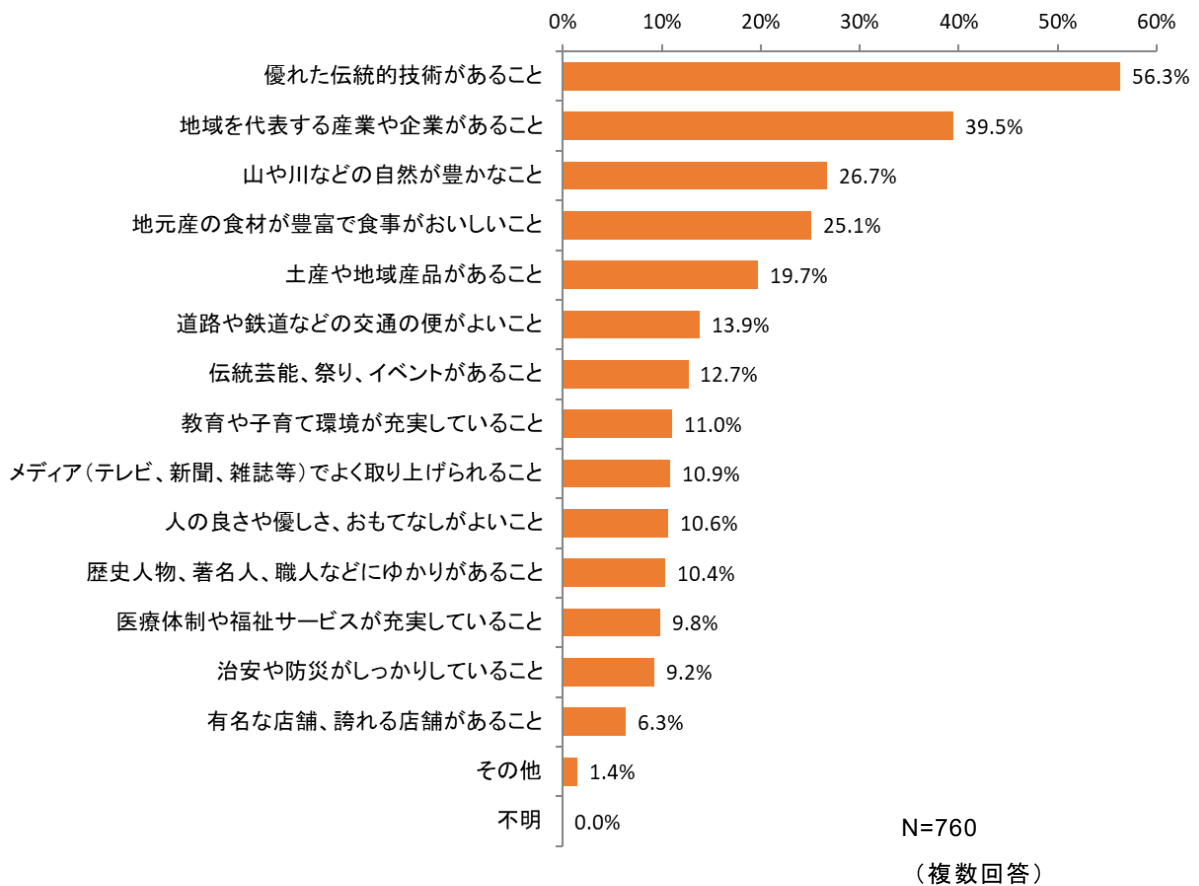


【前回の市民意識調査(令和3年9月)】

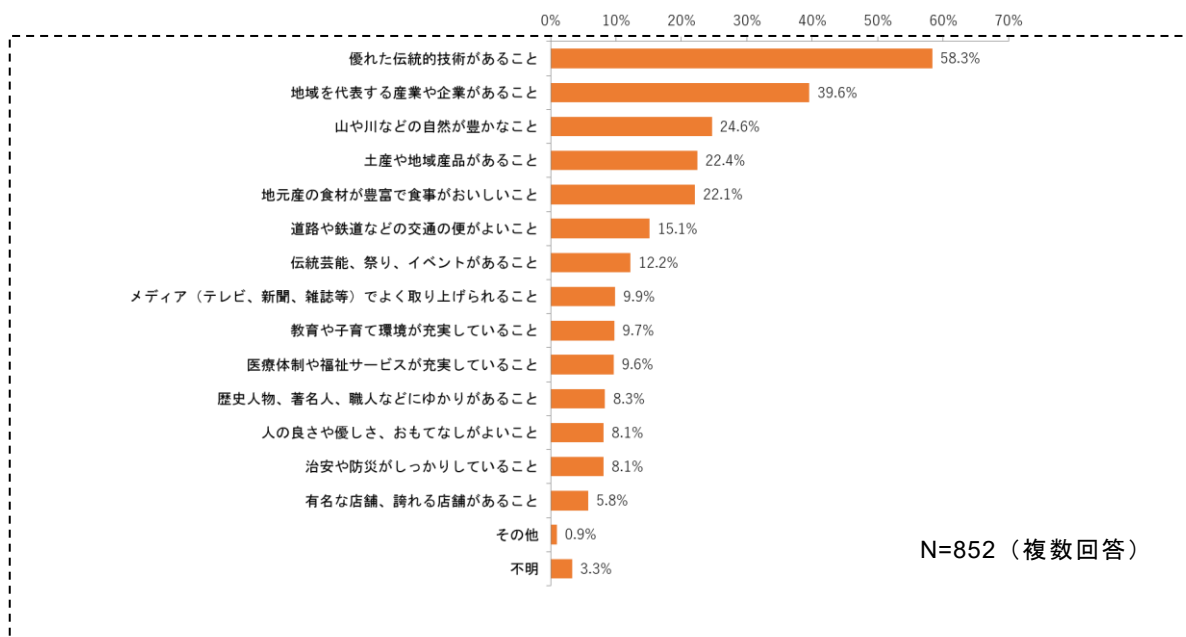


問5 観光資源や地場産業などの地域の特徴を活かした地域活性化（いわゆる地方創生）を進める上で、「燕市」の活かすべき特色や資源、魅力や自慢できることは何だと思えますか。

「優れた伝統的技術があること」が56.3%、次いで「地域を代表する産業や企業があること」が39.5%、「山や川などの自然が豊かなこと」が26.7%となった。前回調査との比較では、上位3位の順位に変わりはない。



【前回の市民意識調査(令和3年9月)】



※問5で○印を付けたうち、特色や資源、魅力や自慢できる具体的なこと。

〔食品〕合計8種 38件

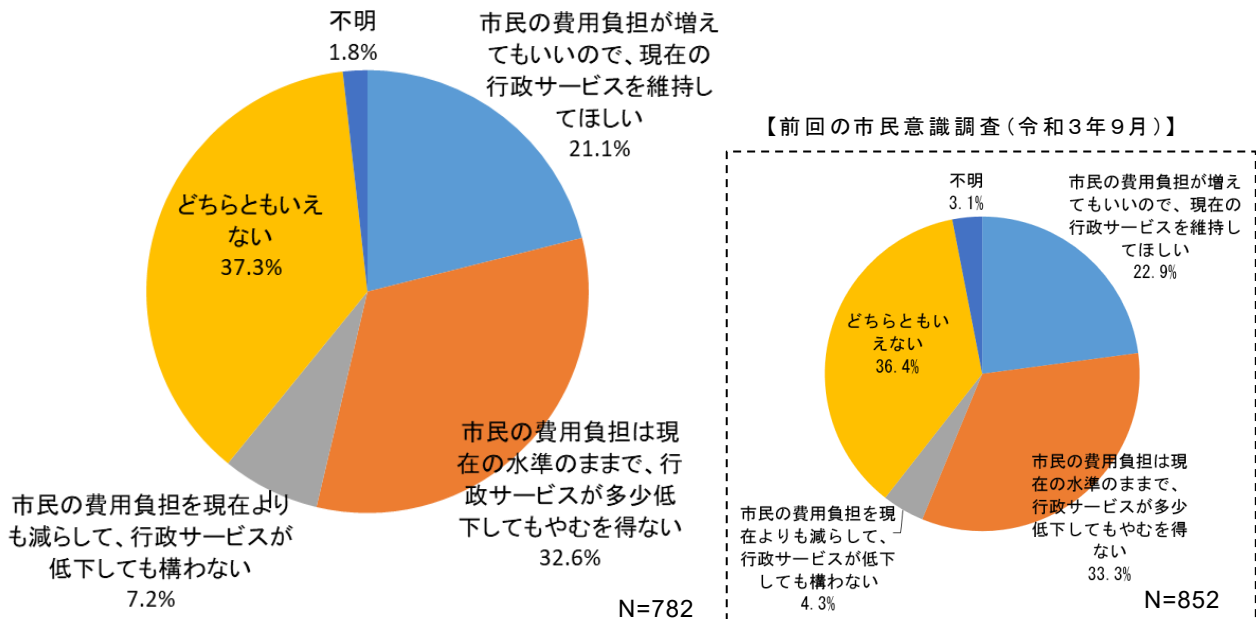
産品名	件数
背脂ラーメン	20
米	6
きゅうり	4
野菜	3
果物	2
農産物／枝豆／鶏肉のレモン 和え	各 1

〔食品以外〕合計42種 213件

産品名	件数
金属洋食器	45
金属加工技術	20
鋤起銅器	16
ハウスウェア	13
地場産業	12
大河津分水	10
交通アクセス	10
自然	8
国上山	7
良寛	7
おいらん道中	6
刃物	6
研磨	6
市の子育て施策	5
人	4
長善館	3
飲食店	3
災害が少ない	3
立地	2
偉人	2
桜	2
地場産品	2
キセル	2
信濃川／酒呑童子行列／祭り ／子育て施設／公共交通／自 治会／キャンプ用品／横山操 ／青空市／香林堂／交通公園 ／鈴木文臺／神社仏閣／五合 庵／産業史料館／弥彦山／平 野／燕三条／著名人	各 1

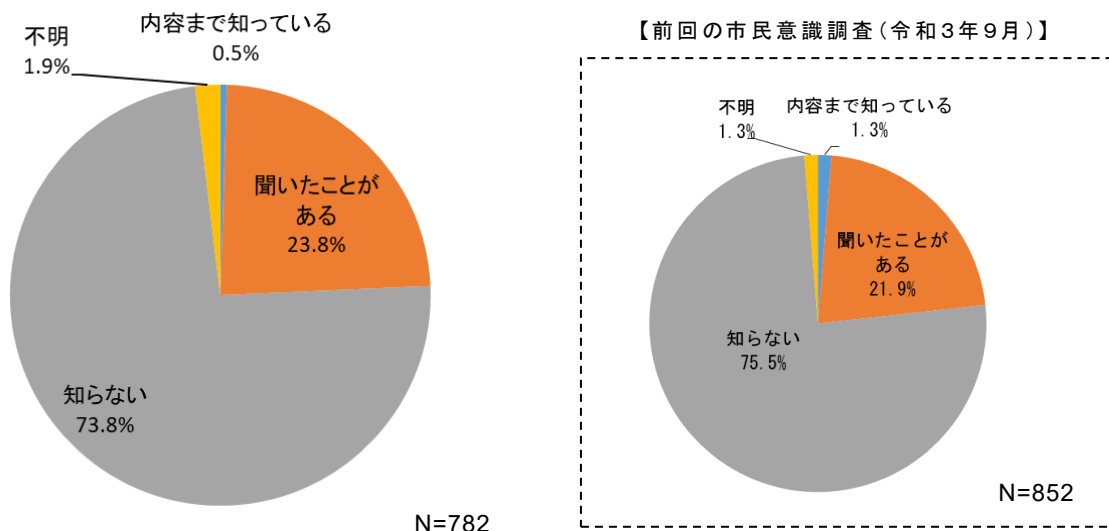
問6 燕市では、限られた予算の効率的執行に努めていますが、今後、人口減少などにより燕市の収入が減ったりすると、公共施設の維持管理や道路の修繕などが今までのようにできなくなるため、市民の皆さんの費用負担が増えることも考えられます。行政サービス（市が行う仕事）と市民の皆さんの費用負担のあり方について、あなたのお考えに最も近いものはどれですか。

前回調査との比較では、「市民の費用負担を現在よりも減らして、行政サービスが低下しても構わない」が2.9ポイント増加し、「市民の費用負担が増えてもいいので、現在の行政サービスを維持してほしい」が1.8ポイント減少した。



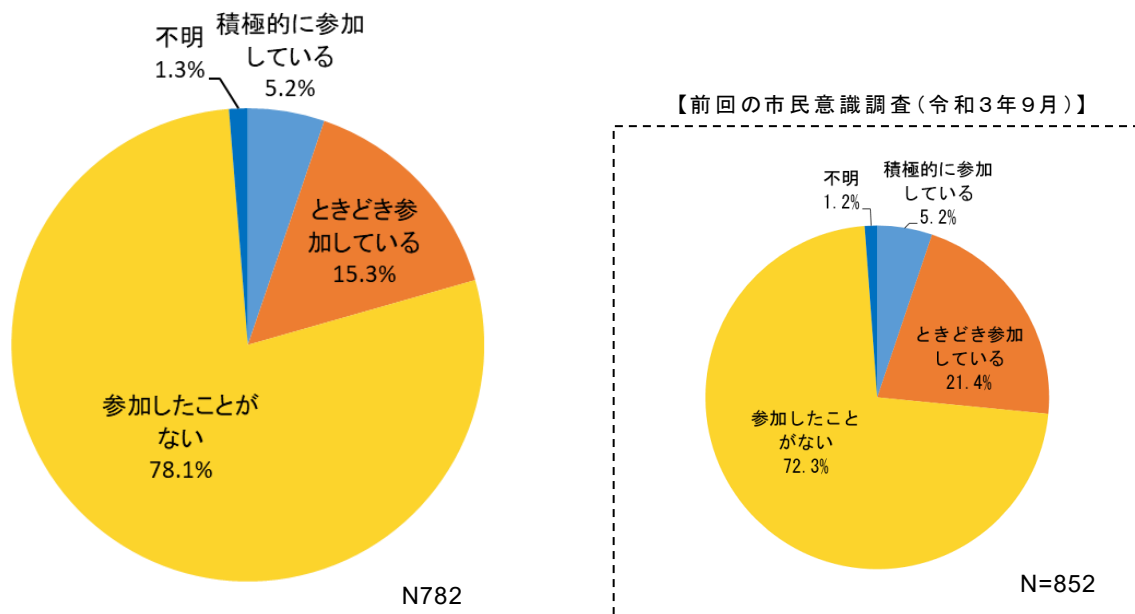
問7 まちづくりの基本理念を定めた「燕市まちづくり基本条例」を知っていますか。

「内容まで知っている」「聞いたことがある」の合計が24.3%であるのに対し、「知らない」が73.8%と大きく上回っており、認知度は低い状況となった。一方で、前回調査との比較では、「聞いたことがある」が1.9ポイント増加した。



問8 あなたは、最近、自治会やまちづくり協議会、NPO、ボランティア組織などの活動に、どの程度参加していますか。

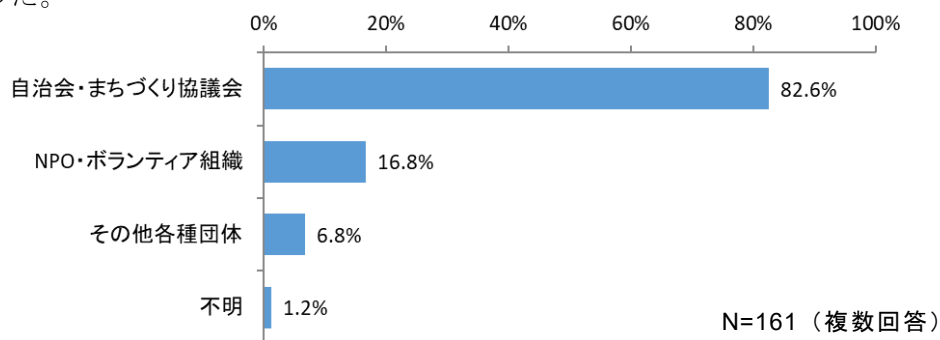
「積極的に参加している」が5.2%、「ときどき参加している」が15.3%、「参加したことがない」が78.1%となった。前回調査との比較では、「ときどき参加している」が6.1ポイント減少し、「参加したことがない」が5.8ポイント増加した。



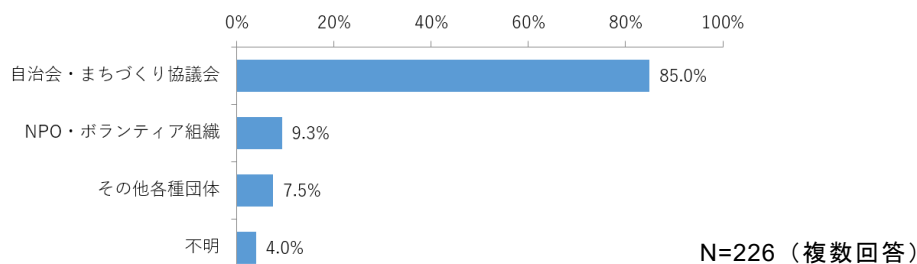
問9 参加したことがある団体の活動について

[問8で「積極的に参加している」「ときどき参加している」を回答した方限定]

参加したことがある団体活動については、「自治会・まちづくり協議会」が最も多く82.6%、次いで「NPO・ボランティア組織」が16.8%、「その他各種団体」が6.8%となった。



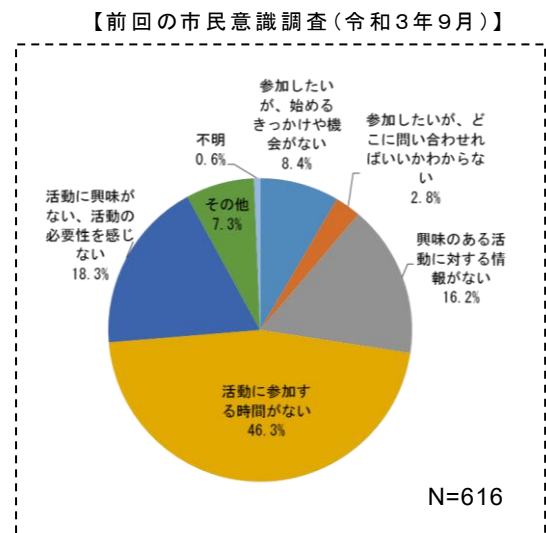
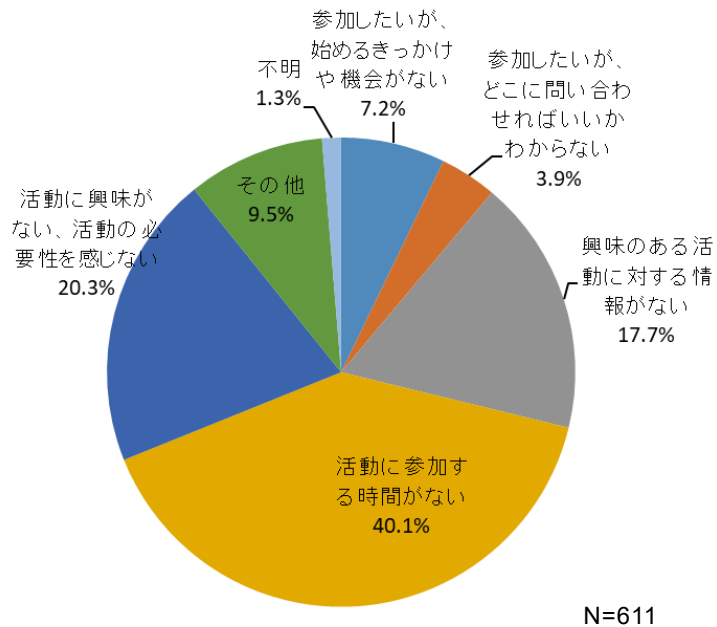
【前回の市民意識調査(令和3年9月)】



問10 参加したことがない理由について

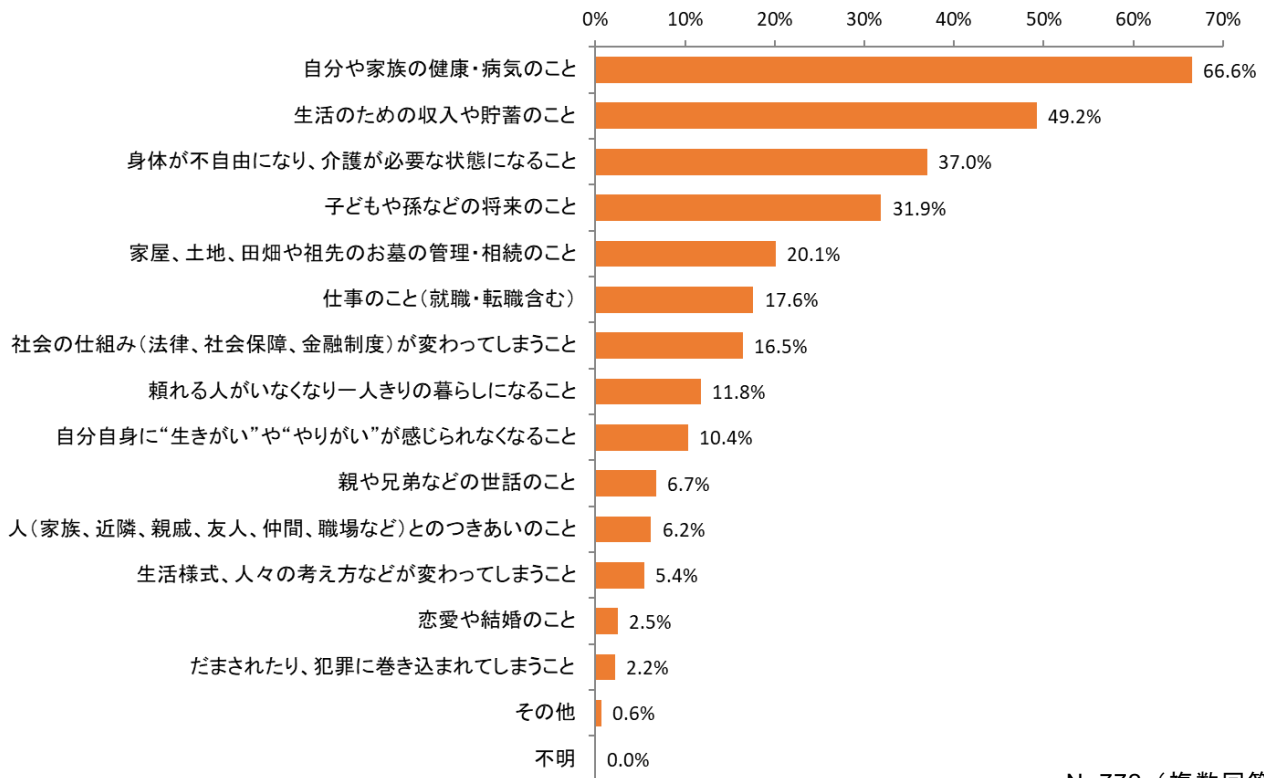
[問8で「参加したことがない」を回答した方限定]

「参加したいが、始めるきっかけや機会がない」から「活動に参加する時間がない」までの約7割の方の潜在的な活動意欲を活かしきれていない状況となっている。



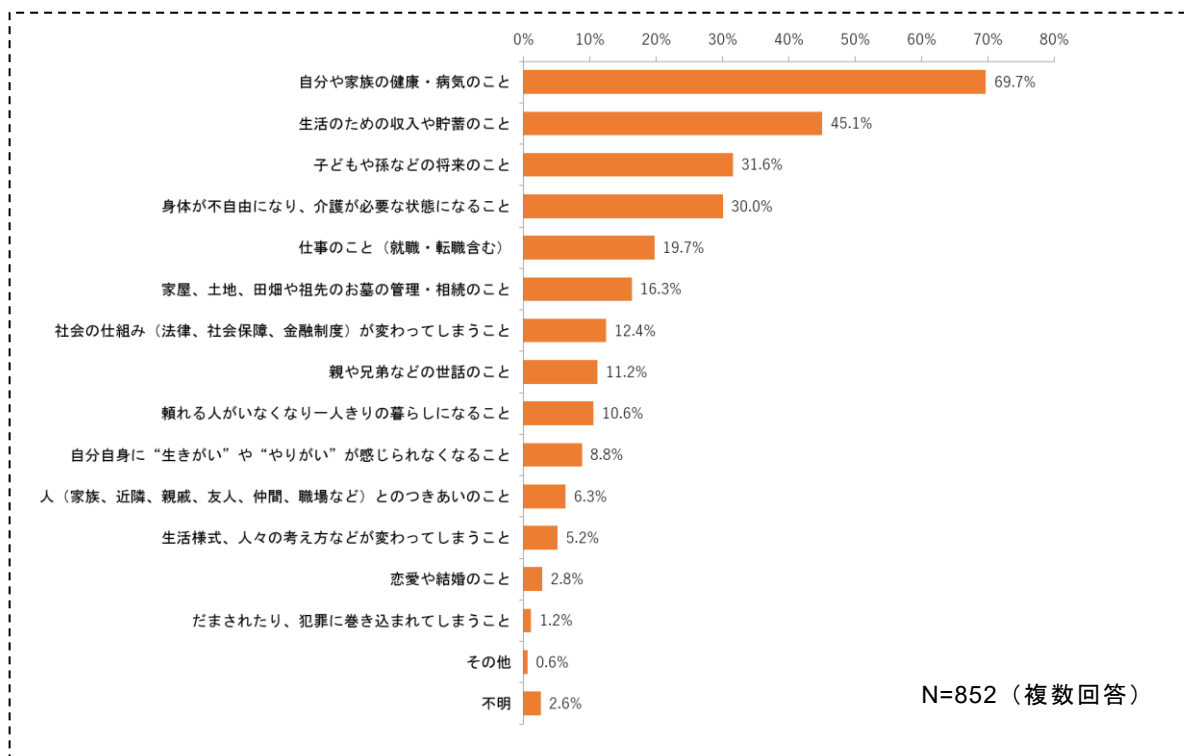
問11 あなたは5年後、10年後の将来を想像した時、どのような悩みや不安がありますか。

「自分や家族の健康・病気のこと」が66.6%、次いで「生活のための収入や貯蓄のこと」が49.2%、「身体が不自由になり、介護が必要な状態になること」が37.0%となった。上位2位までは、前回調査と同じ順序である。



N=772 (複数回答)

【前回の市民意識調査(令和3年9月)】

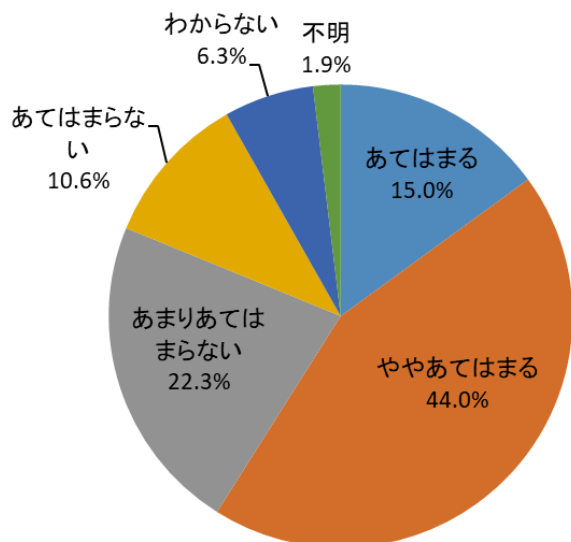


N=852 (複数回答)

【令和4年度新規調査項目】

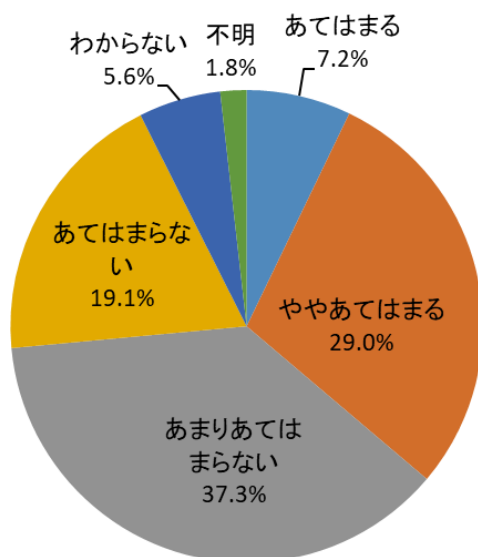
問12 将来も安心して燕市に住み続けるため、下記のことについて、あなたにあてはまるものを選んでください。

1. 地球温暖化防止を意識して、省エネに取り組んでいる（こまめな消灯などの節電や、省エネ製品の購入・買い替え、太陽光発電の設置など）



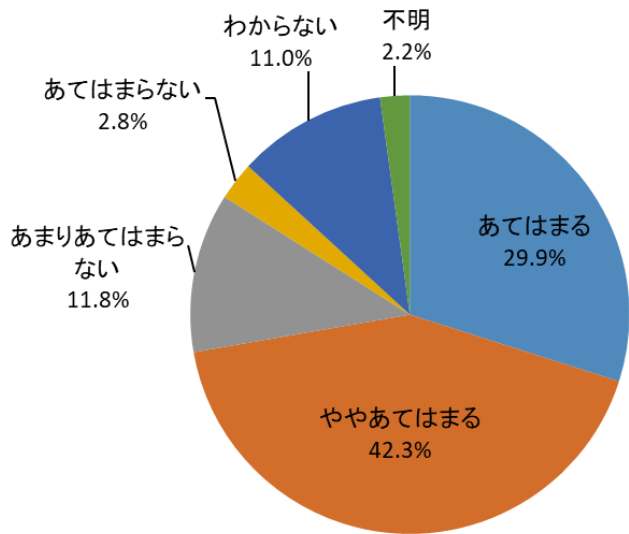
「あてはまる」「ややあてはまる」の合計が59.0%であり、約6割の方が省エネに取り組んでいると答えた。

2. 自然災害に十分備えている（食料の備蓄、避難所の場所を確認、洪水ハザードマップで自宅の位置を確認、風水害におけるマイ・タイムラインの作成、災害時における家族内の連絡方法の確認など）



「あまりあてはまらない」「あてはまらない」の合計が56.4%であり、自然災害に十分に備えていない方が5割以上となった。

3. 性別、年齢、国籍、障がいの有無など、一人ひとりが持つ様々な違いを個性として認めている（多様性・人権の尊重）

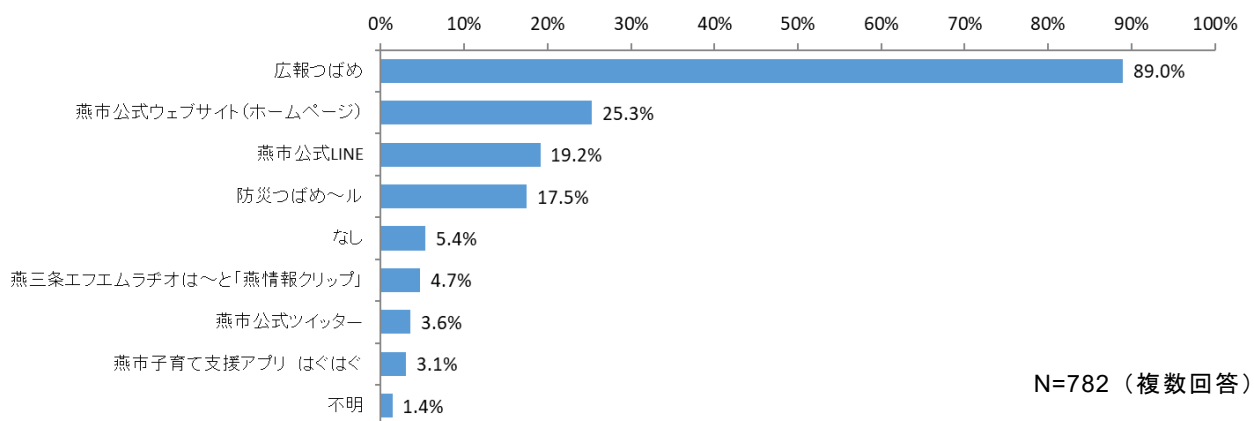


「あてはまる」「ややあてはまる」の合計72.2%であり、7割以上の方が、多様性や人権を尊重していると答えた。

N=782

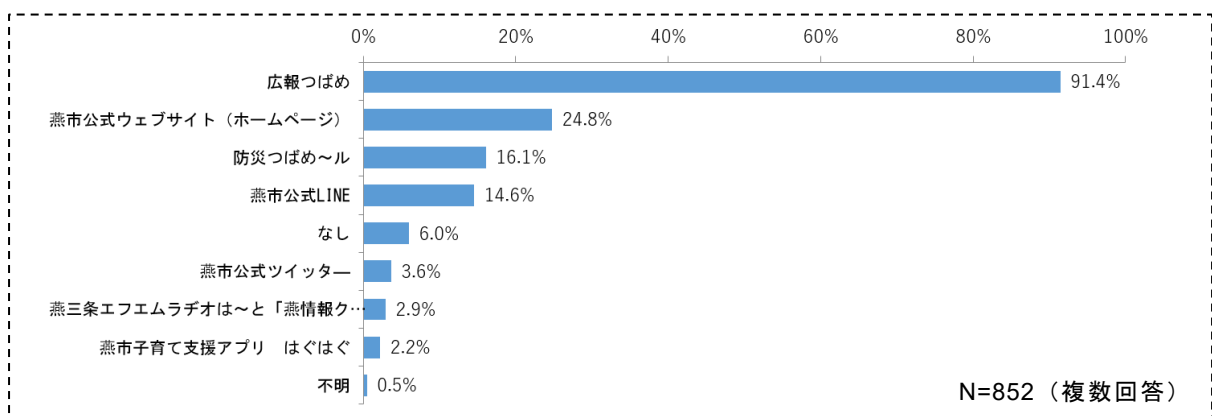
問 13 あなたは、燕市が情報発信を行っているどの情報媒体を利用（読む／みる／聴く）していますか。

利用している情報媒体については、「広報つばめ」が最も多く89.0%、次いで「燕市公式ウェブサイト（ホームページ）」が25.3%、「公式LINE」が19.2%となった。前回調査との比較では、「燕市公式LINE」が4.6ポイント増加し、「防災つばめ〜ル」を超えた。



N=782（複数回答）

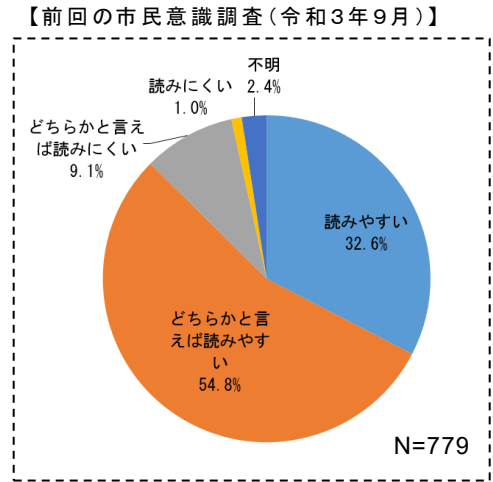
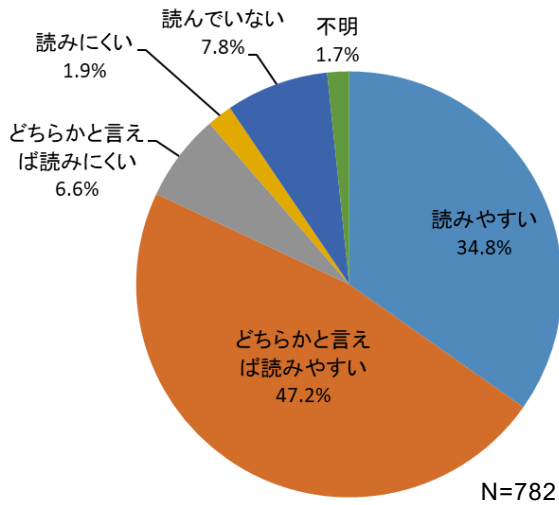
【前回の市民意識調査(令和3年9月)】



N=852（複数回答）

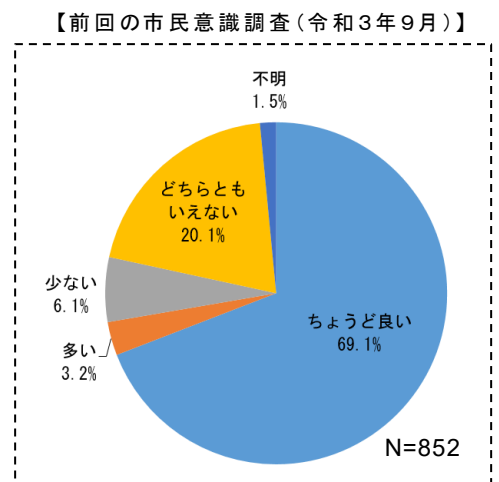
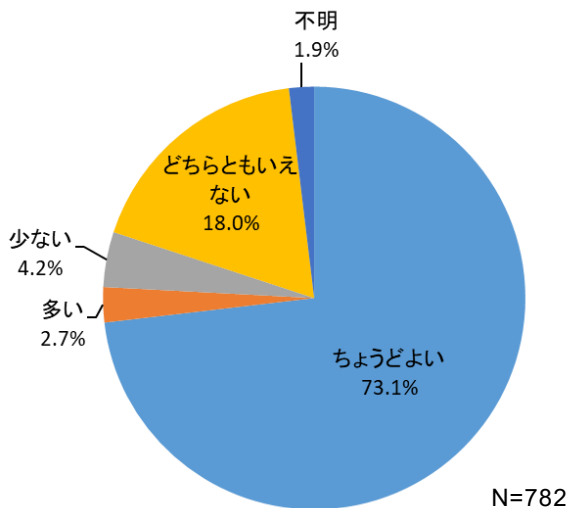
問 14 広報つばめは、読みやすいですか。

広報つばめの読みやすさは、「読みやすい」、「どちらかと言えば読みやすい」で、8割以上を占めた。



問15 昨年度から、広報つばめが月1回の発行になりました。それまでの月2回の発行の時と比べ、情報量(文章量・ページ数)について、あなたのお考えに最も近いものはどれですか。

「ちょうど良い」が約7割を占めた。



燕市まちづくり市民アンケート

～燕市のこれからのまちづくりのために、あなたのご意見をお聞かせください～

日ごろより市政に対しご理解とご協力を賜り、厚くお礼申し上げます。

燕市では、市民のみなさんが日ごろ、まちづくりや身近な環境などについてどのようにお考えになっているのかをお聞きし、それを市政運営の基礎資料として活用するため、毎年アンケート調査を実施しています。

この調査は、住民基本台帳から無作為に抽出した、市内にお住まいの満18歳以上の2,000名を対象としています。ご回答いただいた内容は統計的な処理を行いますので、個人情報漏れるようなことは一切ございません。また、ご回答の内容が、回答者の不利益となるようなこともございません。

お忙しいところ恐縮ですが、調査にご協力くださいますようお願い申し上げます。

令和4年10月

燕市長 鈴木 力

ご回答にあたってのお願い

必ず宛て名のご本人がご回答くださいますようお願いいたします。

また、ご回答の方法は、①「本アンケート用紙に直接ご記入」または、②「ウェブでのご入力」のどちらか一方をお選びください。

※両方のご回答はご遠慮願います。

【① 本アンケート用紙に直接ご記入いただく場合】

1. ご記入は黒のボールペンか濃い鉛筆などではっきりとお書きください。
2. ご記入いただきましたら、同封の返信用封筒に入れて、切手を貼らずに
11月7日(月)までに投函して下さいますようお願いいたします。

【② ウェブで入力いただく場合(タブレット・スマートフォン用)】

1. 右のQRコードをタブレットかスマートフォンのカメラ機能等で読み取って、回答ページを表示させてください。
2. ご回答は、**11月8日(火)**までをお願いいたします。



■お問い合わせ先 燕市企画財政部 企画財政課

電話：0256-77-8352 / 電子メール：kikaku@city.tsubame.lg.jp

問 1

あなたご自身についておたずねします。次の(ア)～(カ)の各項目について、それぞれあてはまる番号1つに○印をつけてください。

(ア) あなたがとらえているあなたの性別は	1. 男性	2. 女性
(イ) あなたの年齢は	1. 25歳未満 2. 25～29歳 3. 30～34歳 4. 35～39歳 5. 40～44歳 6. 45～49歳	7. 50～54歳 8. 55～59歳 9. 60～64歳 10. 65～69歳 11. 70～74歳 12. 75歳以上
(ウ) あなたのお住まいの地区(小学校区)は	1. 燕東小学校区 2. 燕西小学校区 3. 燕南小学校区 4. 燕北小学校区 5. 小池小学校区 6. 大関小学校区 7. 小中川小学校区 8. 松長小学校区 9. 粟生津小学校区 10. 吉田小学校区	11. 吉田南小学校区 12. 吉田北小学校区 13. 分水北小学校区 14. 分水小学校区 15. 島上小学校区 16. わからない ※ 小学校区がわからない場合は、自治会名(町内名)を記入してください()
(エ) あなたのお住まいの形態は ※ご家族様名義の持ち家の場合は、「1. 持ち家」に○印をつけてください。	1. 持ち家(一戸建て、マンション) 2. 借家、アパート、公営住宅、社宅、下宿など 3. その他()	
(オ) あなたのご職業は また、「1. 会社員、団体職員、公務員」～「5. 学生」を選ばれた方は、通勤・通学先についてもあてはまる番号1つに○印をつけてください。	<div style="border: 1px dashed black; padding: 5px;"> 1. 会社員、団体職員、公務員 2. 自営業、家族従業員(製造業) 3. 自営業、家族従業員、農業(製造業以外) 4. 派遣・契約社員、パート、アルバイト 5. 学生 </div> 6. 家事専業 7. 無職 8. その他()	※ 通勤・通学先は ← 1. 燕市内 2. 新潟市 3. 長岡市 4. 三条市 5. 弥彦村 6. 加茂市 7. 見附市 8. その他()

問 4

燕市のまちづくりに対するあなたの満足度と重要度をおたずねします。

次の1～39の項目の満足度と重要度についてあなたのお考えに最も近いものをそれぞれ1つずつ選び、番号に○印をつけてください。なお、重要度については、「今後、燕市が取り組むべき施策として重要なテーマかどうか」という観点で、お考えください。

質 問 項 目		現在の満足度					今後の重要度			
		どちらかと言えば満足		どちらかと言えば不満		わからない	重要	あまり重要でない		重要でない
		満足			不満			やや重要		
		どれかひとつに○					どれかひとつに○			
定住人口増戦略	1 地場産業の振興（ブランド力強化・企業立地促進等）	1	2	3	4	5	1	2	3	4
	2 雇用対策（人材確保、就業支援等）	1	2	3	4	5	1	2	3	4
	3 新産業育成・創業支援（新分野参入の支援等）	1	2	3	4	5	1	2	3	4
	4 商業の振興（商店街活性化、商店支援等）	1	2	3	4	5	1	2	3	4
	5 農業の振興（担い手育成、魅力ある農産物づくり等）	1	2	3	4	5	1	2	3	4
	6 小中学校の特色ある教育(学力向上、キャリア教育等)	1	2	3	4	5	1	2	3	4
	7 子育て支援（保育サービス・母子保健の充実等）	1	2	3	4	5	1	2	3	4
	8 医療体制（救急医療、時間外診療等）	1	2	3	4	5	1	2	3	4
	9 高齢者福祉（生きがいづくり、介護サービス等）	1	2	3	4	5	1	2	3	4
	10 障がい者福祉（福祉サービス、生活支援等）	1	2	3	4	5	1	2	3	4
	11 移住・定住の支援対策（情報発信、相談体制等）	1	2	3	4	5	1	2	3	4
活動人口増戦略	12 市民の健康づくり（各種検診、健康教室等）	1	2	3	4	5	1	2	3	4
	13 スポーツ活動（施設整備、講座・競技会等）	1	2	3	4	5	1	2	3	4
	14 生涯学習、芸術文化活動（講座・展覧会等）	1	2	3	4	5	1	2	3	4
	15 地域福祉活動（ボランティア育成・支援等）	1	2	3	4	5	1	2	3	4
	16 市民活動支援（市民団体・地域活動支援等）	1	2	3	4	5	1	2	3	4
	17 若者活動支援（若者同士の交流や活動の場の提供等）	1	2	3	4	5	1	2	3	4
	18 女性が活躍しやすい環境づくり（女性の活躍支援等）	1	2	3	4	5	1	2	3	4

質問項目		現在の満足度					今後の重要度			
		満足	どちらかと言えば満足	どちらかと言えば不満	不満	わからない	重要	やや重要	あまり重要でない	重要でない
		どれかひとつに○					どれかひとつに○			
交流・応援(燕) 人口増戦略	19 観光の振興(誘客、情報発信等)	1	2	3	4	5	1	2	3	4
	20 広域行政(周辺市町村との連携・交流等)	1	2	3	4	5	1	2	3	4
	21 燕市のイメージアップ(対外的な知名度向上)	1	2	3	4	5	1	2	3	4
人口増戦略を支える都市環境の整備	22 防災対策(自主防災への取組、情報伝達等)	1	2	3	4	5	1	2	3	4
	23 治水・排水対策(河川・排水路の整備等)	1	2	3	4	5	1	2	3	4
	24 消防体制(火災予防対策、救急搬送体制等)	1	2	3	4	5	1	2	3	4
	25 防犯対策(地域防犯活動、消費者保護対策等)	1	2	3	4	5	1	2	3	4
	26 交通安全対策(歩道・カーブミラー設置、交通安全運動等)	1	2	3	4	5	1	2	3	4
	27 公共交通対策(市内バス・鉄道の利便性等)	1	2	3	4	5	1	2	3	4
	28 環境対策(ごみの減量・再資源化、公害防止等)	1	2	3	4	5	1	2	3	4
	29 まちなか対策(中心市街地活性化、空き家対策等)	1	2	3	4	5	1	2	3	4
	30 公園緑地の整備(都市公園整備、公園管理等)	1	2	3	4	5	1	2	3	4
	31 道路網の整備(幹線道路・生活道路の整備・管理等)	1	2	3	4	5	1	2	3	4
	32 道路環境(街灯設置、冬場の除雪・消雪等)	1	2	3	4	5	1	2	3	4
	33 上水道の供給(断水・漏水対策、水質保全等)	1	2	3	4	5	1	2	3	4
34 汚水処理(公共下水道の整備・管理等)	1	2	3	4	5	1	2	3	4	
行財政運営	35 市政の情報公開(透明性確保、説明責任等)	1	2	3	4	5	1	2	3	4
	36 市政情報の発信(広報、ホームページ、SNS等)	1	2	3	4	5	1	2	3	4
	37 行政サービス(窓口対応、市民の利便性等)	1	2	3	4	5	1	2	3	4
	38 デジタル行政(オンライン申請・相談等)	1	2	3	4	5	1	2	3	4
	39 市の財政運営(健全財政、行財政改革等)	1	2	3	4	5	1	2	3	4

問 11

あなたは、5年後、10年後の将来を想像した時、どのような悩みや不安がありますか。あなたのお考えに最も近いものを3つまで選び、番号に○印をつけてください。

1. 自分や家族の健康・病気のこと
2. 仕事のこと（就職・転職含む）
3. 生活のための収入や貯蓄のこと
4. 恋愛や結婚のこと
5. 子どもや孫などの将来のこと
6. 頼れる人がいなくなり一人きりの暮らしになること
7. 社会の仕組み（法律、社会保障、金融制度）が変わってしまうこと
8. 生活様式、人々の考え方などが変わってしまうこと
9. 身体が不自由になり、介護が必要な状態になること
10. 親や兄弟などの世話のこと
11. 家屋、土地、田畑や祖先のお墓の管理・相続のこと
12. だまされたり、犯罪に巻き込まれてしまうこと
13. 自分自身に“生きがい”や“やりがい”が感じられなくなる
14. 人（家族、近隣、親戚、友人、仲間、職場など）とのつきあいのこと
15. その他（ ）

問 12

将来も安心して燕市に住み続けるため、下記のことについて、あなたにあてはまるものを1つずつ選び、番号に○印をつけてください。

質 問 項 目	あてはまる	ややあてはまる	あまりあてはまらない	あてはまらない	わからない
	どれかひとつに○				
1. 地球温暖化防止を意識して、省エネに取り組んでいる（こまめな消灯などの節電や、省エネ製品の購入・買い替え、太陽光発電の設置など）	1	2	3	4	5
2. 自然災害に十分備えている（食料の備蓄、避難所の場所を確認、洪水ハザードマップで自宅の位置を確認、風水害におけるマイ・タイムラインの作成、災害時における家族内の連絡方法の確認など）	1	2	3	4	5
3. 性別、年齢、国籍、障がいの有無など、一人ひとりが持つ様々な違いを個性として認めている（多様性・人権の尊重）	1	2	3	4	5

問 13

あなたは、燕市が情報発信を行っている次の情報媒体を利用（読む／見る／聴く）していますか。利用している番号すべてに○印をつけてください。

1. 広報つばめ
2. 燕市公式ウェブサイト（ホームページ）
3. 燕市公式 LINE
4. 燕市公式ツイッター
5. 防災つばめ〜ル
6. 燕市子育て支援アプリ はぐはぐ
7. 燕三条エフエムラヂオは〜と「燕情報クリップ」
8. なし

問 14

広報つばめは読みやすいですか。あてはまる番号1つに○印をつけてください。

1. 読みやすい
2. どちらかと言えば読みやすい
3. どちらかと言えば読みにくい
4. 読みにくい
5. 読んでいない

問 15

昨年度から、広報つばめが月1回の発行になりました。それまでの月2回の発行の時と比べ、情報量（文章量・ページ数）について、あなたのお考えに最も近いものを1つ選び、番号に○印をつけてください。

1. ちょうど良い
2. 多い
3. 少ない
4. どちらともいえない

問 16

今後の燕市のまちづくりに関するご意見、ご提案などがありましたら、ご自由にお書きください。

[]

ご協力ありがとうございました。

ご回答いただいた用紙を同封の返信用封筒に入れて、11月7日（月）までに投函してください。（切手は不要です）