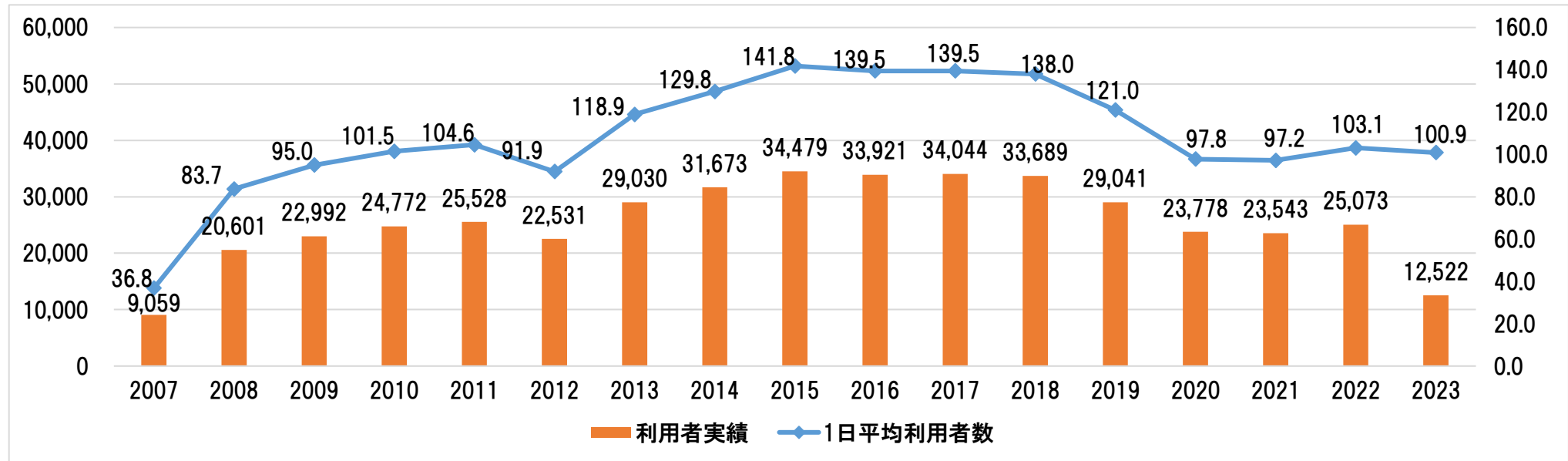
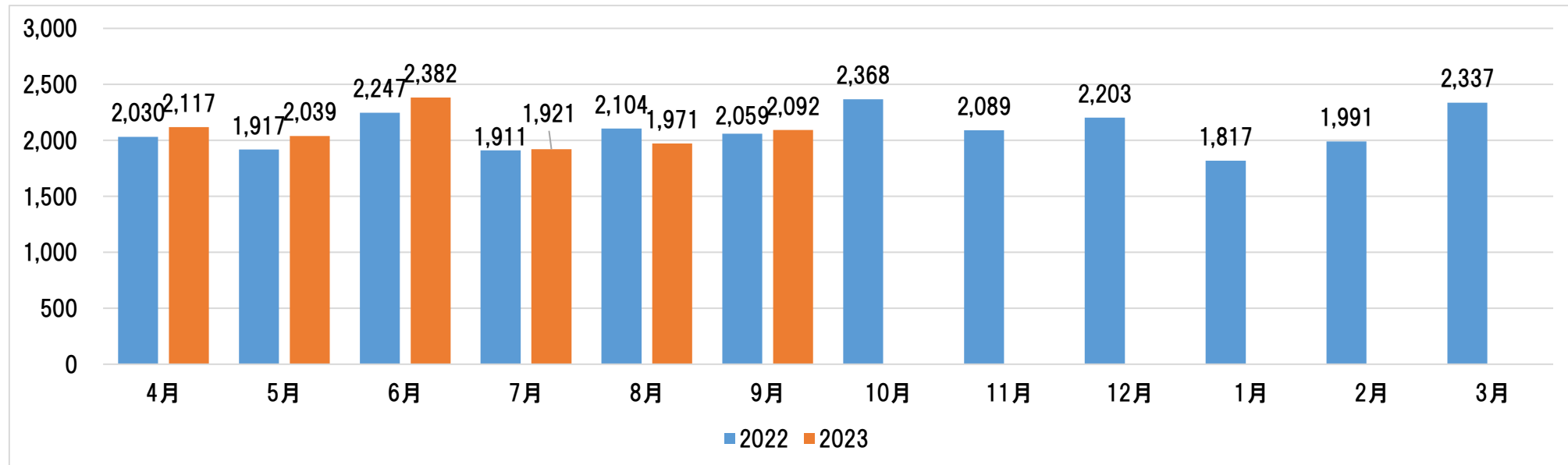


年度別利用者実績



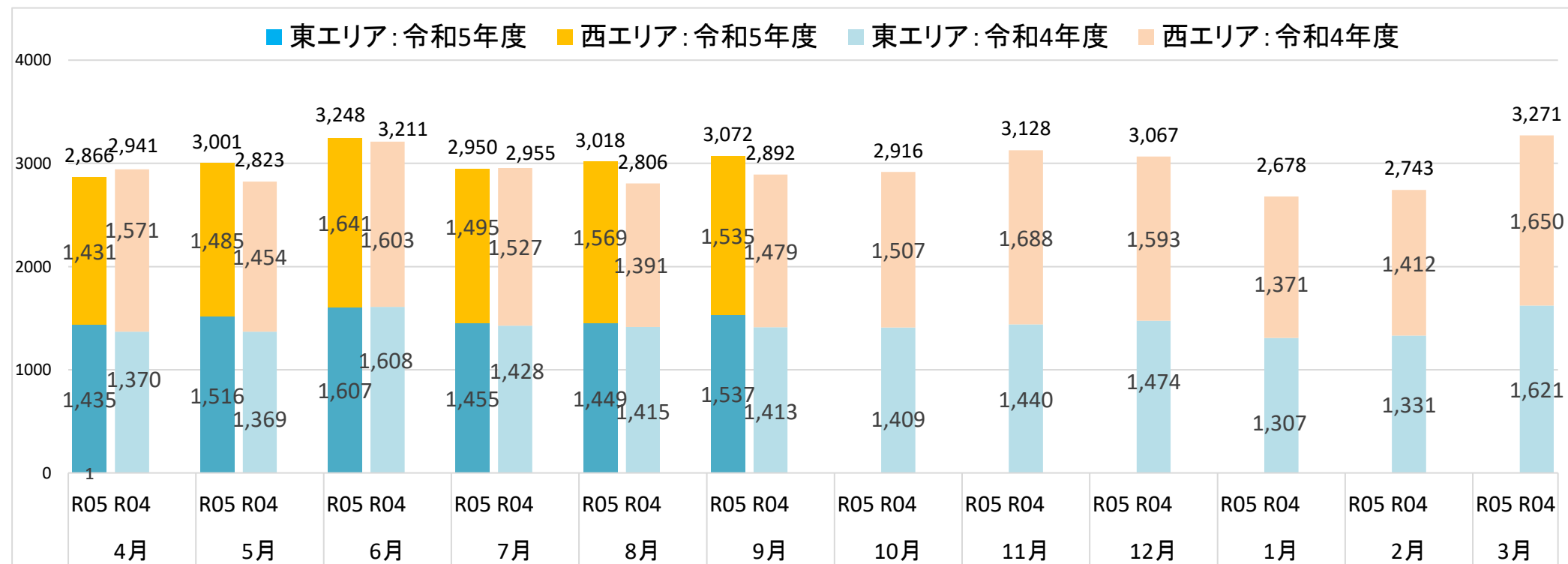
月別前年度比較

	4月	5月	6月	7月	8月	9月	10月	11月	12月	1月	2月	3月	計
2022	2,030	1,917	2,247	1,911	2,104	2,059	2,368	2,089	2,203	1,817	1,991	2,337	25,073
2023	2,117	2,039	2,382	1,921	1,971	2,092							12,522

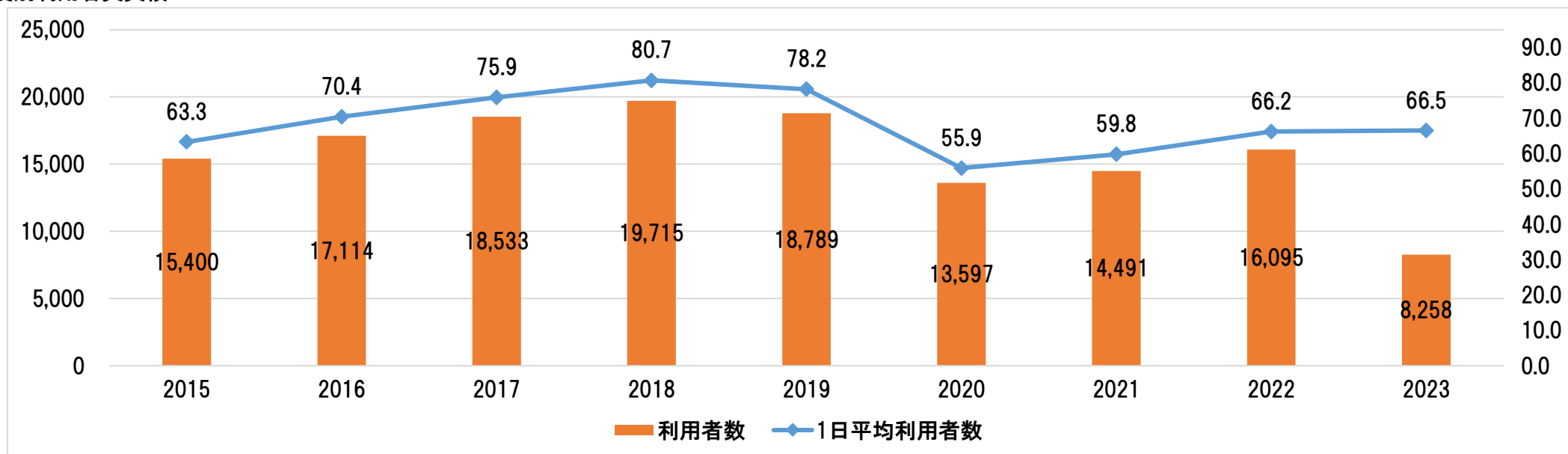


きららん号 利用実績

R05	4月	5月	6月	7月	8月	9月	10月	11月	12月	1月	2月	3月	合計
運行日数	20	20	22	20	22	20							124
東エリア (燕地区・横田地区)	1,435	1,516	1,607	1,455	1,449	1,537							8,999
西エリア (吉田・分水地区、弥彦村)	1,431	1,485	1,641	1,495	1,569	1,535							9,156
西エリアのうち弥彦村民の利用	184	173	203	207	262								1,029
合計	2,866	3,001	3,248	2,950	3,018	3,072							18,155
1日平均	143.3	150.0	147.6	147.5	137.1	153.6							146.4
R04	4月	5月	6月	7月	8月	9月	10月	11月	12月	1月	2月	3月	合計
運行日数	20	19	22	20	22	20	20	20	20	19	19	22	243
東エリア (燕地区・横田地区)	1,370	1,369	1,608	1,428	1,415	1,413	1,409	1,440	1,474	1,307	1,331	1,621	17,185
西エリア (吉田・分水地区、弥彦村)	1,571	1,454	1,603	1,527	1,391	1,479	1,507	1,688	1,593	1,371	1,412	1,650	18,246
西エリアのうち弥彦村民の利用	122	147	168	206	160	171	164	171	212	193	183	179	2,076
合計	2,941	2,823	3,211	2,955	2,806	2,892	2,916	3,128	3,067	2,678	2,743	3,271	35,431
1日平均	147.0	148.5	145.9	147.7	127.5	144.6	145.8	156.4	153.3	140.9	144.3	148.6	145.8

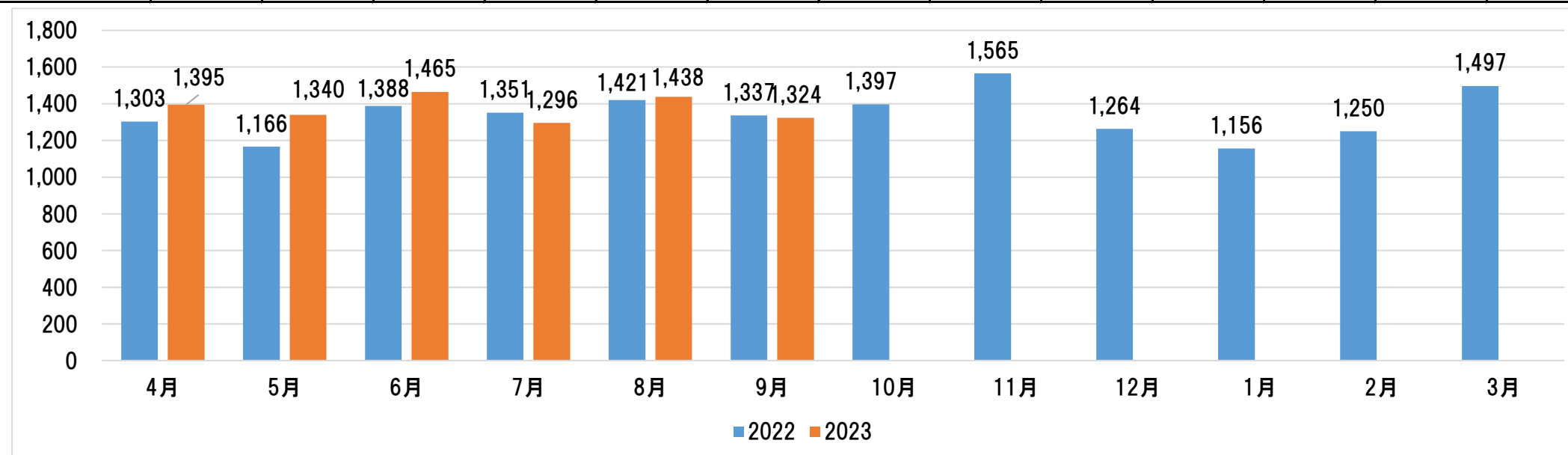


年度別利用者実実績

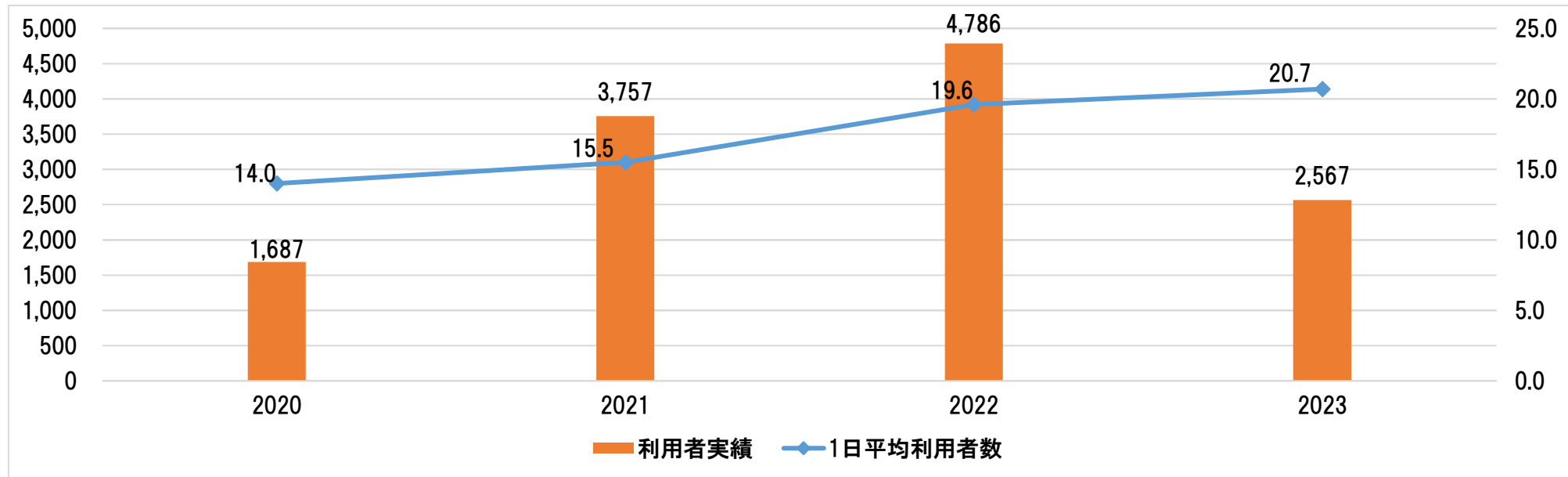


月別前年度比較

	4月	5月	6月	7月	8月	9月	10月	11月	12月	1月	2月	3月	計
2022	1,303	1,166	1,388	1,351	1,421	1,337	1,397	1,565	1,264	1,156	1,250	1,497	16,095
2023	1,395	1,340	1,465	1,296	1,438	1,324							8,258



年度別利用者実実績



月別前年度比較

	4月	5月	6月	7月	8月	9月	10月	11月	12月	1月	2月	3月	計
2022	369	366	404	320	360	375	385	406	441	425	451	484	4,786
2023	447	417	449	397	452	405							2,567

