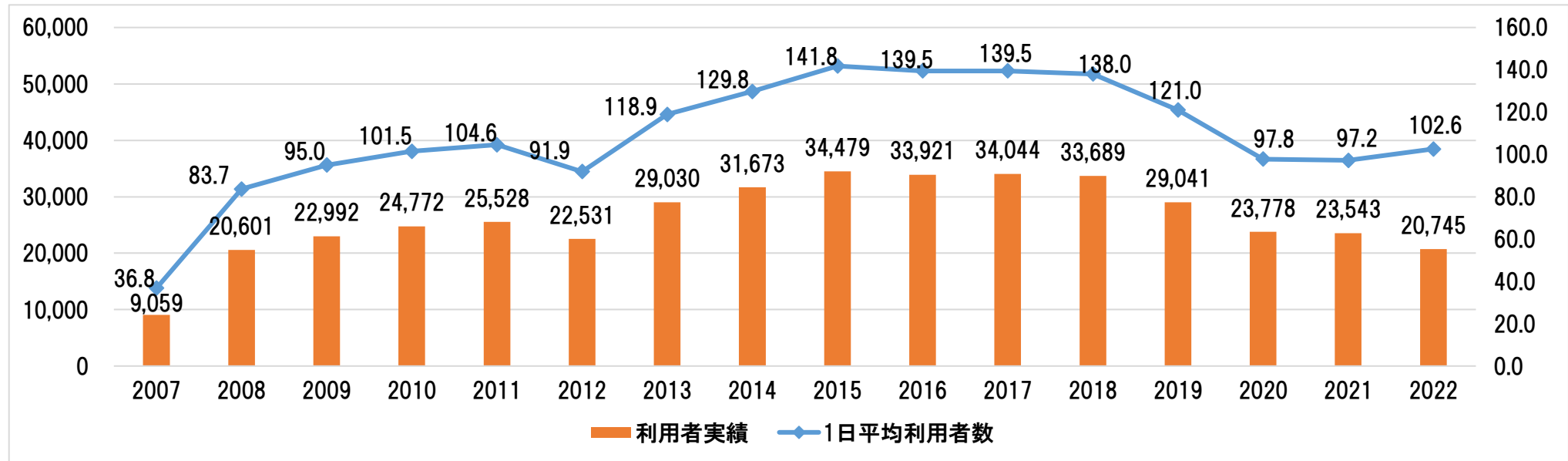
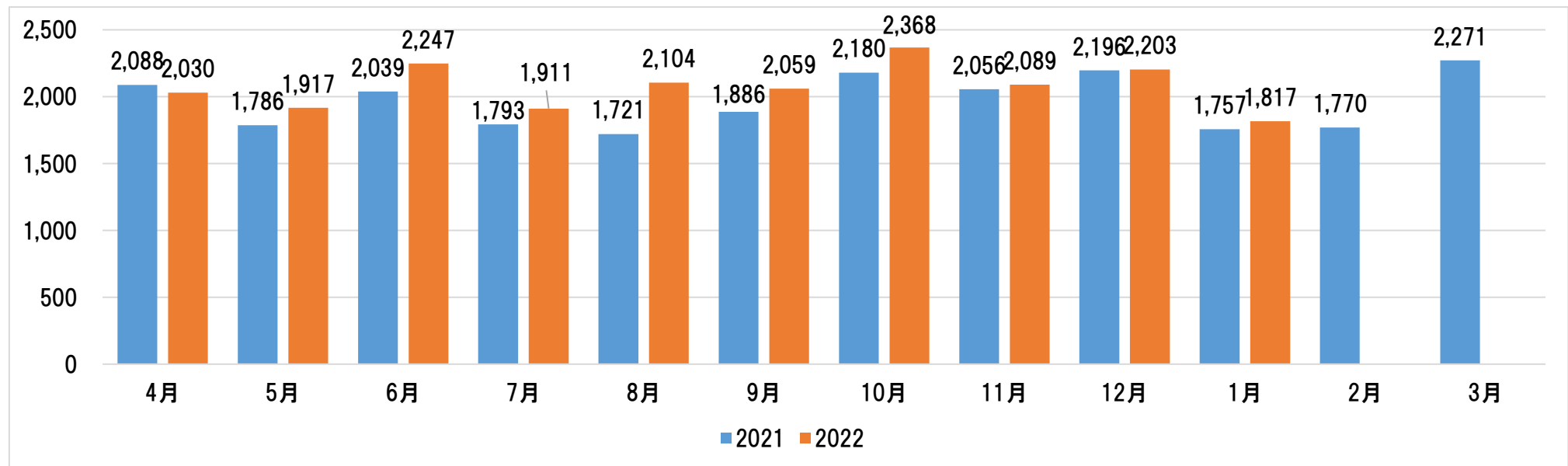


年度別利用者実績

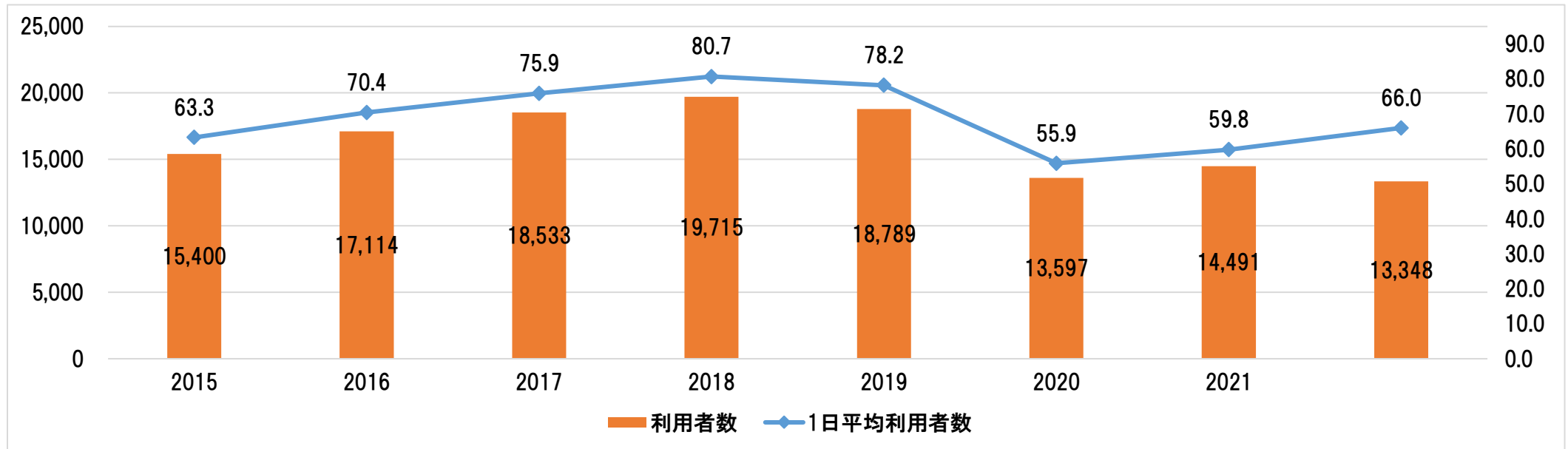


月別前年度比較

	4月	5月	6月	7月	8月	9月	10月	11月	12月	1月	2月	3月	計
2021	2,088	1,786	2,039	1,793	1,721	1,886	2,180	2,056	2,196	1,757	1,770	2,271	23,543
2022	2,030	1,917	2,247	1,911	2,104	2,059	2,368	2,089	2,203	1,817			20,745

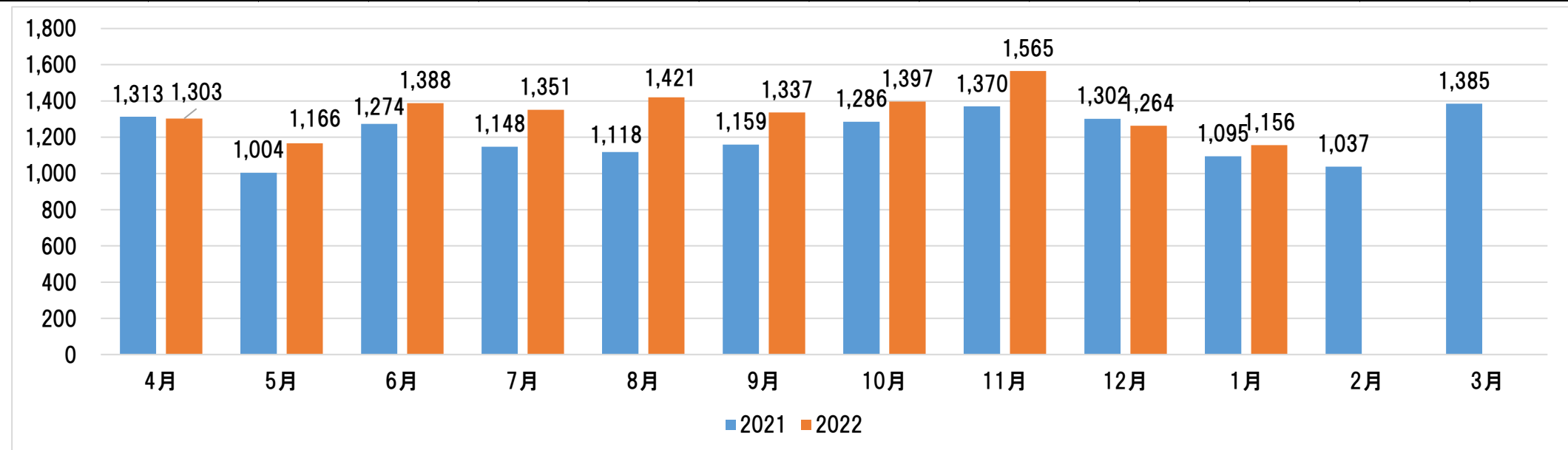


年度別利用者実実績

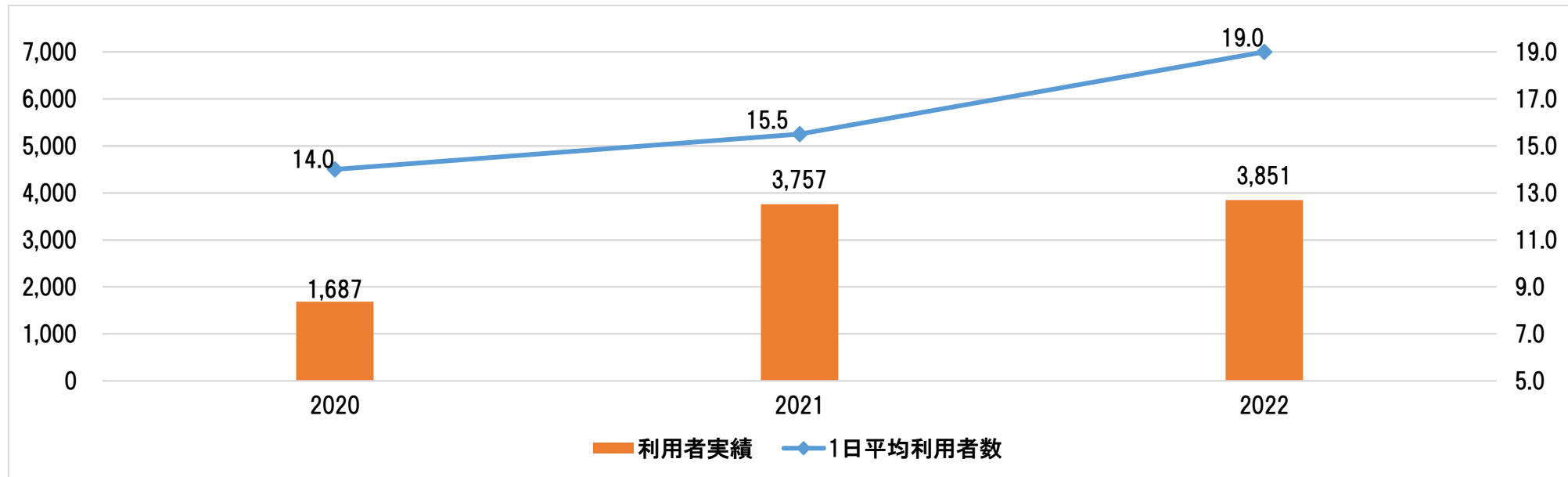


月別前年度比較

	4月	5月	6月	7月	8月	9月	10月	11月	12月	1月	2月	3月	計
2021	1,313	1,004	1,274	1,148	1,118	1,159	1,286	1,370	1,302	1,095	1,037	1,385	14,491
2022	1,303	1,166	1,388	1,351	1,421	1,337	1,397	1,565	1,264	1,156			13,348

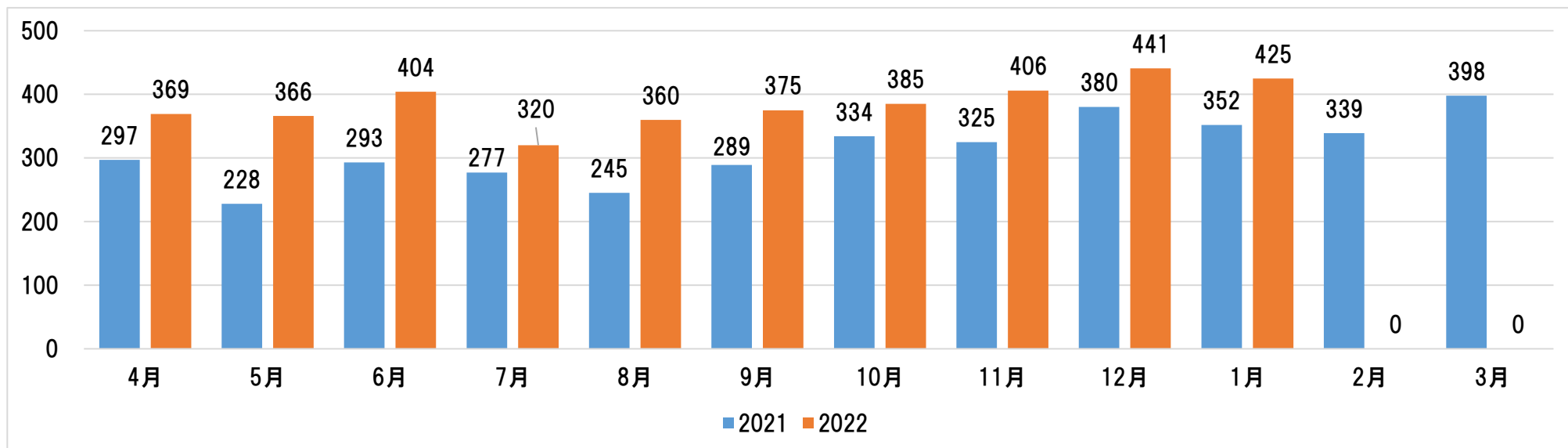


年度別利用者実実績



月別前年度比較

	4月	5月	6月	7月	8月	9月	10月	11月	12月	1月	2月	3月	計
2021	297	228	293	277	245	289	334	325	380	352	339	398	3,757
2022	369	366	404	320	360	375	385	406	441	425			3,851



きららん号 利用実績

R04	4月	5月	6月	7月	8月	9月	10月	11月	12月	1月	2月	3月	合計
運行日数	20	19	22	20	22	20	20	20	20	19			202
東エリア (燕地区・横田地区)	1,370	1,369	1,608	1,428	1,415	1,413	1,409	1,440	1,474	1,307			14,233
西エリア (吉田・分水地区、弥彦村)	1,571	1,454	1,603	1,527	1,391	1,479	1,507	1,688	1,593	1,371			15,184
西エリアのうち弥彦村民の利用	122	147	168	206	160	171	164	171	212	193			1,714
合計	2,941	2,823	3,211	2,955	2,806	2,892	2,916	3,128	3,067	2,678			29,417
1日平均	147.1	148.6	146.0	147.8	127.5	144.6	145.8	156.4	153.4	140.9			145.6

R03	4月	5月	6月	7月	8月	9月	10月	11月	12月	1月	2月	3月	合計
運行日数	21	18	22	20	21	20	21	20	20	19	18	22	242
東エリア (燕地区・横田地区)	1,420	1,215	1,482	1,372	1,432	1,294	1,515	1,603	1,579	1,243	1,184	1,536	16,875
西エリア (吉田・分水地区、弥彦村)	1,542	1,216	1,471	1,412	1,301	1,343	1,602	1,601	1,685	1,480	1,419	1,651	17,723
西エリアのうち弥彦村民の利用	123	131	135	140	116	133	133	105	176	152	147	152	1,643
合計	2,962	2,431	2,953	2,784	2,733	2,637	3,117	3,204	3,264	2,723	2,603	3,187	34,598
1日平均	141.0	135.1	134.2	139.2	130.1	131.9	148.4	160.2	163.2	143.3	144.6	144.9	142.9

