

つばめの冬の暮らし方パンフレット





①雪について

②雪への備え

③雪道運転について

④雪かきについて

⑤冬のたのしみ方



①雪について

✕雪の降り方✕



雪の前兆

雪になる前に、天候が崩れる日が増え、あられやみぞれが降る日もあります。

初雪が降る前にしっかりと準備を整えましょう。

初雪

例年、12月の中旬から下旬頃に初雪が降ります。年によっては、いきなり降り始めから一晩で真っ白になる事もあります。



本降り

本格的に雪が降り積もります。本降りの時期が来たら、雪かきが必要な日もあるので道具を準備しておきましょう。

吹雪

12月の後半から、長い年は2月中旬まで、積雪のピークが続きます。年末から年明けのこの時期は吹雪に気を付けましょう。



3月

雪解け

2月の後半ごろから、雪・雨を繰り返し、積もった雪が徐々に溶けていきます。雲と雲の間に見える晴れ間はとても綺麗に見えます。

①雪について ✕ 雪の降り方 ✕

2023年冬・森の実体験

12. 21



12. 22



12. 22



12. 22



12. 28



1. 11



1. 30



①雪について ✕ 雪の降り方 ✕

2024年冬・森の実体験


12.15



12.25



1.8




1.9



1.10



2.5



2.7



2023年と比べると
雪が降っている時期が
長かった様に感じる！

①雪について

つばめの雪の特徴



つばめの雪は、他県に比べて水分量が多いのが特徴です！
水分が多く締まりやすいので、雪だるまづくりには最適ですが、
重くなりやすいので、屋根からの落雪などに注意してください！

だけど！
冬でも加湿されているのがうれしい！！
カサカサ星人になりにくい！



①雪について

つばめの除雪について

消雪パイプ



地下水を利用した融解の方法！
公共設備として道路に設置しています！

車が茶色くなるので注意！！ 大きな道路には凍結防止剤の散布も！！

除雪車



道路に降り積もった雪を
取り除きます！

除雪車の動きを
WEBでチェックできます！

燕市除雪状況提供システム



②雪への備え

冬の服装

雪が多い道では、雪に視界を遮られて、
運転手から気付かれづらいです。

夕暮れ時は黒い服だけでなく、
白っぽい服装も雪に紛れてしまいます！
雪の景色に紛れてしまわないように
鮮やかな色のウェアがおすすめです！



靴は完全防水のものにしましょう！

スニーカーやヒールのある靴はもちろん、
防水機能や滑り止めのない、
ファッションとしての革靴、ブーツも×
雪に覆われた道や凍っているところは
たくさんあります！

また、消雪パイプからの水で
濡れている道が多いので
長靴がおすすめです！

②雪への備え

お家の水道管について

燕・弥彦総合事務組合によると...

気温がマイナス4℃以下になると水道管が凍結し、**水が出なくなる！！**


だけでなく、

最悪の場合、、、**破裂することもある...！？**

そうならない為に！！

- むき出しになっている水道管や蛇口に発泡スチロール製の保温材や布などを巻き付ける。
- 凍結防止ヒーターを取り付ける。
- 水道管や給湯器などの水を抜く。

と、推奨されています！！



②雪への備え

車に乗せておこう！

全部コメリやムサシで
購入できまーす!!

スノー
ブラシ

必



車に積もった雪を払う！
ブラシで積もった雪を払
い、ゴムの部分で凍った
雪を擦り取る!!

雪かき
スコップ

必



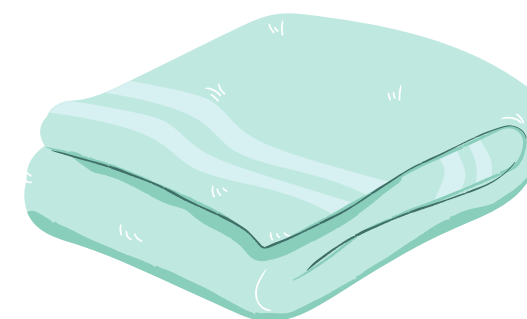
どんな時にも使う！
雪をどかす時や、タイヤ
が雪にはまった時などに
使いましょう!!

氷解
スプレー



フロントガラスなどの凍
り付いた霜や雪を溶かす
もの！
エアコンで温めるより早
く溶けます!!

雑巾
タオル



タイヤが雪にはまってし
まった時にタイヤと雪の
間にかませる！
段ボールでもOK!!

防寒着や
毛布



立ち往生などになってし
まった場合など、もしも
の時に備えて乗せておく
と安心です!!

②雪への備え

もしもの時のために！

いきなり的大雪で
ガソリンを入れに行けない！

燃費の悪化により
ガソリンの減りが早い！

立ち往生になってしまった時には
ガソリンが生命線！

※原則として立ち往生の際はエンジンを切った方が良さそうです。

冬場はいいつもより早めの給油を心掛けましょう！！



③雪道運転について

4つの約束

①「急」な運転はダメ!!

急発進、急ハンドル、急ブレーキ。
車のコントロールが乱れて危険!!!

②車間距離は十分に!!

普段の2~3倍の余裕を持った
車間距離を取りましょう!!

③減速にはエンジンブレーキを!

フットブレーキだけの減速は、
タイヤがロックして危険!!

④“あだち”を崩さない!!

“あだち”に逆らって走行すると、
ハンドルを取られて危険!!

③雪道運転について

大雪時に立ち往生してしまったら...

—酸化炭素中毒を防ぐことが大切です!!!

- ・ 車内に流れ込むととても危険!!原則エンジンは切りましょう。
- ・ エンジンをかけておく場合は、マフラーが雪に覆われないようにこまめに除雪をしましょう。
- ・ 窓を開けてこまめに換気しましょう。
- ・ 体温が下がらないようにしましょう。

そのためには事前に車の中にいざという時に必要なものをしっかりと準備しておきましょう!!

④雪かきについて

雪かきって必要なの!?



雪かきをする頻度は?

融雪装置のない駐車場などは1シーズンに3~4回程します!! (森の家はほとんど毎日TT駐車場も一番奥・・・)
車の通り道の雪をどかすだけだと5分から10分かからないくらいで出発できます!!

雪かきしなくても良い?

出発前の車の雪下ろしは必ずしましょう!!
走行中に屋根の上の雪がフロントガラスになだれ込んで来て、視界を妨げて危ない!!



④雪かきについて

雪かき道具

雪かきには、雪や場所に合わせた道具があります！

小回りのきくスコップや、大量の雪を一気に除雪する事のできるスノードンプを準備すると良いです★

小回りのきくスコップ



耐久性のあるアルミ製がおすすめ!!

スノードンプ



消雪パイプがついていない駐車場は一生出れないのではないかなという気持ちになります。



⑤冬の楽しみかた

先輩移住者さん達の楽しみ方

- ・ 県央だからできる、新潟県内の色々なスキー場に行く!!
- ・ 雪中キャンプ ・ 温かいラーメン屋巡り ・ 鍋パ ・ サウナ
- ・ 暖炉や薪ストーブの前でゆったりコーヒータイム

その他（ご自由に書き込みください！）



沢山の冬の楽しみ方を見つけてみてくださいね!!