

平成30年度

市税概要



燕市

目 次

I. 総 括

1. 市の概要	1
(1)位置・地勢・面積	1
(2)沿革・風土	1
2. 人口・世帯数	1
3. 機構・組織図	2
4. 税務機構及び事務分掌	3
5. 平成29年度一般会計歳入歳出決算状況	4
6. 平成30年度一般会計歳入歳出予算(当初)	5
7. 市税等決算状況	6
8. 市税平均負担額	8
9. 市税の賦課・徴収に要する経費	9
10. 市税税率表	10

II. 市民税関係

1. 個人市民税	11
(1)納税義務者数	11
(2)調定額	11
(3)区分別所得額等の調	12
(4)課税標準額の段階別調	12
2. 法人市民税	13
(1)均等割の段階別法人数	13
(2)調定額	13

III. 資産税関係

1. 課税状況	14
(1)納税義務者数	14
(2)課税標準額調	14
(3)税額調	14
2. 土地に関する調	15

3. 家屋に関する調	17
(1) 全家屋	17
(2) 新增築家屋	17
4. 償却資産に関する調	19
5. 国有資産等所在市町村交付金及び納付金	19
6. 課税台帳縦覧・閲覧及び審査申出の状況	19

IV. 諸税関係

1. 軽自動車税に関する調	20
2. 市たばこ税に関する調	20

V. 収納関係

1. 督促状発行状況	21
2. 各種証明及び公簿閲覧の状況	21
3. 口座振替状況	21
4. コンビニ収納状況	21
5. 還付金取扱状況	22
6. 差押処分状況	22
7. 差押財産の換価	22
8. 執行停止状況	22
9. 欠損処分状況	23
10. 欠損処分の事由別内訳	23

VI. 国民健康保険税関係

1. 国民健康保険の加入並びに課税状況	24
2. 平成29年度国民健康保険特別会計決算状況	25
3. 平成30年度国民健康保険特別会計予算(当初)	26

VII. 介護保険料関係

1. 介護保険の納入義務者数並びに保険料	27
2. 平成29年度介護保険事業特別会計決算状況	28
3. 平成30年度介護保険事業特別会計予算(当初)	29

1. 市の概要

(1) 位置・地勢・面積

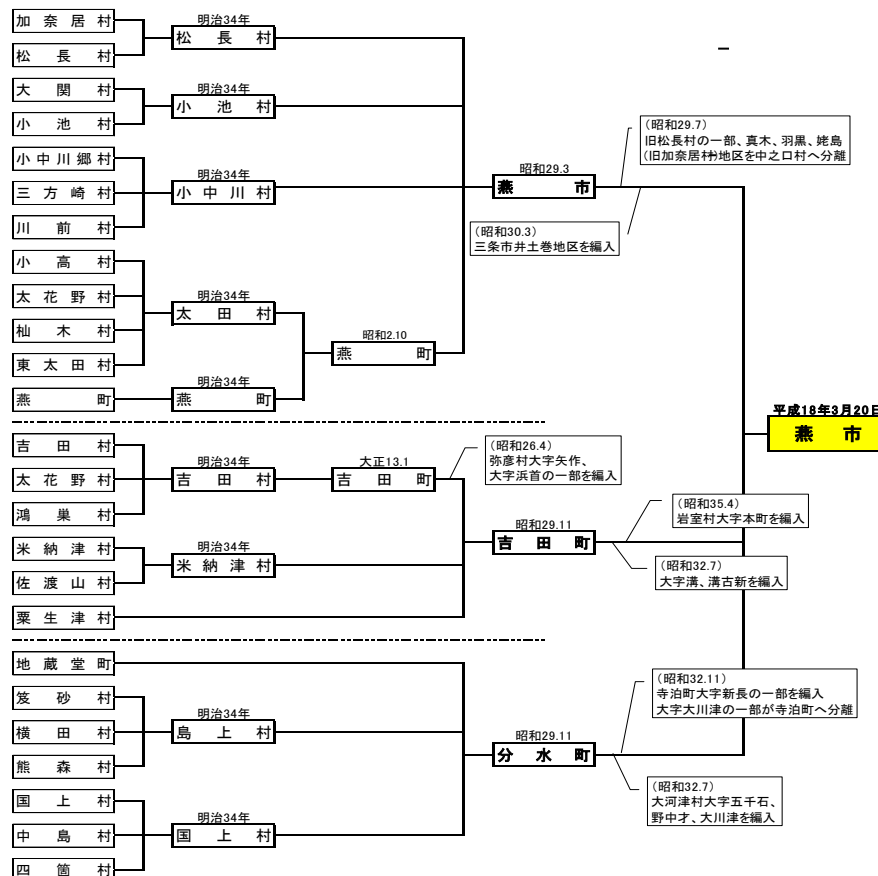
燕市は、新潟県のほぼ中央に位置し、北陸自動車道と上越新幹線の二大高速交通機関の接点を持ち、さらに国道116号と国道289号・JR越後線とJR弥彦線が、それぞれ交差する交通の要衝となっています。市内には、信濃川や大河津分水路をはじめ、中ノ口川、大通川、西川など多くの河川や、東に越後連山、西に佐渡弥彦山国定公園「弥彦山」「国上山」など、美しい自然環境に囲まれ、名僧「良寛」が30年間暮らした、五合庵・乙子神社草庵や越後最古の名刹・国上寺などの史跡が数多く残っています。

面積：110.96km²

北緯 37° 40' 23"
東経 138° 52' 56"



(2) 沿革・風土



◎
開拓も穀降
拓に倉雪
が、地積
進金域積
め属と雪
ら加し量
れ工てと
て技も
い術稻少
ますの作
す。研なく
。究果土
。樹壤
、樹等、
商品の水
開栽源、
発培、日
が行照
、わとも
新れに
産てい
業の恵
のるま
の創と
出れた

2. 人口・世帯数 (H30.4.1現在)

人口(人)	80,091	世帯数	29,240
-------	--------	-----	--------

【1. 総括】

3. 機構・組織図



4. 税務機構及び事務分掌

4月 1日現在

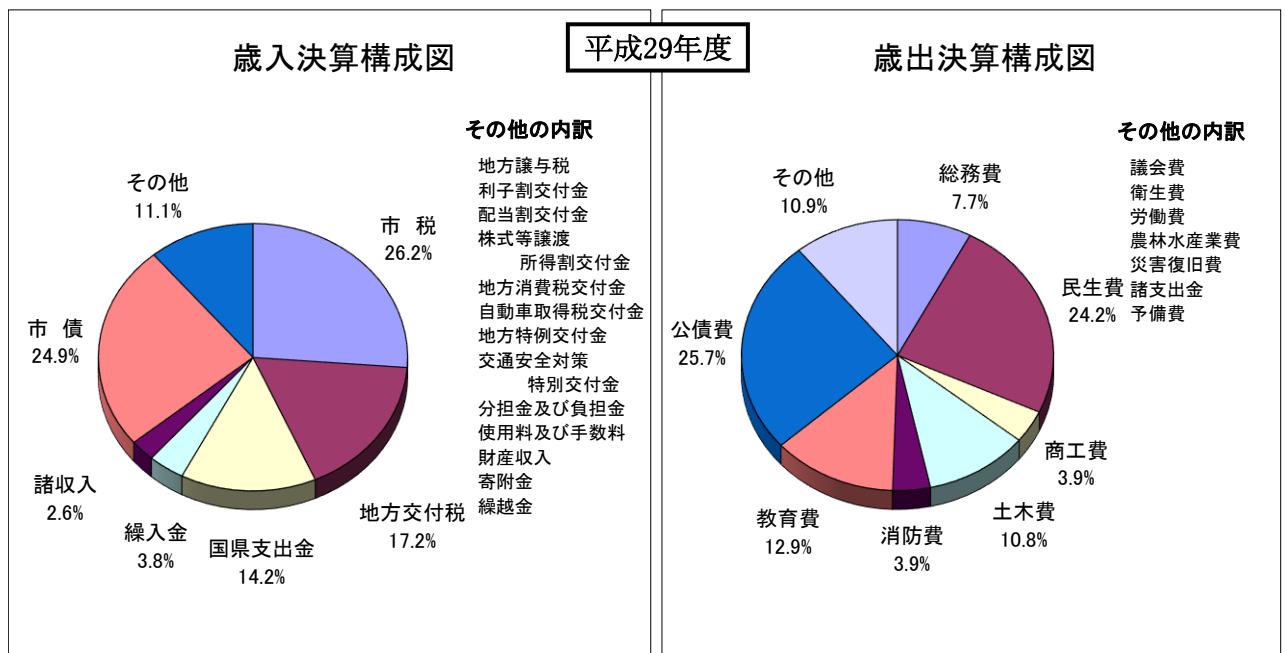
課名	係名 小計	職員数							事務分掌
		参事	補佐	副参事	係長	主査	主任	主事	
税務課 (課長1)	市民税1係 7		1		1		1	4	1. 個人市民税(県民税を含む)の課税に関する事 2. 法人市民税の課税に関する事 3. 各種証明に関する事 4. その他課内の他係に属さない事
	市民税2係 5 (3)				1	1 (1)		3 (2)	1. 国民健康保険税の課税に関する事 2. 介護保険料の賦課に関する事 3. 軽自動車税の課税に関する事 4. 市たばこ税に関する事
	資産税1係 6		1	1		1	2	1	1. 土地の評価及び課税に関する事 2. 償却資産の評価及び課税に関する事 3. 国有資産等所在市町村交付金に関する事 4. 固定資産税に関する事。税証明に関する事
	資産税2係 6			1			2	3	1. 家屋の評価及び課税に関する事 2. 固定資産税に関する事。税証明に関する事
1	24 (3)		2	2	2	2 (1)	5	11 (2)	税務課 25 名 ※ ()内の 3 名 は国保・介護担当職員です
収納課 (課長1)	収納係 7 (1)		1	1		1	3 (1)	1	1. 市税、国民健康保険税及び介護保険料の徴収 及び滞納処分に関する事 2. 市税、国民健康保険税及び介護保険料の執行 停止及び欠損処分に関する事 3. 税の徴収嘱託に関する事 4. 市税、国民健康保険税及び介護保険料の徴収 金及び有価証券の払込整理に関する事
	管理係 6 (1)		1	1		1	1 (1)	2	1. 市税、国民健康保険税及び介護保険料の過誤 納金の整理・還付に関する事 2. 市税、国民健康保険税及び介護保険料の徴収 簿及び滞納繰越簿の整理に関する事 3. 市税、国民健康保険税及び介護保険料の口座 振替に関する事 4. 納税証明に関する事 5. その他課内の他係に属さない事
1	13 (2)		2	2		2	4 (2)	3	収納課 14 名 ※ ()内の 2 名 は国保・介護担当職員です
2	37 (5)		4	4	2	4 (1)	9 (2)	14 (2)	税務課・収納課 39 名 ※ ()内の 5 名 は国保・介護担当職員です

【I. 総括】

5. 平成29年度 一般会計歳入歳出決算状況

(単位:千円・%)

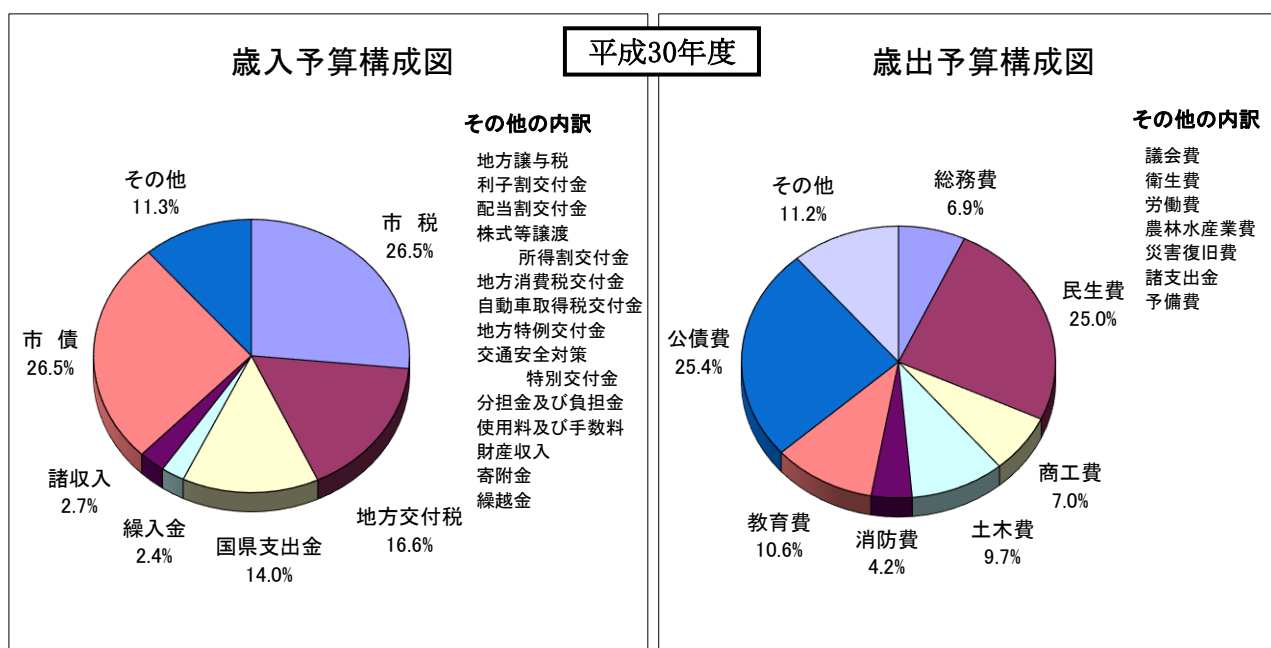
歳 入			歳 出		
款	決算額	構成比	款	決算額	構成比
市 民 税	4,829,874	11.7	議 会 費	224,229	0.6
固 定 資 産 税	5,174,943	12.6	総 務 費	3,096,741	7.7
軽 自 動 車 税	244,977	0.6	うち 徴 税 費	340,808	0.8
市 た ば こ 税	520,135	1.3	税 務 総 務 費	233,646	0.6
市 税 計	10,769,929	26.2	賦 課 徴 収 費	107,162	0.3
地方譲与税	342,188	0.8	民 生 費	9,780,239	24.2
利子割交付金	16,869	0.1	衛 生 費	3,189,709	7.9
配当割交付金	40,591	0.1	労 働 費	31,183	0.1
株式等譲渡所得割交付金	39,274	0.1	農 林 水 産 業 費	860,356	2.1
地方消費税交付金	1,488,026	3.6	商 工 費	1,570,138	3.9
自動車取得税交付金	93,798	0.2	土 木 費	4,344,979	10.8
地方特例交付金	55,492	0.1	消 防 費	1,592,623	3.9
地方交付税	7,075,209	17.2	教 育 費	5,214,411	12.9
交通安全対策特別交付金	11,408	0.0	災 害 復 旧 費	10,573	0.0
分担金及び負担金	558,506	1.4	公 債 費	10,371,496	25.7
使用料及び手数料	220,427	0.5	諸 支 出 金	63,733	0.2
国庫支出金	3,626,915	8.8	予 備 費	0	0.0
県支出金	2,229,103	5.4			
財産収入	75,119	0.2			
寄附金	979,739	2.4			
繰入金	1,581,711	3.8			
繰越金	642,098	1.6			
諸収入	1,050,484	2.6			
市 債	10,257,060	24.9			
歳 入 合 計	41,153,946	100.0	歳 出 合 計	40,350,410	100.0



6. 平成30年度 一般会計歳入歳出予算(当初)

(単位:千円・%)

歳 入			歳 出		
款	予算額	構成比	款	予算額	構成比
市 民 税	4,718,474	11.9	議 会 費	226,981	0.5
固 定 資 産 税	5,060,669	12.7	総 務 費	2,764,577	6.9
軽 自 動 車 税	239,489	0.6	うち 徴 税 費	354,418	0.9
市 た ば こ 税	510,000	1.3	税 務 総 務 費	247,056	0.6
市 税 計	10,528,632	26.5	賦 課 徴 収 費	107,362	0.3
地方譲与税	359,001	0.9	民 生 費	9,944,152	25.0
利子割交付金	15,000	0.1	衛 生 費	3,299,924	8.2
配当割交付金	24,000	0.1	労 働 費	23,356	0.1
株式等譲渡所得割交付金	24,000	0.1	農 林 水 産 業 費	875,033	2.2
地方消費税交付金	1,520,000	3.8	商 工 費	2,782,906	7.0
自動車取得税交付金	126,000	0.3	土 木 費	3,849,694	9.7
地方特例交付金	64,000	0.1	消 防 費	1,666,024	4.2
地方交付税	6,600,000	16.6	教 育 費	4,201,122	10.6
交通安全対策特別交付金	12,709	0.1	災 害 復 旧 費	3	0.0
分担金及び負担金	561,360	1.4	公 債 費	10,105,762	25.4
使用料及び手数料	207,833	0.5	諸 支 出 金	10,466	0.1
国庫支出金	3,531,805	8.9	予 備 費	30,000	0.1
県支出金	2,031,391	5.1			
財産収入	110,864	0.2			
寄附金	1,000,009	2.5			
繰入金	947,809	2.4			
繰越金	500,000	1.2			
諸収入	1,068,047	2.7			
市 債	10,547,540	26.5			
歳 入 合 計	39,780,000	100.0	歳 出 合 計	39,780,000	100.0



【 I . 総 括 】

7. 市税等決算状況

税 目	年 度	平成 28 年度					収納率
		予算額	調定額	収入済額	不納欠損額	収入未済額	
一般会計 市税計		10,418,882	11,295,301	10,646,175	29,478	619,648	94.3
現年課税分		10,329,579	10,666,406	10,562,512	0	103,894	99.0
滞納繰越分		89,303	628,895	83,663	29,478	515,754	13.3
市民税		4,716,849	4,936,464	4,735,337	8,767	192,360	95.9
個人分		3,514,615	3,809,466	3,632,847	8,444	168,175	95.4
現年課税分		3,483,431	3,634,160	3,602,676	0	31,484	99.1
滞納繰越分		31,184	175,306	30,171	8,444	136,691	17.2
法人分		1,202,234	1,126,998	1,102,490	323	24,185	97.8
現年課税分		1,200,936	1,102,541	1,101,060	0	1,481	99.9
滞納繰越分		1,298	24,457	1,430	323	22,704	5.8
固定資産税		4,900,049	5,547,688	5,113,742	19,847	414,099	92.2
純固定資産税		4,894,395	5,542,036	5,108,090	19,847	414,099	92.2
現年課税分		4,839,636	5,124,474	5,058,054	0	66,420	98.7
土地		1,703,020	1,803,252	1,779,880	0	23,372	98.7
家屋		2,300,547	2,435,946	2,404,373	0	31,573	98.7
償却資産		836,069	885,276	873,801	0	11,475	98.7
滞納繰越分		54,759	417,562	50,036	19,847	347,679	12.0
交付金及び納付金		5,654	5,652	5,652	0	0	100.0
軽自動車税		229,286	247,796	233,743	864	13,189	94.3
現年課税分		227,224	236,226	231,717	0	4,509	98.1
滞納繰越分		2,062	11,570	2,026	864	8,680	17.5
市たばこ税		572,698	563,353	563,353	0	0	100.0
国民健康保険税		1,661,000	2,251,000	1,769,488	17,121	464,391	78.6
現年課税分		1,607,234	1,782,466	1,689,121	0	93,345	94.8
滞納繰越分		53,766	468,534	80,367	17,121	371,046	17.2
国保(一般)		1,562,436	2,093,214	1,697,214	15,993	380,007	81.1
医療(現年課税)		1,006,903	1,155,801	1,088,207	0	67,594	94.2
後期(現年課税)		363,449	408,839	393,027	0	15,812	96.1
介護(現年課税)		142,880	147,764	139,434	0	8,330	94.4
医療(滞納繰越)		36,401	286,944	53,707	12,699	220,538	18.7
後期(滞納繰越)		8,160	59,164	14,405	1,487	43,272	24.3
介護(滞納繰越)		4,643	34,702	8,434	1,807	24,461	24.3
国保(退職)		98,564	157,786	72,274	1,128	84,384	45.8
医療(現年課税)		54,670	41,418	40,431	0	987	97.6
後期(現年課税)		19,885	14,641	14,286	0	355	97.6
介護(現年課税)		19,447	14,003	13,736	0	267	98.1
医療(滞納繰越)		2,996	58,479	2,406	819	55,254	4.1
後期(滞納繰越)		645	11,737	641	101	10,995	5.5
介護(滞納繰越)		921	17,508	774	208	16,526	4.4
介護保険料		1,788,111	1,848,429	1,806,240	4,267	37,922	97.7
現年特徴分		1,679,798	1,674,958	1,674,958	0	0	100.0
現年普徴分		102,683	133,660	122,354	0	11,306	91.5
過年普徴分		831	1,697	1,557	0	140	91.8
滞納繰越分		4,799	38,114	7,371	4,267	26,476	19.3

【 I . 総 括 】

(単位:千円・%)

平成 29 年度						前年調定比
予算額	調定額	収入済額	不納欠損額	収入未済額	収納率	
10,504,092	11,418,027	10,769,929	35,103	612,995	94.3	101.1
10,417,550	10,794,711	10,688,211	0	106,500	99.0	101.2
86,542	623,316	81,718	35,103	506,495	13.1	99.1
4,606,047	5,028,396	4,829,874	7,840	190,682	96.1	101.9
3,528,302	3,909,517	3,737,559	7,632	164,326	95.6	102.6
3,500,134	3,740,467	3,706,911	0	33,556	99.1	102.9
28,168	169,050	30,648	7,632	130,770	18.1	96.4
1,077,745	1,118,879	1,092,315	208	26,356	97.6	99.3
1,076,406	1,092,231	1,090,982	0	1,249	99.9	99.1
1,339	26,648	1,333	208	25,107	5.0	109.0
5,107,091	5,609,622	5,174,943	26,578	408,101	92.3	101.1
5,102,311	5,604,841	5,170,162	26,578	408,101	92.2	101.1
5,047,384	5,190,437	5,123,221	0	67,216	98.7	101.3
1,743,773	1,793,196	1,769,974	0	23,222	98.7	99.4
2,434,584	2,503,584	2,471,163	0	32,421	98.7	102.8
869,027	893,657	882,084	0	11,573	98.7	100.9
54,927	414,404	46,941	26,578	340,885	11.3	99.2
4,780	4,781	4,781	0	0	100.0	84.6
229,772	259,874	244,977	685	14,212	94.3	104.9
227,664	246,660	242,181	0	4,479	98.2	104.4
2,108	13,214	2,796	685	9,733	21.2	114.2
561,182	520,135	520,135	0	0	100.0	92.3
1,674,356	2,179,558	1,698,668	16,081	464,809	77.9	96.8
1,619,617	1,719,680	1,628,136	0	91,544	94.7	96.5
54,739	459,878	70,532	16,081	373,265	15.3	98.2
1,614,993	2,060,147	1,660,997	15,045	384,105	80.6	98.4
1,061,200	1,139,335	1,076,118	0	63,217	94.5	98.6
374,266	403,008	385,249	0	17,759	95.6	98.6
129,016	142,323	132,968	0	9,355	93.4	96.3
37,428	285,261	46,188	11,410	227,663	16.2	99.4
8,585	57,973	12,966	1,627	43,380	22.4	98.0
4,498	32,247	7,508	2,008	22,731	23.3	92.9
59,363	119,411	37,671	1,036	80,704	31.5	75.7
36,023	20,707	19,988	0	719	96.5	50.0
12,641	7,324	7,070	0	254	96.5	50.0
6,471	6,983	6,743	0	240	96.6	49.9
2,789	56,249	2,336	795	53,118	4.2	96.2
588	11,353	731	70	10,552	6.4	96.7
851	16,795	803	171	15,821	4.8	95.9
1,878,124	1,889,182	1,846,854	2,695	39,633	97.8	102.2
1,760,468	1,720,823	1,720,823	0	0	100.0	102.7
111,960	128,768	118,316	0	10,452	91.9	96.3
691	1,633	1,583	0	50	96.9	96.2
5,005	37,958	6,132	2,695	29,131	16.2	99.6

【I. 総括】

8. 市税平均負担額

税 目		年 度	平成27年度	平成28年度	前年比	平成29年度	前年比
		人口(人)	81,465	80,909		99.3%	
		世帯数	28,811	29,005	100.7%	29,240	100.8%
市 民 税	調 定 額 (千円)	5,031,409	4,936,464	98.1%	5,028,396	101.9%	
	1 人 当 たり (円)	61,762	61,013	98.8%	62,784	102.9%	
	1 世 帯 当 たり (円)	174,635	170,194	97.5%	171,970	101.0%	
固 定 資 産 税	調 定 額 (千円)	5,466,496	5,547,688	101.5%	5,609,622	101.1%	
	1 人 当 たり (円)	67,102	68,567	102.2%	70,041	102.1%	
	1 世 帯 当 たり (円)	189,736	191,267	100.8%	191,848	100.3%	
軽 自 動 車 税	調 定 額 (千円)	216,490	247,796	114.5%	259,874	104.9%	
	1 人 当 たり (円)	2,657	3,063	115.3%	3,245	105.9%	
	1 世 帯 当 たり (円)	7,514	8,543	113.7%	8,888	104.0%	
た ば こ 税	調 定 額 (千円)	576,747	563,353	97.7%	520,135	92.3%	
	1 人 当 たり (円)	7,080	6,963	98.3%	6,494	93.3%	
	1 世 帯 当 たり (円)	20,018	19,423	97.0%	17,788	91.6%	
合 計	調 定 額 (千円)	11,291,142	11,295,301	100.0%	11,418,027	101.1%	
	1 人 当 たり (円)	138,601	139,605	100.7%	142,563	102.1%	
	1 世 帯 当 たり (円)	391,904	389,426	99.4%	390,493	100.3%	
税 務 職 員	職 員 数 (人)	34	35	102.9%	34	97.1%	
	一 人 当 た り	人 口 (人)	2,396	2,312	96.5%	2,356	101.9%
		世 帯 数 (件)	847	829	97.9%	860	103.7%
		調 定 額 (千円)	332,092	322,723	97.2%	335,824	104.1%

9. 市税の賦課・徴収に要する経費

(単位:千円)

年 度		平成27年度		平成28年度		平成29年度	
		決 算 額	決 算 額	前年比	決 算 額	前年比	
税収入金額	① 市 税	10,634,032	10,646,175	100.1%	10,769,929	101.2%	
	個人の県民税	2,346,286	2,385,683	101.7%	2,455,642	102.9%	
	② 合 計	12,980,318	13,031,858	100.4%	13,225,571	101.5%	
徴 税 費	人 件 費	基本給	115,318	118,395	102.7%	112,666	95.2%
		諸手当	57,673	60,670	105.2%	60,875	100.3%
		(超過勤務手当)	(6,681)	(7,162)	107.2%	(8,056)	112.5%
		(税務特殊手当)	0	0	0.0%	0	0.0%
		(その他の手当)	(50,992)	(53,508)	104.9%	(52,819)	98.7%
		その他	60,797	60,337	99.2%	59,910	99.3%
		小 計	233,788	239,402	102.4%	233,451	97.5%
	需 用 費	旅 費	100	122	122.0%	100	82.0%
		賃 金	2,147	3,260	151.8%	4,322	132.6%
		その他	9,407	9,644	102.5%	9,053	93.9%
		小 計	11,654	13,026	111.8%	13,475	103.4%
	その他		94,129	115,428	122.6%	93,882	81.3%
	③ 合 計		339,571	367,856	108.3%	340,808	92.6%
	④ 個人県民税 徴収取扱費		129,946	130,247	100.2%	129,903	99.7%
⑤ 県民税取扱費 を除く徴税費 ③ - ④		209,625	237,609	113.3%	210,905	88.8%	
税収入額に 対する徴税 費の割合	③ / ②	2.6 %	2.8 %	107.7%	2.6 %	92.9%	
	⑤ / ①	2.0 %	2.2 %	110.0%	2.0 %	90.9%	
税務職員数	吏 員	34 人	35 人	102.9%	34 人	97.1%	
	その他の職員	3 人	4 人	133.3%	4 人	100.0%	
	合 計	37 人	39 人	105.4%	38 人	97.4%	

【I. 総括】

10. 市税税率表

区 分		税 率		納 期				
個人	均等割	3,500 円		第1期	6月16日 ～ 同月30日			
	所得割	6.0 %		第2期	8月16日 ～ 同月31日			
市民税	法人	均等割	法人等の区分		従業者数と税率			
					50人以下	50人超		
			資本金等の額が50億円を超える法人		410,000 円	3,000,000 円		
			資本金等の額が10億円を超え50億円以下の法人		410,000 円	1,750,000 円		
			資本金等の額が1億円を超え10億円以下の法人		160,000 円	400,000 円		
			資本金等の額が1千万円を超え1億円以下の法人		130,000 円	150,000 円		
	資本金等の額が1千万円以下の法人		50,000 円	120,000 円				
	法人税割	12.1 %						
固定資産税		1.4 %		第1期	4月16日 ～ 同月30日			
				第2期	7月16日 ～ 同月31日			
				第3期	12月16日 ～ 同月25日			
				第4期	翌年 2月16日 ～ 同月末日			
軽自動車税	二輪車等(原付や小型特殊自動車)			全期	5月16日 ～ 同月31日			
	車 種		税 率					
	原動機付 自転車	50 cc以下	2,000 円					
		90 cc以下	2,000 円					
		125 cc以下	2,400 円					
		ミニカー	3,700 円					
	軽二輪自動車(250 cc以下)		3,600 円					
	二輪小型自動車(250 cc超)		6,000 円					
	小型特殊 自動車	農耕作業用	2,400 円					
		そ の 他	5,900 円					
	専ら雪上を走行するもの		3,600 円					
	軽四輪等(三輪以上の軽自動車)							
	車 種		平成27年 3月まで	税 率			※最初の新規検査年月(初度検査年月)	
				平成27年4月以降			最初の新規検査から13年経過(重課税率)	
			グリーン化特例(軽課税率)					
			75%軽減	50%軽減	25%軽減			
四輪	乗用	自家用	7,200 円	10,800 円	2,700 円	5,400 円	8,100 円	12,900 円
		営業用	5,500 円	6,900 円	1,800 円	3,500 円	5,200 円	8,200 円
	貨物	自家用	4,000 円	5,000 円	1,300 円	2,500 円	3,800 円	6,000 円
		営業用	3,000 円	3,800 円	1,000 円	1,900 円	2,900 円	4,500 円
三輪			3,100 円	3,900 円	1,000 円	2,000 円	3,000 円	4,600 円
たばこ税	千本につき	9/30まで	5,262 円		翌月の末日			
		10/1まで	5,692 円					
	※ 旧3級品千本につき		4,000 円					

1. 個人市民税

(1) 納税義務者数

(7月1日現在) (単位:人・%)

年度 分類		平成 28 年度		平成 29 年度			平成 30 年度			
		人 員	構成比	人 員	構成比	前年比	人 員	構成比	前年比	
普通徴収	均等割・所得割の者	5,596	13.3	5,479	13.0	97.9	5,312	12.5	97.0	
	均等割のみの者	1,336	3.2	1,226	2.9	91.8	1,225	2.9	99.9	
	計	6,932	16.5	6,705	15.9	96.7	6,537	15.4	97.5	
特別徴収	給 与	均等割・所得割の者	27,464	65.3	27,708	65.5	100.9	28,100	66.1	101.4
		均等割のみの者	1,527	3.6	1,449	3.4	94.9	1,392	3.3	96.1
		計	28,991	68.9	29,157	68.9	100.6	29,492	69.4	101.1
	年 金	均等割・所得割の者	4,279	10.2	4,474	10.6	104.6	4,433	10.4	99.1
		均等割のみの者	1,876	4.5	1,967	4.6	104.9	2,055	4.8	104.5
		計	6,155	14.6	6,441	15.2	104.6	6,488	15.2	100.7
計	均等割・所得割の者	37,339	88.7	37,661	89.1	100.9	37,845	89.0	100.5	
	均等割のみの者	4,739	11.3	4,642	10.9	98.0	4,672	11.0	100.6	
	計	42,078	100.0	42,303	100.0	100.5	42,517	100.0	100.5	

(2) 調定額

(7月1日現在) (単位:千円・%)

年度 分類		平成 28 年度		平成 29 年度			平成 30 年度			
		調定額	構成比	調定額	構成比	前年比	調定額	構成比	前年比	
普通徴収	均等割	26,514	0.7	25,303	0.6	95.4	24,703	0.7	97.6	
	所得割	597,178	16.6	621,724	16.8	104.1	604,081	16.1	97.2	
	計	623,692	17.3	647,027	17.4	103.7	628,784	16.8	97.2	
特別徴収	給 与	均等割	101,444	2.8	102,319	2.8	100.9	102,963	2.8	100.6
		所得割	2,755,292	76.4	2,822,389	76.2	102.4	2,876,665	76.8	101.9
		計	2,856,736	79.2	2,924,708	79.0	102.4	2,979,628	79.6	101.9
	年 金	均等割	19,417	0.5	20,559	0.6	105.9	21,208	0.6	103.2
		所得割	106,182	2.9	111,760	3.0	105.3	112,805	3.0	100.9
		計	125,599	3.5	132,319	3.6	105.4	134,013	3.6	101.3
計	均等割	147,375	4.1	148,181	4.0	100.5	148,874	4.1	100.5	
	所得割	3,458,652	95.9	3,555,873	96.0	102.8	3,593,551	95.9	101.1	
	計	3,606,027	100.0	3,704,054	100.0	102.7	3,742,425	100.0	101.0	

【Ⅱ. 市民税関係】

(3) 区分別所得額等の調

(7月1日現在) (単位:千円・%)

年度 分類	平成 29 年度					平成 30 年度				
	納税義務者数	総所得金額	課税標準額	(所得割額)算出税額	税額前年比	納税義務者数	総所得金額	課税標準額	(所得割額)算出税額	税額前年比
給与所得者	31,532	86,978,009	52,546,283	3,005,809 3,151,500	103.4	31,885	88,990,577	53,995,789	3,075,440 3,238,454	102.8
営業等所得者	1,654	4,984,180	3,020,445	174,265 181,159	104.4	1,566	4,906,800	3,029,172	174,248 181,685	100.3
農業所得者	353	1,050,348	615,208	35,615 36,896	210.1	264	711,934	382,757	22,018 22,953	62.2
その他の所得者	3,883	6,782,620	3,751,494	211,619 224,930	97.2	3,825	6,650,428	3,642,235	206,033 218,379	97.1
譲渡所得者等 (分離課税分)	264	1,247,266	3,459,242	128,527 132,938	90.4	319	1,453,425	3,028,954	115,812 124,047	93.3
計	37,686	101,042,423	63,392,672	3,555,835 3,727,423	103.0	37,859	102,713,164	64,078,907	3,593,551 3,785,518	101.6

(4) 課税標準額の段階別調

(7月1日現在) (単位:千円・%)

年度 課税標準額の段階	平成 29 年度					平成 30 年度				
	納税義務者数	総所得金額	課税標準額	(所得割額)算出税額	義務者前年比	納税義務者数	総所得金額	課税標準額	(所得割額)算出税額	義務者前年比
10万円以下	1,833	1,218,781	638,922	19,551 21,800	96.4	1,830	1,234,573	676,127	20,578 22,878	99.8
10万円超～ 100万円以下	15,281	21,212,902	8,741,085	471,843 517,097	99.1	15,011	20,867,807	8,684,630	465,738 511,370	98.2
100万円超～ 200万円以下	11,857	29,444,425	17,051,082	946,779 1,016,733	102.5	12,000	29,895,601	17,307,934	958,722 1,032,292	101.2
200万円超～ 300万円以下	4,680	17,816,129	11,433,620	658,208 682,542	102.7	4,910	18,573,040	11,937,217	683,369 714,121	104.9
300万円超～ 400万円以下	2,073	10,491,322	7,370,082	427,024 434,565	101.2	2,110	10,708,836	7,341,725	427,797 437,320	101.8
400万円超～ 550万円以下	924	5,888,404	4,741,661	265,056 268,942	104.6	965	6,140,762	4,508,120	261,214 267,008	104.4
550万円超～ 700万円以下	361	2,895,288	2,274,072	131,367 134,316	104.9	358	2,913,442	2,344,544	133,208 136,707	99.2
700万円超～ 1,000万円以下	285	2,936,592	2,639,242	146,520 149,703	98.6	286	2,963,932	2,385,472	137,869 142,598	100.4
1,000万円超	392	9,138,580	8,502,906	489,487 501,725	111.0	389	9,415,171	8,893,138	505,056 521,224	99.2
計	37,686	101,042,423	63,392,672	3,555,835 3,727,423	100.8	37,859	102,713,164	64,078,907	3,593,551 3,785,518	100.5

(所得割額)は、税額控除額、税額調整額、配当割額控除額、株式等譲渡所得割額控除額及び減免税額を引いた額です。

2. 法人市民税

(1) 均等割の段階別法人数

(年度末) (単位:件)

分 類	年 度		
	平成 27 年度	平成 28 年度	平成 29 年度
(第1号法人) 次の各号に掲げる法人以外の法人等	1,800	1,791	1,780
(第2号法人) 資本等の金額が1千万円以下である法人で従業員数の合計数が50人を超えるもの	21	16	18
(第3号法人) 資本等の金額が1千万円を超え1億円以下である法人で従業員数の合計数が50人以下であるもの	467	474	471
(第4号法人) 資本等の金額が1千万円を超え1億円以下である法人で従業員数の合計数が50人を超えるもの	55	57	57
(第5号法人) 資本等の金額が1億円を超え10億円以下である法人で従業員数の合計数が50人以下であるもの	56	62	68
(第6号法人) 資本等の金額が1億円を超え10億円以下である法人で従業員数の合計数が50人を超えるもの	14	15	17
(第7号法人) 資本等の金額が10億円を超える法人で、従業員数の合計数が50人以下であるもの	86	85	83
(第8号法人) 資本等の金額が10億円を超え50億円以下である法人で、従業員数の合計数が50人を超えるもの	7	7	7
(第9号法人) 資本等の金額が50億円を超える法人で従業員数の合計数が50人を超えるもの	9	12	13
合 計	2,515	2,519	2,514

(2) 調定額

(現年課税分:年度末) (単位:千円・%)

内 訳	平成 27 年度		平成 28 年度		平成 29 年度	
	調定額	前年比	調定額	前年比	調定額	前年比
均 等 割	245,541	99.6	253,194	103.1	259,940	102.7
法人税割	1,000,670	102.0	849,347	84.9	832,291	98.0
計	1,246,211	101.5	1,102,541	88.5	1,092,231	99.1

1. 課税状況

(1) 納税義務者数（当初）

（単位：人・％）

年度 分類	平成 28 年度			平成 29 年度			平成 30 年度		
	人員	構成比	前年比	人員	構成比	前年比	人員	構成比	前年比
土地	26,351	48.0	100.3	26,431	48.0	100.3	26,500	47.9	100.3
家屋	27,045	49.3	100.6	27,161	49.3	100.4	27,320	49.3	100.6
償却資産	1,476	2.7	99.6	1,515	2.7	102.6	1,565	2.8	103.3
合計	(34,307) 54,872	100.0	100.4	(34,386) 55,107	100.0	100.4	(34,488) 55,385	100.0	100.5

（ ）内は実納税義務者数

(2) 課税標準額調（当初）

（単位：千円・％）

年度 分類	平成 28 年度			平成 29 年度			平成 30 年度		
	金額	構成比	前年比	金額	構成比	前年比	金額	構成比	前年比
土地	131,595,983	35.3	99.4	130,719,384	34.6	99.3	129,331,959	34.8	98.9
家屋	177,780,531	47.7	102.5	182,581,303	48.3	102.7	176,682,207	47.5	96.8
償却資産	63,553,223	17.0	102.8	64,619,383	17.1	101.7	65,801,379	17.7	101.8
合計	372,929,737	100.0	101.4	377,920,070	100.0	101.3	371,815,545	100.0	98.4

(3) 税額調（当初）

（単位：千円・％）

年度 分類	平成 28 年度		平成 29 年度		平成 30 年度	
	金額	前年比	金額	前年比	金額	前年比
税額	5,167,536	101.5	5,241,144	101.4	5,162,215	98.5
15条の6軽減額	58,608	101.0	57,489	98.1	57,173	99.5
差引税額	5,108,928	101.5	5,183,655	101.5	5,105,042	98.5

【Ⅲ. 資産税関係】

2. 土地に関する調（概要調書より）

年 度 分 類		平成 28 年度				筆 数
		筆 数	地 積	決 定 価 格	課 税 標 準 額	
田		筆 48,044	千㎡ 51,792	千円 7,037,173	千円 6,918,248	筆 47,880
畑		15,860	4,034	615,672	493,118	15,803
宅 地	小 規 模 住 宅 用 地	46,996	5,081	89,919,653	14,984,873	47,156
	一 住 宅 用 地 住 宅 用 地	31,305	4,330	56,313,149	18,768,121	31,423
	商 業 地 等 (非住宅用地)	27,873	8,840	128,753,747	89,693,706	27,906
	計	106,174	18,251	274,986,549	123,446,700	106,485
池 沼		34	9	306	306	34
山 林		4,838	6,177	159,416	159,416	4,837
原 野		228	72	3,071	3,071	227
雑 種 地	鉄 軌 道	2,843	299	1,174,397	807,894	2,842
	そ の 他 雑 種 地	7,865	573	159,594	120,583	7,844
	計	10,708	872	1,333,991	928,477	10,686
合 計		185,886	81,207	284,136,178	131,949,336	185,952

【Ⅲ. 資産税関係】

平成 29 年度			平成 30 年度			
地 積	決 定 価 格	課 税 標 準 額	筆 数	地 積	決 定 価 格	課 税 標 準 額
千㎡	千円	千円	筆	千㎡	千円	千円
51,712	6,962,829	6,845,928	47,720	51,577	6,960,083	6,821,494
4,014	603,854	486,164	15,688	4,002	621,925	499,150
5,115	89,635,815	14,938,420	47,356	5,163	89,365,002	14,893,530
4,334	55,796,549	18,597,706	31,541	4,339	54,967,200	18,321,731
8,886	127,859,945	89,099,035	27,918	8,959	126,855,716	88,161,604
18,335	273,292,309	122,635,161	106,815	18,461	271,187,918	121,376,865
9	306	306	33	9	293	293
6,139	157,908	157,908	4,833	6,131	156,778	156,778
72	3,071	3,071	225	71	3,064	3,064
299	1,172,539	806,633	2,842	299	1,177,959	791,978
569	157,938	119,346	7,640	519	34,239	26,282
868	1,330,477	925,979	10,482	818	1,212,198	818,260
81,149	282,350,754	131,054,517	185,796	81,069	280,142,259	129,675,904

【Ⅲ. 資産税関係】

3. 家屋に関する調（概要調書より）

(1) 全家屋

分類		年度	平成 28 年度				棟 数
			棟 数	床 面 積	決 定 価 格	㎡当り価格	
木 造	専 用 住 宅		棟 32,382	㎡ 3,566,278	千円 69,155,600	円 19,382	棟 32,480
	共 同 住 宅 ・ 寄 宿 舎		562	147,457	4,602,349	31,211	569
	併 用 住 宅		2,926	322,912	3,425,692	10,609	2,899
	旅 館 ・ 料 亭 ・ ホ テ ル		42	8,679	81,392	9,378	40
	事 務 所 ・ 銀 行 ・ 店 舗		781	78,899	1,899,650	24,077	783
	劇 場 ・ 病 院		33	4,872	127,792	26,230	33
	工 場 ・ 倉 庫		1,417	140,391	548,955	3,910	1,405
	土 蔵		707	35,293	93,912	2,661	703
	附 属 家		17,443	892,204	3,853,687	4,319	17,374
	計		56,293	5,196,985	83,789,029	16,123	56,286
非 木 造	事 務 所 ・ 店 舗 ・ 百 貨 店		1,243	469,152	24,022,404	51,204	1,248
	住 宅 ・ ア パ ー ト		1,760	287,145	9,886,184	34,429	1,765
	病 院 ・ ホ テ ル		64	49,831	4,054,047	81,356	64
	工 場 ・ 倉 庫 ・ 市 場		4,951	2,453,258	53,477,019	21,798	4,962
	そ の 他		2,963	171,443	3,229,132	18,835	2,981
	計		10,981	3,430,829	94,668,786	27,594	11,020
合 計			67,274	8,627,814	178,457,815	20,684	67,306

(2) 新增築家屋

分類		年度	平成 28 年度				棟 数
			棟 数	床 面 積	決 定 価 格	㎡当り価格	
木 造	専 用 住 宅		棟 300	㎡ 35,568	千円 2,288,918	円 64,353	棟 290
	共 同 住 宅 ・ 寄 宿 舎		9	3,617	227,216	62,819	10
	併 用 住 宅		4	542	31,015	57,223	2
	旅 館 ・ 料 亭 ・ ホ テ ル		0	0	0	0	0
	事 務 所 ・ 銀 行 ・ 店 舗		20	1,944	104,088	53,543	11
	劇 場 ・ 病 院		0	0	0	0	1
	工 場 ・ 倉 庫		4	640	17,363	27,130	3
	土 蔵		0	0	0	0	0
	附 属 家		42	1,518	49,741	32,767	31
	計		379	43,829	2,718,341	62,022	348
非 木 造	事 務 所 ・ 店 舗 ・ 百 貨 店		14	5,025	410,615	81,714	11
	住 宅 ・ ア パ ー ト		21	2,886	232,616	80,602	13
	病 院 ・ ホ テ ル		0	0	0	0	0
	工 場 ・ 倉 庫 ・ 市 場		27	20,952	1,162,605	55,489	31
	そ の 他		25	663	24,894	37,548	30
	計		87	29,526	1,830,730	62,004	85
合 計			466	73,355	4,549,071	62,014	433

【Ⅲ. 資産税関係】

平成 29 年度			平成 30 年度			
床面積	決定価格	m ² 当り価格	棟数	床面積	決定価格	m ² 当り価格
m ²	千円	円	棟	m ²	千円	円
3,580,579	71,105,535	19,859	32,579	3,600,377	69,198,351	19,220
150,367	4,831,084	32,129	589	157,979	4,922,472	31,159
320,431	3,423,141	10,683	2,878	318,461	3,339,604	10,487
8,126	80,120	9,860	40	8,126	79,839	9,825
78,983	1,943,017	24,600	789	80,094	1,893,294	23,638
4,906	142,658	29,078	35	5,239	150,265	28,682
137,684	551,410	4,005	1,395	136,967	541,204	3,951
35,033	93,423	2,667	697	34,725	92,725	2,670
888,415	3,893,463	4,382	17,270	884,339	3,790,532	4,286
5,204,524	86,063,851	16,536	56,272	5,226,307	84,008,286	16,074
476,395	24,610,933	51,661	1,248	476,752	23,961,598	50,260
288,188	10,031,162	34,808	1,777	290,371	9,604,571	33,077
49,831	4,054,047	81,356	64	49,831	3,924,250	78,751
2,481,683	55,223,782	22,253	4,957	2,486,735	52,734,412	21,206
171,761	3,272,643	19,053	2,973	171,091	3,105,211	18,149
3,467,858	97,192,567	28,027	11,019	3,474,780	93,330,042	26,859
8,672,382	183,256,418	21,131	67,291	8,701,087	177,338,328	20,381

平成 29 年度			平成 30 年度			
床面積	決定価格	m ² 当り価格	棟数	床面積	決定価格	m ² 当り価格
m ²	千円	円	棟	m ²	千円	円
33,110	2,106,878	63,633	321	38,129	2,556,303	67,044
3,623	230,630	63,657	21	7,855	521,128	66,343
336	20,056	59,690	5	874	57,200	65,446
0	0	0	0	0	0	0
1,093	56,700	51,876	10	1,435	87,948	61,288
244	15,210	62,336	2	333	21,879	65,703
334	10,046	30,078	3	235	8,120	34,553
0	0	0	0	0	0	0
1,580	48,169	30,487	32	1,437	58,119	40,445
40,320	2,487,689	61,699	394	50,298	3,310,697	65,822
7,226	520,673	72,055	8	3,504	236,426	67,473
1,566	126,153	80,557	17	2,641	234,163	88,665
0	0	0	0	0	0	0
33,402	1,766,104	52,874	26	10,559	634,180	60,061
1,048	43,156	41,179	14	392	15,775	40,242
43,242	2,456,086	56,799	65	17,096	1,120,544	65,544
83,562	4,943,775	59,163	459	67,394	4,431,241	65,751

【Ⅲ. 資産税関係】

4. 償却資産に関する調（概要調書より）

（単位：千円）

年度 分類	平成 28 年度		平成 29 年度		平成 30 年度	
	決定価格	課税標準額	決定価格	課税標準額	決定価格	課税標準額
構 築 物	5,856,504	5,844,112	6,065,960	6,050,558	6,420,110	6,405,577
機 械 及 び 装 置	34,909,101	33,995,393	35,957,311	34,851,120	37,527,730	35,683,426
船 舶	3,179	3,172	1,999	1,992	3,031	3,024
車 輛 及 び 運 搬 具	171,202	171,202	179,128	179,128	185,178	185,178
工 具 ・ 器 具 ・ 備 品	9,144,848	9,139,180	9,305,652	9,298,251	9,201,442	9,191,893
計	50,084,834	49,153,059	51,510,050	50,381,049	53,337,491	51,469,098
総務大臣配分	15,157,939	14,378,116	14,992,029	14,212,687	15,039,691	14,302,380
県知事配分	22,048	22,048	25,647	25,647	26,704	26,704
合 計	65,264,821	63,553,223	66,527,726	64,619,383	68,403,886	65,798,182

5. 国有資産等所在市町村交付金及び納付金

（単位：千円）

年度		平成 28 年度	平成 29 年度	平成 30 年度
区分	交付金・納付金	5,652	4,781	4,781
内 訳	新潟県知事	5,497	4,628	4,628
	関東財務局	0	0	0
	新潟県病院局	132	131	131
	新潟地方法務局	23	22	22

6. 課税台帳縦覧・閲覧及び審査申出の状況

年度		平成 28 年度	平成 29 年度	平成 30 年度
区分	縦覧・閲覧者数	178人	158人	139人
	審査申出数	0人	0人	0人

【IV. 諸税関係】

1. 軽自動車税に関する調（当初）

（単位：台・千円・％）

年 度 車 種		平成 28 年度			平成 29 年度			平成 30 年度			
		台 数	調定額	台前 年 数比	台 数	調定額	台前 年 数比	台 数	調定額	台前 年 数比	
原 動 機 付 自 転 車	50 cc以下	2,477	4,954	92.9	2,319	4,638	93.6	2,161	4,322	93.2	
	90 cc以下	259	518	96.6	252	504	97.3	239	478	94.8	
	125 cc以下	258	619	113.2	266	638	103.1	283	679	106.4	
	ミニカー	36	133	105.9	36	133	100.0	31	115	86.1	
	計	3,030	6,224	94.8	2,873	5,913	94.8	2,714	5,594	94.5	
軽 自 動 車	二 輪 車	747	2,689	101.4	724	2,606	96.9	730	2,628	100.8	
	四 輪 車	乗用(自家用)	23,189	183,398	101.8	23,330	192,809	100.6	23,930	206,138	102.6
		乗用(営業用)	1	6	-	1	6	100.0	1	8	100.0
		貨物(自家用)	6,274	28,901	98.5	6,153	28,929	98.1	6,034	28,876	98.1
		貨物(営業用)	76	240	96.2	76	246	100.0	83	275	109.2
	計	30,287	215,234	101.0	30,284	224,596	100.0	30,778	237,925	101.6	
小 自 型 特 殊 車	農耕作業用	3,344	8,026	97.6	3,277	7,865	98.0	3,170	7,608	96.7	
	そ の 他	473	2,791	102.6	491	2,897	103.8	486	2,867	99.0	
	計	3,817	10,817	98.2	3,768	10,762	98.7	3,656	10,475	97.0	
二輪の小型自動車		890	5,340	96.8	901	5,406	101.2	933	5,598	103.6	
合 計		38,024	237,615	100.1	37,826	246,677	99.5	38,081	259,592	100.7	

2. 市たばこ税に関する調

（決算額）

区 分	年 度	平成 27 年度		平成 28 年度		平成 29 年度	
			前年比 (%)		前年比 (%)		前年比 (%)
売渡し本数	(千本)	112,344	97.7	109,318	97.3	100,286	91.7
うち旧3級品	(千本)	5,207	98.2	4,990	95.8	3,883	77.8
税 額	(千円)	576,747	97.6	563,353	97.7	520,135	92.3

【V. 収納関係】

1. 督促状発行状況

(単位:件・%)

税目		平成 27 年度		平成 28 年度		平成 29 年度	
		件数	前年比	件数	前年比	件数	前年比
個人 市民税	普通徴収	5,825	95.0	5,369	92.2	5,174	96.4
	特別徴収	1,182	129.5	1,257	106.3	1,248	99.3
法人市民税		90	94.7	81	90.0	74	91.4
固定資産税		9,477	97.4	9,836	103.8	9,412	95.7
軽自動車税		3,042	98.3	3,102	102.0	2,385	76.9
計		19,616	98.3	19,645	100.1	18,293	93.1
国民健康保険税		12,380	96.9	11,517	93.0	10,648	92.5
介護保険料(普)		3,254	83.1	3,374	103.7	3,064	90.8
合計		35,250	96.2	34,536	98.0	32,005	92.7

2. 各種証明及び公簿閲覧の状況

(単位:件・円)

分類		平成 27 年度		平成 28 年度		平成 29 年度	
		件数	手数料	件数	手数料	件数	手数料
各種証明		14,015	4,487,500	14,081	4,519,300	14,053	4,516,900
公簿閲覧		1,869	560,700	1,531	459,300	1,339	401,700
計		15,884	5,048,200	15,612	4,978,600	15,392	4,918,600
前年比		106.8%	106.1%	98.3%	98.6%	98.6%	98.8%

3. 口座振替状況

(単位:件)

税目		平成 28 年度			平成 29 年度			平成 30 年度		
		課税件数	口座振替件数	振替率	課税件数	口座振替件数	振替率	課税件数	口座振替件数	振替率
市民税		10,510	4,821	45.9%	10,184	4,856	47.7%	9,897	4,659	47.1%
固定資産税		34,126	22,220	65.1%	34,194	22,638	66.2%	34,158	22,767	66.7%
軽自動車税		38,024	14,411	37.9%	38,058	14,708	38.6%	38,081	14,613	38.4%
計		82,660	41,452	50.1%	82,436	42,202	51.2%	82,136	42,039	51.2%
国民健康保険税		10,219	7,179	70.3%	9,791	7,002	71.5%	9,510	6,868	72.2%
介護保険料(普)		1,277	530	41.5%	1,330	581	43.7%	1,257	578	46.0%

4. コンビニ収納状況

(単位:件)

税目		平成 27 年度			平成 28 年度			平成 29 年度		
		一般納付件数	利用件数	利用率	一般納付件数	利用件数	利用率	一般納付件数	利用件数	利用率
市民税		20,397	8,039	39.41%	19,667	7,981	40.58%	18,131	8,070	44.51%
固定資産税		46,436	12,158	26.18%	47,624	13,134	27.58%	46,224	13,968	30.22%
軽自動車税		23,310	10,226	43.87%	23,570	10,886	46.19%	23,350	10,886	46.62%
国民健康保険税		37,872	8,686	22.94%	35,364	8,677	24.54%	27,936	8,019	28.70%
計		128,015	39,109	30.55%	126,225	40,678	32.23%	115,641	40,943	35.41%

5. 還付金取扱状況

(単位:件・千円・%)

税目	平成 27 年度			平成 28 年度			平成 29 年度		
	件数	税額	前年比	件数	税額	前年比	件数	税額	前年比
個人市民税	684	9,119	110.3	881	8,760	96.1	813	7,304	83.4
法人市民税	181	21,010	74.4	234	25,825	122.9	192	28,253	109.4
固定資産税	39	315	10.1	59	1,123	356.5	113	2,371	211.1
軽自動車税	10	60	64.5	27	109	181.7	7	32	29.4
計	914	30,504	76.8	1,201	35,817	117.4	1,125	37,960	106.0
国民健康保険税	907	12,044	119.6	1,229	14,126	117.3	1,207	13,341	94.4
介護保険料(特)	122	1,244	121.1	166	1,333	107.2	179	1,654	124.1
介護保険料(普)	16	61	84.7	12	57	93.4	12	50	87.7

6. 差押処分状況

(単位:人・件)

分類	年度	平成 27 年度		平成 28 年度		平成 29 年度	
		人員	件数	人員	件数	人員	件数
差 押	不動産	4	4	0	0	0	0
	動産	1	1	0	0	0	0
	債権	22	25	33	55	26	52
	計	27	30	33	55	26	52
解 除	不動産	0	0	1	1	2	2
	動産	0	0	0	0	0	0
	債権	18	21	25	42	34	55
	計	18	21	26	43	36	57

7. 差押財産の換価

(単位:件・千円)

分類	年度	平成 27 年度		平成 28 年度		平成 29 年度	
		件数	金額	件数	金額	件数	金額
不動産		0	0	0	0	0	0
動産		0	0	0	0	0	0
債権		22	6,021	57	9,859	79	8,196
競売による配当		0	0	0	0	0	0
計		22	6,021	57	9,859	79	8,196

8. 執行停止状況

【平成 29 年度】

(単位:円)

事由	税目	市県民税(普・特)		法人市民税		固定資産税		軽自動車税	
		件数	税額	件数	税額	件数	税額	件数	税額
無財産		89	2,876,322	13	600,000	165	17,686,533	73	435,400
生活困窮		78	2,916,426	0	0	94	7,333,300	37	252,000
居所不明		51	2,628,824	2	100,000	139	12,831,300	53	343,800
合計		218	8,421,572	15	700,000	398	37,851,133	163	1,031,200
H28年度執行停止		184	15,089,306	6	344,800	212	15,947,142	124	624,100
H27年度執行停止		279	22,764,556	17	798,100	345	62,447,481	198	908,500

事由	税目	国民健康保険税		介護保険料		後期保険料		合計	
		件数	税額	件数	税額	件数	税額	件数	税額
無財産		127	7,118,085	38	1,423,700	7	68,400	512	30,208,440
生活困窮		121	7,259,200	62	2,330,500	21	283,300	413	20,374,726
居所不明		64	4,740,174	19	467,700	13	320,800	341	21,432,598
合計		312	19,117,459	119	4,221,900	41	672,500	1,266	72,015,764
H28年度執行停止		269	20,505,978	92	3,294,300	23	797,500	910	56,603,126
H27年度執行停止		336	22,127,712	155	4,620,200	63	1,382,000	1,393	115,048,549

【V. 収納関係】

9. 欠損処分状況

(単位:件・円・%)

年度 税目	平成 27 年度			平成 28 年度			平成 29 年度		
	件数	金額	前年比	件数	金額	前年比	件数	金額	前年比
個人市民税	260	14,583,644	105.6	206	8,444,148	57.9	178	7,631,830	90.4
法人市民税	12	670,200	27.3	3	322,700	48.1	5	208,300	64.5
固定資産税	233	15,528,831	64.5	266	19,847,422	127.8	283	26,577,727	133.9
軽自動車税	157	924,200	72.0	155	864,100	93.5	132	685,200	79.3
計	662	31,706,875	76.2	630	29,478,370	93.0	598	35,103,057	119.1
国保税	359	25,420,772	83.8	347	17,121,445	67.4	250	16,080,700	93.9
介護保険料	163	5,122,750	93.0	138	4,267,000	83.3	90	2,695,200	63.2
合計	1,184	62,250,397	80.3	1,115	50,866,815	81.7	938	53,878,957	105.9

10. 欠損処分の事由別内訳

・個人市民税 ・法人市民税 ・固定資産税 ・軽自動車税

(単位:件・円・%)

年度 分類	平成 27 年度			平成 28 年度			平成 29 年度		
	件数	金額	前年比	件数	金額	前年比	件数	金額	前年比
執行停止後3年を経過したもの	98	2,505,880	22.9	118	6,517,044	22.9	156	8,732,195	134.0
執行停止のまま3年を待たないもの	44	10,037,237	191.9	53	2,673,797	191.9	82	11,257,184	421.0
執行停止中の時効完成によるもの	520	19,163,758	75.2	459	20,287,529	75.2	360	15,113,678	74.5
計	662	31,706,875	76.2	630	29,478,370	76.2	598	35,103,057	119.1

・国民健康保険税

(単位:件・円・%)

年度 分類	平成 27 年度			平成 28 年度			平成 29 年度		
	件数	金額	前年比	件数	金額	前年比	件数	金額	前年比
執行停止後3年を経過したもの	66	5,552,810	66.5	71	3,149,300	66.5	79	6,643,200	210.9
執行停止のまま3年を待たないもの	2	179,900	6.3	14	477,600	6.3	2	9,100	1.9
執行停止中の時効完成によるもの	291	19,688,062	102.9	262	13,494,545	102.9	169	9,428,400	69.9
計	359	25,420,772	83.8	347	17,121,445	67.4	250	16,080,700	93.9

・介護保険料

(単位:件・円・%)

年度 分類	平成 27 年度			平成 28 年度			平成 29 年度		
	件数	金額	前年比	件数	金額	前年比	件数	金額	前年比
執行停止後3年を経過したもの	14	523,200	198.4	3	35,700	6.8	12	406,700	1,139.2
執行停止のまま3年を待たないもの	4	202,300	16.2	4	48,800	24.1	-	-	-
執行停止中の時効完成によるもの	145	4,397,250	110.0	131	4,182,500	95.1	78	2,288,500	54.7
計	163	5,122,750	93.0	138	4,267,000	83.3	90	2,695,200	63.2

【VI. 国民健康保険税関係】

1. 国民健康保険の加入並びに課税状況

(7月本算定数値)

内 訳		年 度	平成 29 年度		平成 30 年度		
				前年比(%)		前年比(%)	
世帯	世 帯 数 (件)		29,005	100.7	29,240	100.8	
	被 保 険 者 世 帯 数 (件)		10,396	95.9	10,211	98.2	
	加 入 割 合 (%)		35.8	—	34.9	—	
人 口	人 口 (人)		80,909	99.3	80,091	99.0	
	被 保 険 者 数 (人)		17,051	94.1	16,362	96.0	
	加 入 割 合 (%)		21.1	—	20.4	—	
国 民 健 康 保 険 税 (千円)			1,714,830	95.9	1,543,582	90.0	
内 訳	医 療 保 険 分	所 得 割	総所得金額 (千円)	9,856,255	97.0	9,652,720	97.9
			税 率 (%)	8.10	—	7.30	—
			所得割額 (千円)	798,353	97.0	704,645	88.3
		均 等 割	被保険者数 (人)	17,051	94.1	16,362	96.0
			税 率 (円)	25,200	—	23,600	—
			均等割額 (千円)	429,685	94.1	386,143	89.9
		平 等 割	世帯数 (件)	10,396	95.9	10,211	98.2
			税 率 (円)	24,600	—	23,000	—
			平等割額 (千円)	240,483	95.8	220,116	91.5
	後 期 支 援 分	所 得 割	総所得金額 (千円)	9,856,255	97.0	9,652,720	97.9
			税 率 (%)	2.90	—	2.70	—
			所得割額 (千円)	285,828	97.0	260,620	91.2
		均 等 割	被保険者数 (人)	17,051	94.1	16,362	96.0
			税 率 (円)	8,800	—	13,400	—
			均等割額 (千円)	150,049	94.1	219,251	146.1
		平 等 割	世帯数 (件)	10,396	95.9	—	—
			税 率 (円)	8,600	—	—	—
			平等割額 (千円)	84,071	95.8	—	—
	介 護 保 険 分	所 得 割	総所得金額 (千円)	4,215,402	93.4	4,167,096	98.9
			税 率 (%)	2.30	—	2.20	—
			所得割額 (千円)	96,953	93.4	91,675	94.6
		均 等 割	被保険者数 (人)	5,697	90.6	5,355	94.0
			税 率 (円)	15,800	—	14,000	—
	均等割額 (千円)	90,013	90.6	74,970	83.3		
減 額 対 象	世 帯 数 (件)		6,133	95.5	6,130	100.0	
	軽 減 額 (千円)		271,080	94.5	250,056	92.2	
	内 訳	均等割額 (千円)	176,820	93.8	185,168	104.7	
		平等割額 (千円)	94,260	95.8	64,888	68.8	
限 度 を 超 え る 額 (千円)			136,036	93.4	114,860	84.4	
月 割 増 減 額 (千円)			-53,489	96.5	-48,922	91.5	
賦 課 額	医 療 保 険 分	一世帯当たり保険税額 (円)	113,105	100.6	103,413	91.4	
		一人当たり保険税額 (円)	68,827	102.4	64,361	93.5	
	後 期 支 援 分	一世帯当たり保険税額 (円)	40,007	100.6	37,482	93.7	
		一人当たり保険税額 (円)	24,346	102.4	23,328	95.8	
	介 護 保 険 分	一世帯当たり保険税額 (円)	31,411	99.4	29,047	92.5	
		一人当たり保険税額 (円)	26,503	100.7	24,787	93.5	

【VI. 国民健康保険税関係】

2. 平成29年度 国民健康保険特別会計決算状況

(単位:千円)

歳 入		決 算 額	歳 出		決 算 額
国民健康保険税	一般分現年課税分	1,594,335	総 務 費		117,442
	退職者分現年課税分	33,801	保 險 給 付 費	一般療養給付費者 療養給付費	4,232,196
	滞納繰越分	70,532		療養費	29,891
	計	1,698,668		計	4,262,087
国庫負担金	療養給付費等負担金	1,167,327		退職被保険者等 療養給付費	96,386
	高額医療費 共同事業負担金	40,081		療養費	543
	特定健康診査等負担金	12,793		計	96,929
	計	1,220,201		審査支払手数料	12,413
国庫補助金	普通調整交付金	312,943		一般被保険者高額療養費	561,749
	特別調整交付金	96,476		退職被保険者等高額療養費	14,991
	災害臨時特例補助金	625		一般被保険者高額介護合算療養費	569
	制度関係業務準備事業費補助金	9,720	退職被保険者等高額介護合算療養費	53	
	計	419,764	一般被保険者移送費	0	
	療養給付費等交付金	121,130	退職被保険者等移送費	0	
	前期高齢者交付金	2,533,878	出産育児一時金	10,528	
	県支出金	397,672	葬 祭 費	5,250	
	共同事業交付金	1,736,222	後期高齢者 支援金等	後期高齢者支援金	923,673
	繰入金	609,254		事務費拠出金	68
	繰越金	538,590	前期高齢者 納付金等	前期高齢者納付金	3,385
	その他の収入	40,685		事務費拠出金	66
			介 護 納 付 金		356,970
			共同事業 拠出金	高額医療費共同事業拠出金	160,324
				保険財政共同安定事業拠出金	1,629,251
			保 健 事 業 費		105,818
			給付準備基金積立金		468,597
			諸 支 出 金		65,491
			予 備 費		0
合 計		9,316,064	合 計		8,795,654

【VI. 国民健康保険税関係】

3. 平成30年度 国民健康保険特別会計予算(当初)

(単位:千円)

歳 入		予 算 額	歳 出		予 算 額	
国民健康保険税	一般分現年課税分	1,415,893	総 務 費		116,853	
	退職者分現年課税分	9,926	保 險 給 付 費	一般療養被保険者	療養給付費	4,237,289
	滞納繰越分	53,673		療養費	32,000	
	計	1,479,492		計	4,269,289	
国庫負担金	療養給付費等負担金	1		退職被保険者	療養給付費	51,093
	高額医療費共同事業負担金	廃科目		療養費	600	
	特定健康診査等負担金	廃科目		計	51,693	
	計	1		審査支払手数料	11,471	
国庫補助金	普通調整交付金	廃科目		一般被保険者高額療養費	571,632	
	特別調整交付金	廃科目		退職被保険者等高額療養費	11,262	
	災害臨時特例補助金	1		一般被保険者高額介護合算療養費	1,486	
	制度関係業務準備事業費補助金	廃科目	退職被保険者等高額介護合算療養費	186		
	計	1	一般被保険者移送費	100		
	療養給付費等交付金	1	退職被保険者等移送費	100		
	前期高齢者交付金	廃科目	出産育児一時金	17,606		
	県支出金	5,035,669	葬 祭 費	7,500		
	共同事業交付金	廃科目	一般被保険者医療給付費分	1,272,445		
	繰入金	537,326	退職被保険者等医療給付費分	9,087		
	繰越金	1	一般被保険者後期高齢者支援金等分	432,415		
	その他の収入	15,487	退職被保険者等後期高齢者支援金等分	2,971		
			介護納付金分	149,847		
			後期高齢者支援金等	後期高齢者支援金	廃科目	
				事務費拠出金	廃科目	
			前期高齢者納付金等	前期高齢者納付金	廃科目	
				事務費拠出金	廃科目	
				介護納付金	廃科目	
				財政安定化基金拠出金	1	
			共同事業拠出金	高額医療費拠出金	廃科目	
				保険財政拠出金	廃科目	
				保健事業費	117,686	
				財政調整基金積立金	28	
				諸支出金	14,320	
				予備費	10,000	
	合 計	7,067,978	合 計	7,067,978		

【補足】
平成30年度より、国民健康保険制度の広域化に伴い特別会計項目の科目構成に変更あり。

【Ⅶ. 介護保険料関係】

1. 介護保険の納入義務者数並びに保険料

(7月本算定数値) (単位:人・千円)

年度 段階・分類		平成 29 年度			平成 30 年度		
		特別徴収	普通徴収	合 計	特別徴収	普通徴収	合 計
1	義務者数	2,364	325	2,689	2,368	395	2,763
	保 険 料	77,873	9,451	87,324	76,669	10,652	87,321
2	義務者数	1,490	71	1,561	1,594	73	1,667
	保 険 料	82,826	2,979	85,805	88,538	2,956	91,494
3	義務者数	1,542	80	1,622	1,592	73	1,665
	保 険 料	85,413	2,954	88,367	88,021	2,429	90,450
4	義務者数	3,560	252	3,812	3,405	231	3,636
	保 険 料	237,735	15,817	253,552	226,609	14,024	240,633
5	義務者数	5,174	106	5,280	5,278	90	5,368
	保 険 料	387,761	6,846	394,607	395,253	5,238	400,491
6	義務者数	4,264	228	4,492	4,397	234	4,631
	保 険 料	380,861	18,412	399,273	392,771	18,982	411,753
7	義務者数	2,066	151	2,217	2,267	166	2,433
	保 険 料	199,493	13,956	213,449	218,189	15,034	233,223
8	義務者数	1,120	95	1,215	1,036	104	1,140
	保 険 料	124,526	10,542	135,068	115,209	10,523	125,732
9	義務者数	1,327	128	1,455	1,312	91	1,403
	保 険 料	166,713	14,695	181,408	166,518	11,303	177,821
合計	義務者数	22,907	1,436	24,343	23,249	1,457	24,706
	保 険 料	1,743,201	95,652	1,838,853	1,767,777	91,141	1,858,918

【Ⅶ. 介護保険料関係】

2. 平成29年度 介護保険事業特別会計決算状況

(単位:千円)

歳 入		決算額	歳 出		決算額
介護 保険 料	現年度分特別徴収保険料	1,720,823	総	務 費	177,034
	現年度分普通徴収保険料	118,316	保 険 給 付 費	居 宅 給 付 費	2,488,382
	過年度分普通徴収保険料	1,583		特 例 居 宅 給 付 費	0
	滞 納 繰 越 分	6,132		地 域 密 着 型 給 付 費	1,290,908
	計	1,846,854		特 例 地 域 密 着 型 給 付 費	0
介護給付費国庫負担金	1,920,934	施 設 給 付 費		2,773,699	
支払基金交付金	2,119,850	特 例 施 設 給 付 費		0	
県 支 出 金	1,154,924	居 宅 福 祉 用 具 購 入 費		4,787	
繰 入 金	1,164,359	居 宅 住 宅 改 修 費		16,301	
繰 越 金	254,272	居 宅 計 画 給 付 費		309,145	
そ の 他 の 収 入	2,355	特 例 居 宅 計 画 給 付 費		0	
		計		6,883,222	
		給 付 費		129,942	
		特 例 給 付 費		0	
		地 域 密 着 型 給 付 費		20,809	
		特 例 地 域 密 着 型 給 付 費		0	
		福 祉 用 具 購 入 費		1,625	
		住 宅 改 修 費		7,733	
		計 画 給 付 費		23,527	
		特 例 計 画 給 付 費		0	
		計	183,636		
		審 査 支 払 手 数 料	3,909		
		高 額 介 護 サ ー ビ ス 等 費	132,891		
		高 額 医 療 合 算 介 護 サ ー ビ ス 等 費	14,211		
		特 定 入 所 者 介 護 サ ー ビ ス 等 費	265,453		
		財 政 安 定 化 基 金 拠 出 金	0		
		地 域 支 援 事 業 費	259,560		
		基 金 積 立 金	200,614		
		諸 支 出 金	49,540		
		予 備 費	0		
合 計		8,463,548	合 計	8,170,070	

【Ⅶ. 介護保険料関係】

3. 平成30年度 介護保険事業特別会計予算(当初)

(単位:千円)

歳 入		予算額	歳 出		予算額	
介護 保険 料	現年度分特別徴収保険料	1,798,358	総 務 費	居 宅 給 付 費	2,328,960	
	現年度分普通徴収保険料	106,981		特 例 居 宅 給 付 費	100	
	過年度分普通徴収保険料	907		地 域 密 着 型 給 付 費	1,588,424	
	滞 納 繰 越 分	4,552		特 例 地 域 密 着 型 給 付 費	100	
	計	1,910,798		施 設 給 付 費	3,176,847	
介護給付費国庫負担金	1,924,053	介 護 サ ー ビ ス 等 諸 費		特 例 施 設 給 付 費	100	
支 払 基 金 交 付 金	2,189,932			居 宅 福 祉 用 具 購 入 費	5,823	
県 支 出 金	1,229,115			居 宅 住 宅 改 修 費	18,923	
繰 入 金	1,232,665			居 宅 計 画 給 付 費	283,842	
繰 越 金	6,000			特 例 居 宅 計 画 給 付 費	100	
そ の 他 の 収 入	2,011			計	7,403,219	
				給 付 費	給 付 費	70,812
					特 例 給 付 費	100
					地 域 密 着 型 給 付 費	34,840
					特 例 地 域 密 着 型 給 付 費	50
					福 祉 用 具 購 入 費	1,738
					住 宅 改 修 費	7,722
					計 画 給 付 費	24,658
		特 例 計 画 給 付 費			10	
		計		139,930		
		審 査 支 払 手 数 料	4,090			
		高 額 介 護 サ ー ビ ス 等 費	141,931			
		高 額 医 療 合 算 介 護 サ ー ビ ス 等 費	15,476			
		特 定 入 所 者 介 護 サ ー ビ ス 等 費	269,871			
		財 政 安 定 化 基 金 拠 出 金	1			
		地 域 支 援 事 業 費	335,916			
		介 護 給 付 準 備 基 金 積 立 金	30			
		諸 支 出 金	1,425			
		予 備 費	10,000			
合 計	8,494,574	合 計	8,494,574			

平成30年度 **市 税 概 要**

平成 3 0 年 1 1 月 発行

編集 発行 **燕市 市民生活部 税務課**

〒959-0295 燕市吉田西太田1934番地
TEL.(0256)92-1111