

令和元年度

市税概要



燕市

目 次

I. 総 括

1. 市の概要	4
(1) 位置・地勢・面積	4
(2) 沿革・風土	4
2. 人口・世帯数	4
3. 機構・組織図	5
4. 税務機構及び事務分掌	6
5. 平成30年度一般会計歳入歳出決算状況	7
6. 令和元年度一般会計歳入歳出予算(当初)	7
7. 市税等決算状況	8
8. 市税平均負担額	9
9. 市税の賦課・徴収に要する経費	10
10. 市税税率表	11

II. 市民税関係

1. 個人市民税	12
(1) 納税義務者数	12
(2) 調定額	12
(3) 区分別所得額等の調	13
(4) 課税標準額の段階別調	13
2. 法人市民税	14
(1) 均等割の段階別法人数	14
(2) 調定額	14

III. 資産税関係

1. 課税状況	15
(1) 納税義務者数	15
(2) 課税標準額調	15
(3) 税額調	15
2. 土地に関する調	16

3. 家屋に関する調	17
(1) 全家屋	17
(2) 新增築家屋	17
4. 償却資産に関する調	18
5. 国有資産等所在市町村交付金及び納付金	18
6. 課税台帳縦覧・閲覧及び審査申出の状況	18

IV. 諸税関係

1. 軽自動車税に関する調	19
2. 市たばこ税に関する調	19

V. 収納関係

1. 督促状発行状況	20
2. 各種証明及び公簿閲覧の状況	20
3. 口座振替状況	20
4. コンビニ収納状況	20
5. 還付金取扱状況	21
6. 差押処分状況	21
7. 差押財産の換価	21
8. 執行停止状況	21
9. 欠損処分状況	22
10. 欠損処分の事由別内訳	22

VI. 国民健康保険税関係

1. 国民健康保険の加入並びに課税状況	23
2. 平成30年度国民健康保険特別会計決算状況	24
3. 令和元年度国民健康保険特別会計予算(当初)	25

VII. 介護保険料関係

1. 介護保険の納入義務者数並びに保険料	26
2. 平成30年度介護保険事業特別会計決算状況	27
3. 令和元年度介護保険事業特別会計予算(当初)	28

【I. 総括】

1. 市の概要

(1) 位置・地勢・面積

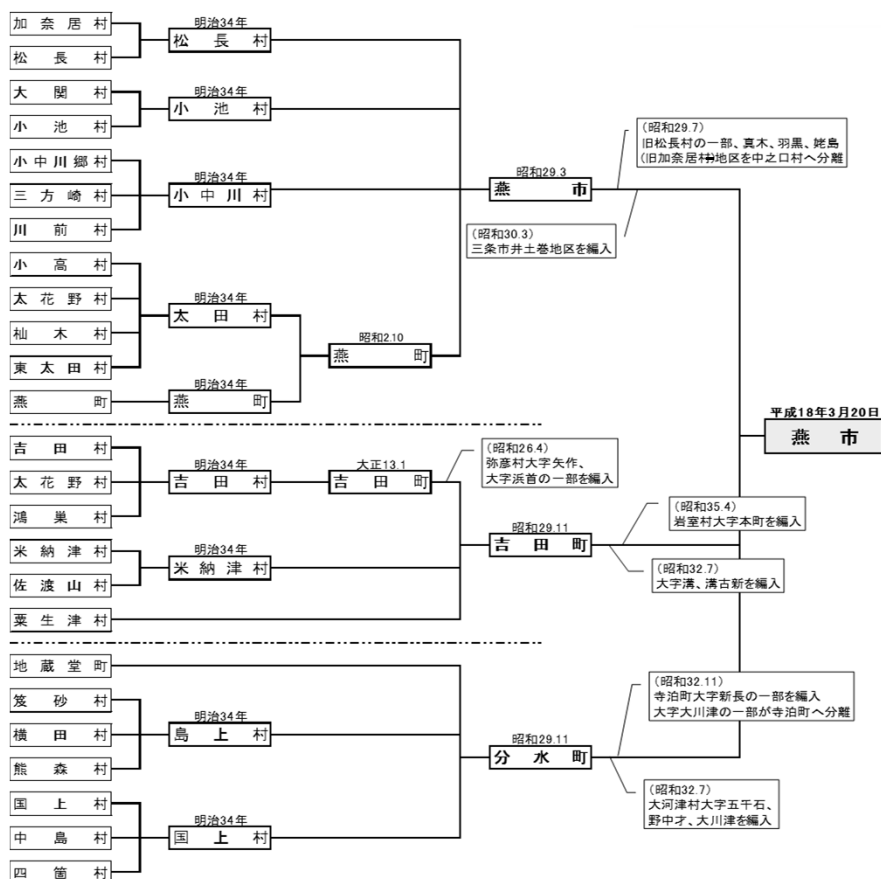
燕市は、新潟県のほぼ中央に位置し、北陸自動車道と上越新幹線の二大高速交通機関の接点を持ち、さらに国道116号と国道289号・JR越後線とJR弥彦線が、それぞれ交差する交通の要衝となっています。市内には、信濃川や大河津分水路をはじめ、中ノロ川、大通川、西川など多くの河川や、東に越後連山、西に佐渡弥彦米山国定公園「弥彦山」「国上山」など、美しい自然環境に囲まれ、名僧「良寛」が30年間暮らした、五合庵・乙子神社草庵や越後最古の名刹・国上寺などの史跡が数多く残っています。

面積： 110.96km²

北緯 37° 40′ 23″
東経 138° 52′ 56″



(2) 沿革・風土



◎
開拓も、穀作、降雪、地積、雪量、土壌、水源、日照、栽培、日照、わとも恵まれた、
進められ、金属を加して、稲作、果樹、商品の開発など、行われ、新産業の創出、

2. 人口・世帯数 (H31.4.1現在)

人口(人)	79,382	世帯数	29,540
-------	--------	-----	--------

【I. 総括】

3. 機構・組織図



【I. 総括】

4. 税務機構及び事務分掌

4月1日現在

課名	係名 小計	職 員 数							事務分掌	
		参事	補佐	副参事	係長	主査	主任	主事		
税 務 課 (課長1)	市民税1係 7		1		1	1		4	1. 個人市民税(県民税を含む)の課税に関する事 2. 法人市民税の課税に関する事 3. 各種証明に関する事 4. その他課内の他係に属さない事	
	市民税2係 5 (3)				1			4 (3)	1. 国民健康保険税の課税に関する事 2. 介護保険料の賦課に関する事 3. 軽自動車税の課税に関する事 4. 市たばこ税に関する事	
	資産税1係 6		1	1		1	2	1	1. 土地の評価及び課税に関する事 2. 償却資産の評価及び課税に関する事 3. 国有資産等所在市町村交付金に関する事 4. 固定資産税に関する事。税証明に関する事	
	資産税2係 6			1			2	3	1. 家屋の評価及び課税に関する事 2. 固定資産税に関する事。税証明に関する事	
1	24 (3)		2	2	2	2	4	12 (3)	税務課 25名 ※ ()内の3名は国保・介護担当職員です	
収 納 課 (課長1)	管 理 係 5 (1)		1	1		1	2	(1)	1. 市税、国民健康保険税及び介護保険料の過誤納金の整理・還付に関する事 2. 市税、国民健康保険税及び介護保険料の徴収簿及び滞納繰越簿の整理に関する事 3. 市税、国民健康保険税及び介護保険料の口座振替に関する事 4. 納税証明に関する事 5. その他課内の他係に属さない事	
	収 納 係 6 (1)		1		1	1	2	(1)	1	1. 市税、国民健康保険税及び介護保険料の徴収及び滞納処分に関する事 2. 市税、国民健康保険税及び介護保険料の執行停止及び欠損処分に関する事 3. 税の徴収嘱託に関する事 4. 市税、国民健康保険税及び介護保険料の徴収金及び有価証券の払込整理に関する事
	滞納整理室 (係) 3	1		1			1			1. 高額、回収困難な案件等の滞納処分に関する事 2. 新潟県地方税徴収機構に関する事 (新潟県事務職員と併任) 3. 各債権担当課との連携による債権回収に関する事
1	14 (2)	1	2	2	1	2	5	(2)	1	収納課 15名 ※ ()内の2名は国保・介護担当職員です
2	38 (5)	1	4	4	3	4	9	(2)	13 (3)	税務課・収納課 40名 ※ ()内の5名は国保・介護担当職員です

【I. 総括】

5. 平成30年度 一般会計歳入歳出決算状況

(単位:千円・%)

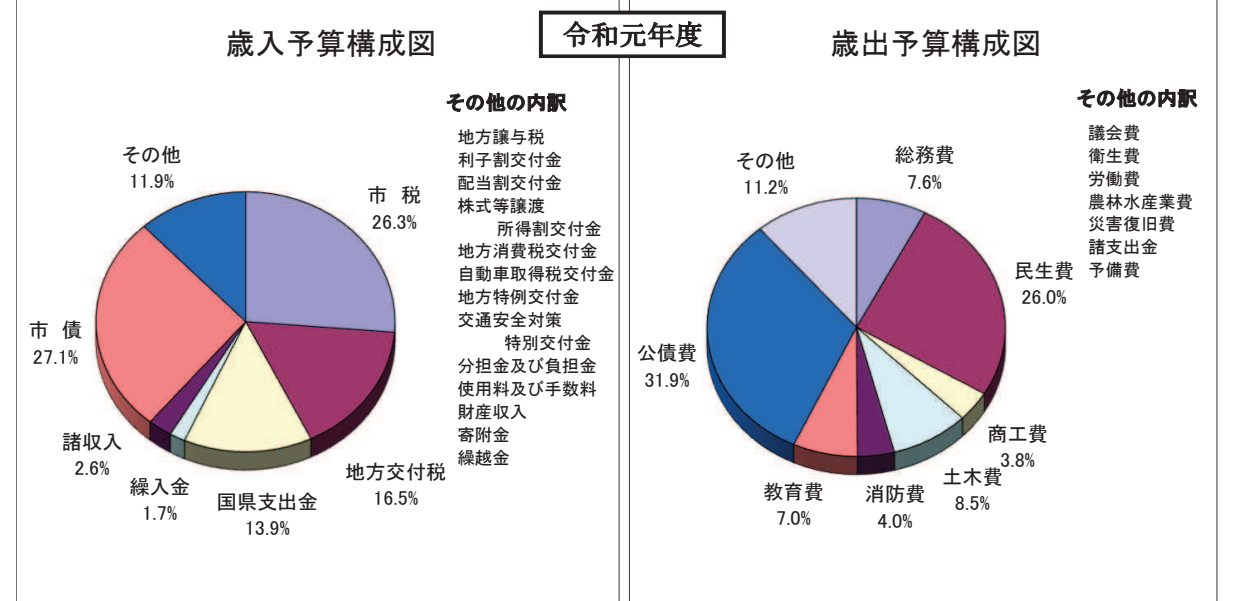
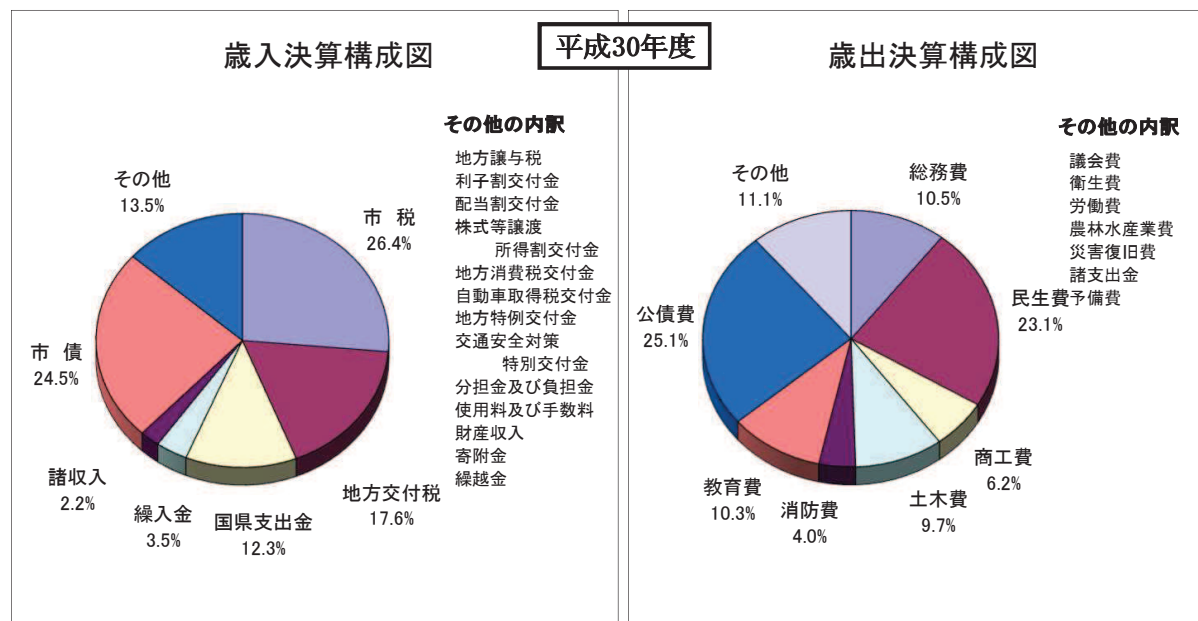
歳入			歳出		
款	決算額	構成比	款	決算額	構成比
市民税	4,946,773	12.1	議会費	220,017	0.5
固定資産税	5,089,009	12.4	総務費	4,230,277	10.5
軽自動車税	256,591	0.6	うち徴税费	350,791	0.9
市たばこ税	523,910	1.3	税務総務費	235,091	0.6
市税計	10,816,283	26.4	賦課徴収費	115,700	0.3
地方譲与税	345,193	0.8	民生費	9,315,637	23.1
利子割交付金	16,000	0.1	衛生費	3,192,386	7.9
配当割交付金	32,033	0.1	労働費	23,029	0.1
株式等譲渡所得割交付金	24,867	0.1	農林水産業費	971,274	2.4
地方消費税交付金	1,580,441	3.9	商工費	2,505,445	6.2
自動車取得税交付金	90,326	0.2	土木費	3,924,253	9.7
地方特例交付金	65,977	0.2	消防費	1,627,301	4.0
地方交付税	7,221,373	17.6	教育費	4,148,817	10.3
交通安全対策特別交付金	10,228	0.0	災害復旧費	29,591	0.1
分担金及び負担金	578,985	1.4	公債費	10,073,367	25.1
使用料及び手数料	212,714	0.5	諸支出金	53,710	0.1
国庫支出金	3,083,482	7.5	予備費	0	0.0
県支出金	1,979,792	4.8			
財産収入	37,989	0.1			
寄附金	1,701,026	4.1			
繰入金	1,437,922	3.5			
繰越金	803,536	2.0			
諸収入	909,736	2.2			
市債	10,056,402	24.5			
歳入合計	41,004,305	100.0	歳出合計	40,315,104	100.0

6. 令和元年度 一般会計歳入歳出予算(当初)

(単位:千円・%)

歳入			歳出		
款	予算額	構成比	款	予算額	構成比
市民税	4,861,161	11.9	議会費	211,079	0.5
固定資産税	5,112,967	12.5	総務費	3,083,677	7.6
軽自動車税	252,657	0.6	うち徴税费	375,081	0.9
市たばこ税	507,337	1.2	税務総務費	240,655	0.6
市税計	10,734,122	26.3	賦課徴収費	134,426	0.3
地方譲与税	339,441	0.8	民生費	10,626,420	26.0
利子割交付金	19,000	0.0	衛生費	3,379,735	8.3
配当割交付金	26,000	0.1	労働費	23,463	0.1
株式等譲渡所得割交付金	24,000	0.1	農林水産業費	884,920	2.2
地方消費税交付金	1,660,000	4.1	商工費	1,563,397	3.8
自動車取得税交付金※	44,001	0.1	土木費	3,451,059	8.5
地方特例交付金	85,000	0.2	消防費	1,646,069	4.0
地方交付税	6,700,000	16.5	教育費	2,852,879	7.0
交通安全対策特別交付金	11,000	0.0	災害復旧費	3	0.0
分担金及び負担金	418,649	1.0	公債費	12,991,298	31.9
使用料及び手数料	209,246	0.5	諸支出金	1	0.0
国庫支出金	3,534,707	8.7	予備費	30,000	0.1
県支出金	2,123,333	5.2			
財産収入	78,233	0.2			
寄附金	1,450,009	3.6			
繰入金	677,280	1.7			
繰越金	500,000	1.2			
諸収入	1,062,031	2.6			
市債	11,047,948	27.1			
歳入合計	40,744,000	100.0	歳出合計	40,744,000	100.0

※自動車取得税交付金には環境性能割交付金が含まれています



【I. 総括】

7. 市税等決算状況

(単位:千円・%)

年度 税目	平成 29 年度						平成 30 年度						前年調定比
	予算額	調定額	収入済額	不納欠損額	収入未済額	収納率	予算額	調定額	収入済額	不納欠損額	収入未済額	収納率	
一般会計 市税計	10,504,092	11,418,027	10,769,929	35,103	612,995	94.3	10,528,632	11,456,297	10,816,284	107,011	533,002	94.4	100.3
現年課税分	10,417,550	10,794,711	10,688,211	0	106,500	99.0	10,442,223	10,840,881	10,741,611	0	99,270	99.1	100.4
滞納繰越分	86,542	623,316	81,718	35,103	506,495	13.1	86,409	615,416	74,673	107,011	433,732	12.1	98.7
市民税	4,606,047	5,028,396	4,829,874	7,840	190,682	96.1	4,718,474	5,141,510	4,946,773	11,204	183,533	96.2	102.2
個人分	3,528,302	3,909,517	3,737,559	7,632	164,326	95.6	3,640,262	4,008,985	3,843,312	10,254	155,419	95.9	102.5
現年課税分	3,500,134	3,740,467	3,706,911	0	33,556	99.1	3,611,337	3,844,114	3,814,918	0	29,196	99.2	102.8
滞納繰越分	28,168	169,050	30,648	7,632	130,770	18.1	28,925	164,871	28,394	10,254	126,223	17.2	97.5
法人分	1,077,745	1,118,879	1,092,315	208	26,356	97.6	1,078,212	1,132,525	1,103,461	950	28,114	97.4	101.2
現年課税分	1,076,406	1,092,231	1,090,982	0	1,249	99.9	1,076,945	1,104,369	1,102,637	0	1,732	99.8	101.1
滞納繰越分	1,339	26,648	1,333	208	25,107	5.0	1,267	28,156	824	950	26,382	2.9	105.7
固定資産税	5,107,091	5,609,622	5,174,943	26,578	408,101	92.3	5,060,669	5,519,152	5,089,009	94,494	335,649	92.2	98.4
純固定資産税	5,102,311	5,604,841	5,170,162	26,578	408,101	92.2	5,055,889	5,514,371	5,084,228	94,494	335,649	92.2	98.4
現年課税分	5,047,384	5,190,437	5,123,221	0	67,216	98.7	5,001,606	5,106,213	5,041,826	0	64,387	98.7	98.4
土地	1,743,773	1,793,196	1,769,974	0	23,222	98.7	1,743,385	1,776,685	1,754,281	0	22,404	98.7	99.1
家屋	2,434,584	2,503,584	2,471,163	0	32,421	98.7	2,391,759	2,426,233	2,395,639	0	30,594	98.7	96.9
償却資産	869,027	893,657	882,084	0	11,573	98.7	866,462	903,295	891,906	0	11,389	98.7	101.1
滞納繰越分	54,927	414,404	46,941	26,578	340,885	11.3	54,283	408,158	42,402	94,494	271,262	10.4	98.5
交付金及び納付金	4,780	4,781	4,781	0	0	100.0	4,780	4,781	4,781	0	0	100.0	100.0
軽自動車税	229,772	259,874	244,977	685	14,212	94.3	239,489	271,725	256,592	1,313	13,820	94.4	104.6
現年課税分	227,664	246,660	242,181	0	4,479	98.2	237,555	257,494	253,539	0	3,955	98.5	104.4
滞納繰越分	2,108	13,214	2,796	685	9,733	21.2	1,934	14,231	3,053	1,313	9,865	21.5	107.7
市たばこ税	561,182	520,135	520,135	0	0	100.0	510,000	523,910	523,910	0	0	100.0	100.7
国民健康保険税	1,674,356	2,179,558	1,698,668	16,081	464,809	77.9	1,479,492	2,026,194	1,555,443	32,637	438,114	76.8	93.0
現年課税分	1,619,617	1,719,680	1,628,136	0	91,544	94.7	1,425,819	1,564,873	1,487,201	0	77,672	95.0	91.0
滞納繰越分	54,739	459,878	70,532	16,081	373,265	15.3	53,673	461,321	68,242	32,637	360,442	14.8	100.3
国保(一般)	1,614,993	2,060,147	1,660,997	15,045	384,105	80.6	1,465,211	1,934,821	1,542,252	31,296	361,273	79.7	93.9
医療(現年課税)	1,061,200	1,139,335	1,076,118	0	63,217	94.5	962,667	1,045,237	992,077	0	53,160	94.9	91.7
後期(現年課税)	374,266	403,008	385,249	0	17,759	95.6	338,439	378,303	362,570	0	15,733	95.8	93.9
介護(現年課税)	129,016	142,323	132,968	0	9,355	93.4	114,787	130,636	122,095	0	8,541	93.5	91.8
医療(滞納繰越)	37,428	285,261	46,188	11,410	227,663	16.2	37,071	288,669	44,891	22,937	220,841	15.6	101.2
後期(滞納繰越)	8,585	57,973	12,966	1,627	43,380	22.4	7,691	60,255	13,566	4,478	42,211	22.5	103.9
介護(滞納繰越)	4,498	32,247	7,508	2,008	22,731	23.3	4,556	31,721	7,053	3,881	20,787	22.2	98.4
国保(退職)	59,363	119,411	37,671	1,036	80,704	31.5	14,281	91,373	13,191	1,341	76,841	14.4	76.5
医療(現年課税)	36,023	20,707	19,988	0	719	96.5	6,199	6,249	6,124	0	125	98.0	30.2
後期(現年課税)	12,641	7,324	7,070	0	254	96.5	2,385	2,427	2,375	0	52	97.9	33.1
介護(現年課税)	6,471	6,983	6,743	0	240	96.6	1,342	2,021	1,960	0	61	97.0	28.9
医療(滞納繰越)	2,789	56,249	2,336	795	53,118	4.2	2,888	53,820	1,727	951	51,142	3.2	95.7
後期(滞納繰越)	588	11,353	731	70	10,552	6.4	586	10,800	449	147	10,204	4.2	95.1
介護(滞納繰越)	851	16,795	803	171	15,821	4.8	881	16,056	556	243	15,257	3.5	95.6
介護保険料	1,878,124	1,889,182	1,846,854	2,695	39,633	97.8	1,910,798	1,906,420	1,865,684	4,553	36,183	97.9	100.9
現年特徴分	1,760,468	1,720,823	1,720,823	0	0	100.0	1,798,358	1,742,208	1,742,208	0	0	100.0	101.2
現年普徴分	111,960	128,768	118,316	0	10,452	91.9	106,981	122,996	115,390	0	7,606	93.8	95.5
過年普徴分	691	1,633	1,583	0	50	96.9	907	1,553	1,525	0	28	98.2	95.1
滞納繰越分	5,005	37,958	6,132	2,695	29,131	16.2	4,552	39,663	6,561	4,553	28,549	16.5	104.5

【I. 総括】

8. 市税平均負担額

税目		年度	平成28年度	平成29年度	前年比	平成30年度	前年比	
		人口(人)						
		世帯数						
市 民 税	調定額 (千円)		4,936,464	5,028,396	101.9%	5,141,510	102.2%	
	1人当たり (円)		61,013	62,784	102.9%	64,769	103.2%	
	1世帯当たり (円)		170,194	171,970	101.0%	174,052	101.2%	
固定 資産 税	調定額 (千円)		5,547,688	5,609,622	101.1%	5,519,152	98.4%	
	1人当たり (円)		68,567	70,041	102.1%	69,526	99.3%	
	1世帯当たり (円)		191,267	191,848	100.3%	186,837	97.4%	
軽 自 動 車 税	調定額 (千円)		247,796	259,874	104.9%	271,725	104.6%	
	1人当たり (円)		3,063	3,245	105.9%	3,423	105.5%	
	1世帯当たり (円)		8,543	8,888	104.0%	9,199	103.5%	
た ば こ 税	調定額 (千円)		563,353	520,135	92.3%	523,910	100.7%	
	1人当たり (円)		6,963	6,494	93.3%	6,600	101.6%	
	1世帯当たり (円)		19,423	17,788	91.6%	17,736	99.7%	
合 計	調定額 (千円)		11,295,301	11,418,027	101.1%	11,456,297	100.3%	
	1人当たり (円)		139,605	142,563	102.1%	144,319	101.2%	
	1世帯当たり (円)		389,426	390,493	100.3%	387,823	99.3%	
税 務 職 員	職 員 数 (人)		35	34	97.1%	35	102.9%	
	一 人 当 た り	人 口 (人)		2,312	2,356	101.9%	2,268	96.3%
		世 帯 数 (件)		829	860	103.7%	844	98.1%
		調 定 額 (千円)		322,723	335,824	104.1%	327,323	97.5%

【 I . 総 括 】

9. 市税の賦課・徴収に要する経費

(単位:千円)

年 度		平成28年度		平成29年度		平成30年度	
		決 算 額	決 算 額	前 年 比	決 算 額	前 年 比	
税収入金額	① 市 税	10,646,175	10,769,929	101.2%	10,816,284	100.4%	
	個人の県民税	2,385,683	2,455,642	102.9%	2,525,727	102.9%	
	② 合 計	13,031,858	13,225,571	101.5%	13,342,011	100.9%	
徴 税	人 件 費	基本給	118,395	112,666	95.2%	114,298	101.4%
		諸手当	60,670	60,875	100.3%	59,899	98.4%
		(超過勤務手当)	(7,162)	(8,056)	112.5%	(7,615)	94.5%
		(税務特殊手当)	0	0	0.0%	0	0.0%
		(その他の手当)	(53,508)	(52,819)	98.7%	(52,284)	99.0%
		その他	60,337	59,910	99.3%	60,895	101.6%
		小 計	239,402	233,451	97.5%	235,092	100.7%
費	需 用 費	旅 費	122	100	82.0%	99	99.0%
		賃 金	3,260	4,322	132.6%	3,310	76.6%
		その他	9,644	9,053	93.9%	8,842	97.7%
		小 計	13,026	13,475	103.4%	12,251	90.9%
	その他	115,428	93,882	81.3%	103,448	110.2%	
③ 合 計	367,856	340,808	92.6%	350,791	102.9%		
④ 個人県民税 徴収取扱費		130,247	129,903	99.7%	134,085	103.2%	
⑤ 県民税取扱費 を除く徴税費 ③ - ④		237,609	210,905	88.8%	216,706	102.8%	
税収入額に 対する徴税 費の割合	③ / ②	2.8 %	2.6 %	92.9%	2.6 %	100.0%	
	⑤ / ①	2.2 %	2.0 %	90.9%	2.0 %	100.0%	
税務職員数	吏 員	35 人	34 人	97.1%	35 人	102.9%	
	その他の職員	4 人	4 人	100.0%	6 人	150.0%	
	合 計	39 人	38 人	97.4%	41 人	107.9%	

【 I. 総括 】

10. 市税税率表

区分		税率		納期				
市民税	個人	均等割	3,500 円	第1期	6月16日 ~ 同月30日			
		所得割	6.0 %	第2期	8月16日 ~ 同月31日			
市民税	法人	均等割	法人等の区分		従業者数と税率			
					50人以下	50人超		
資本金等の額が50億円を超える法人			410,000 円	3,000,000 円				
資本金等の額が10億円を超え50億円以下の法人			410,000 円	1,750,000 円				
資本金等の額が1億円を超え10億円以下の法人			160,000 円	400,000 円				
資本金等の額が1千万円を超え1億円以下の法人			130,000 円	150,000 円				
資本金等の額が1千万円以下の法人		50,000 円	120,000 円					
		法人税割	12.1 %					
固定資産税		1.4 %	第1期	4月16日 ~ 同月30日				
			第2期	7月16日 ~ 同月31日				
			第3期	12月16日 ~ 同月25日				
			第4期	翌年 2月16日 ~ 同月末日				
軽自動車税	二輪車等(原付や小型特殊自動車)			全期	5月16日 ~ 同月31日			
	車種		税率					
	原動機付自転車	50 cc以下	2,000 円					
		90 cc以下	2,000 円					
		125 cc以下	2,400 円					
		ミニカー	3,700 円					
	軽二輪自動車(250 cc以下)		3,600 円					
	二輪小型自動車(250 cc超)		6,000 円					
	小型特殊自動車	農耕作業用	2,400 円					
		その他	5,900 円					
	専ら雪上を走行するもの		3,600 円					
	軽四輪等(三輪以上の軽自動車)							
	車種		税率	※最初の新規検査年月(初度検査年月)				
				平成27年3月まで	平成27年4月以降			最初の新規検査から13年経過(重課税率)
四輪	乗用	自家用	7,200 円		グリーン化特例(軽課税率)			
				営業用	10,800 円	2,700 円	5,400 円	8,100 円
貨物	自家用	4,000 円	5,000 円					
				営業用	3,000 円	3,800 円	1,000 円	1,900 円
三輪	3,100 円	3,900 円	1,000 円					
たばこ税	千本につき	5,692 円	翌月の末日					
	※ 旧3級品千本につき(9月30日まで)	4,000 円						

【Ⅱ. 市民税関係】

1. 個人市民税

(1) 納税義務者数

(7月1日現在) (単位:人・%)

分類		平成 29 年度		平成 30 年度			令和 元 年度			
		人 員	構成比	人 員	構成比	前年比	人 員	構成比	前年比	
普通徴収	均等割・所得割の者	5,479	13.0	5,312	12.5	97.0	5,122	12.0	96.4	
	均等割のみの者	1,226	2.9	1,225	2.9	99.9	1,130	2.7	92.2	
	計	6,705	15.9	6,537	15.4	97.5	6,252	14.7	95.6	
特別徴収	給与	均等割・所得割の者	27,708	65.5	28,100	66.1	101.4	28,454	66.8	101.3
		均等割のみの者	1,449	3.4	1,392	3.3	96.1	1,365	3.2	98.1
		計	29,157	68.9	29,492	69.4	101.1	29,819	70.0	101.1
	年金	均等割・所得割の者	4,474	10.6	4,433	10.4	99.1	4,466	10.5	100.7
		均等割のみの者	1,967	4.6	2,055	4.8	104.5	2,049	4.8	99.7
		計	6,441	15.2	6,488	15.2	100.7	6,515	15.3	100.4
計	均等割・所得割の者	37,661	89.1	37,845	89.0	100.5	38,042	89.3	100.5	
	均等割のみの者	4,642	10.9	4,672	11.0	100.6	4,544	10.7	97.3	
	計	42,303	100.0	42,517	100.0	100.5	42,586	100.0	100.2	

(2) 調定額

(7月1日現在) (単位:千円・%)

分類		平成 29 年度		平成 30 年度			令和 元 年度			
		調定額	構成比	調定額	構成比	前年比	調定額	構成比	前年比	
普通徴収	均等割	25,303	0.6	24,703	0.7	97.6	23,576	0.6	95.4	
	所得割	621,724	16.8	604,081	16.1	97.2	586,761	15.5	97.1	
	計	647,027	17.5	628,784	16.8	97.2	610,337	16.1	97.1	
特別徴収	給与	均等割	102,319	2.8	102,963	2.8	100.6	104,335	2.8	101.3
		所得割	2,822,389	76.2	2,876,665	76.8	101.9	2,927,089	77.5	101.8
		計	2,924,708	79.0	2,979,628	79.6	101.9	3,031,424	80.3	101.7
	年金	均等割	20,559	0.6	21,208	0.6	103.2	21,222	0.6	100.1
		所得割	111,760	3.0	112,805	3.0	100.9	112,446	3.0	99.7
		計	132,319	3.6	134,013	3.6	101.3	133,668	3.6	99.7
計	均等割	148,181	4.0	148,874	4.1	100.5	149,133	4.0	100.2	
	所得割	3,555,873	96.0	3,593,551	95.9	101.1	3,626,296	96.0	100.9	
	計	3,704,054	100.0	3,742,425	100.0	101.0	3,775,429	100.0	100.9	

【Ⅱ. 市民税関係】

(3) 区分別所得額等の調

(7月1日現在) (単位:千円・%)

年度 分類	平成30年度					令和元年度				
	納税義務者数	総所得金額	課税標準額	(所得割額) 算出税額	税額 前年比	納税義務者数	総所得金額	課税標準額	(所得割額) 算出税額	税額 前年比
給与所得者	31,885	88,990,577	53,995,789	3,075,440 3,238,454	102.8	32,061	90,506,265	54,946,131	3,119,166 3,295,463	101.8
営業等 所得者	1,566	4,906,800	3,029,172	174,248 181,685	100.3	1,569	4,974,765	3,079,560	177,417 184,709	101.7
農業所得者	264	711,934	382,757	22,018 22,953	62.2	284	749,190	393,953	22,575 23,625	102.9
その他の 所得者	3,825	6,650,428	3,642,235	206,033 218,379	97.1	3,830	6,718,852	3,641,231	206,066 218,318	100.0
譲渡所得者等 (分離課税分)	319	1,453,425	3,028,954	115,812 124,047	93.3	323	1,278,574	2,743,996	101,062 110,221	88.9
計	37,859	102,713,164	64,078,907	3,593,551 3,785,518	101.6	38,067	104,227,646	64,804,871	3,626,286 3,832,336	101.2

(4) 課税標準額の段階別調

(7月1日現在) (単位:千円・%)

年度 課税標準額 の段階	平成30年度					令和元年度				
	納税義務者数	総所得金額	課税標準額	(所得割額) 算出税額	義務者 前年比	納税義務者数	総所得金額	課税標準額	(所得割額) 算出税額	義務者 前年比
10万円以下	1,830	1,234,573	676,127	20,578 22,878	99.8	1,777	1,253,374	657,126	19,949 22,301	97.1
10万円超～ 100万円以下	15,011	20,867,807	8,684,630	465,738 511,370	98.2	14,992	20,970,469	8,626,790	461,843 508,102	99.9
100万円超～ 200万円以下	12,000	29,895,601	17,307,934	958,722 1,032,292	101.2	12,120	30,294,649	17,531,014	967,263 1,044,282	101.0
200万円超～ 300万円以下	4,910	18,573,040	11,937,217	683,369 714,121	104.9	5,015	19,057,640	12,330,652	697,982 733,751	102.1
300万円超～ 400万円以下	2,110	10,708,836	7,341,725	427,797 437,320	101.8	2,151	10,964,591	7,618,042	439,418 451,016	101.9
400万円超～ 550万円以下	965	6,140,762	4,508,120	261,214 267,008	104.4	974	6,215,051	4,470,932	261,022 267,258	100.9
550万円超～ 700万円以下	358	2,913,442	2,344,544	133,208 136,707	99.2	322	2,636,949	2,029,174	117,929 120,718	89.9
700万円超～ 1,000万円以下	286	2,963,932	2,385,472	137,869 142,598	100.4	307	3,169,223	2,626,768	149,834 155,525	107.3
1,000万円超	389	9,415,171	8,893,138	505,056 521,224	99.2	409	9,665,700	8,914,373	511,046 529,383	105.1
計	37,859	102,713,164	64,078,907	3,593,551 3,785,518	100.5	38,067	104,227,646	64,804,871	3,626,286 3,832,336	100.5

(所得割額)は、税額控除額、税額調整額、配当割額控除額、株式等譲渡所得割額控除額及び減免税額を引いた額です。

【Ⅱ. 市民税関係】

2. 法人市民税

(1)均等割の段階別法人数

(年度末)(単位:件)

分類	年度	平成 28 年度	平成 29 年度	平成 30 年度
	(第1号法人) 次の各号に掲げる法人以外の法人等		1,791	1,780
(第2号法人) 資本等の金額が1千万円以下である法人で従業者数の合計数が50人を超えるもの		16	18	15
(第3号法人) 資本等の金額が1千万円を超え1億円以下である法人で従業者数の合計数が50人以下であるもの		474	471	466
(第4号法人) 資本等の金額が1千万円を超え1億円以下である法人で従業者数の合計数が50人を超えるもの		57	57	58
(第5号法人) 資本等の金額が1億円を超え10億円以下である法人で従業者数の合計数が50人以下であるもの		62	68	72
(第6号法人) 資本等の金額が1億円を超え10億円以下である法人で従業者数の合計数が50人を超えるもの		15	17	16
(第7号法人) 資本等の金額が10億円を超える法人で、従業者数の合計数が50人以下であるもの		85	83	81
(第8号法人) 資本等の金額が10億円を超え50億円以下である法人で、従業員数の合計数が50人を超えるもの		7	7	8
(第9号法人) 資本等の金額が50億円を超える法人で従業員数の合計数が50人を超えるもの		12	13	12
合 計		2,519	2,514	2,513

(2)調定額

(現年課税分:年度末)(単位:千円・%)

内 訳	平成 28 年度		平成 29 年度		平成 30 年度	
	調定額	前年比	調定額	前年比	調定額	前年比
均 等 割	253,194	103.1	259,940	102.7	254,936	98.1
法人税割	849,347	84.9	832,291	98.0	849,433	102.1
計	1,102,541	88.5	1,092,231	99.1	1,104,369	101.1

【Ⅲ. 資産税関係】

1. 課税状況

(1) 納税義務者数（当初）

（単位：人・％）

年度 分類	平成 29 年度			平成 30 年度			令和 元 年度		
	人 員	構成比	前年比	人 員	構成比	前年比	人 員	構成比	前年比
土 地	26,431	48.0	100.3	26,500	47.9	100.3	26,578	47.8	100.3
家 屋	27,161	49.3	100.4	27,320	49.3	100.6	27,444	49.3	100.5
償却資産	1,515	2.7	102.6	1,565	2.8	103.3	1,609	2.9	102.8
合 計	(34,386) 55,107	100.0	100.4	(34,488) 55,385	100.0	100.5	(34,555) 55,631	100.0	100.4

（ ）内は実納税義務者数

(2) 課税標準額調（当初）

（単位：千円・％）

年度 分類	平成 29 年度			平成 30 年度			令和 元 年度		
	金 額	構成比	前年比	金 額	構成比	前年比	金 額	構成比	前年比
土 地	130,719,384	34.6	99.3	129,331,959	34.8	98.9	128,964,567	34.1	99.7
家 屋	182,581,303	48.3	102.7	176,682,207	47.5	96.8	182,528,778	48.3	103.3
償却資産	64,619,383	17.1	101.7	65,801,379	17.7	101.8	66,690,391	17.6	101.4
合 計	377,920,070	100.0	101.3	371,815,545	100.0	98.4	378,183,736	100.0	101.7

(3) 税額調（当初）

（単位：千円・％）

年度 分類	平成 29 年度		平成 30 年度		令和 元 年度	
	金 額	前年比	金 額	前年比	金 額	前年比
税 額	5,241,144	101.4	5,162,215	98.5	5,256,634	101.8
15条の6軽減額	57,489	98.1	57,173	99.5	60,671	106.1
差引税額	5,183,655	101.5	5,105,042	98.5	5,195,963	101.8

【Ⅲ. 資産税関係】

2. 土地に関する調（概要調書より）

年 度 分 類		平成 29 年度				平成 30 年度				令和 元 年度			
		筆 数	地 積	決 定 価 格	課 税 標 準 額	筆 数	地 積	決 定 価 格	課 税 標 準 額	筆 数	地 積	決 定 価 格	課 税 標 準 額
田		47,880	51,712	6,962,829	6,845,928	47,720	51,577	6,960,083	6,821,494	47,613	51,508	7,152,122	6,935,615
畑		15,803	4,014	603,854	486,164	15,688	4,002	621,925	499,150	15,612	3,988	696,665	549,868
宅 地	小 規 模 住 宅 用 地	47,156	5,115	89,635,815	14,938,420	47,356	5,163	89,365,002	14,893,530	47,564	5,205	89,404,992	14,900,667
	一 般 住 宅 用 地	31,423	4,334	55,796,549	18,597,706	31,541	4,339	54,967,200	18,321,731	31,684	4,339	54,464,467	18,154,591
	商 業 地 等 (非住宅用地)	27,906	8,886	127,859,945	89,099,035	27,918	8,959	126,855,716	88,161,604	27,920	8,991	126,215,784	87,789,076
	計	106,485	18,335	273,292,309	122,635,161	106,815	18,461	271,187,918	121,376,865	107,168	18,535	270,085,243	120,844,334
池 沼		34	9	306	306	33	9	293	293	33	9	293	293
山 林		4,837	6,139	157,908	157,908	4,833	6,131	156,778	156,778	4,833	6,131	156,769	156,769
原 野		227	72	3,071	3,071	225	71	3,064	3,064	223	70	2,980	2,980
雑 種 地	鉄 軌 道	2,842	299	1,172,539	806,633	2,842	299	1,177,959	791,978	2,842	299	1,177,611	795,050
	そ の 他 雑 種 地	7,844	569	157,938	119,346	7,640	519	34,239	26,282	7,632	518	34,211	27,510
	計	10,686	868	1,330,477	925,979	10,482	818	1,212,198	818,260	10,474	817	1,211,822	822,560
合 計		185,952	81,149	282,350,754	131,054,517	185,796	81,069	280,142,259	129,675,904	185,956	81,058	279,305,894	129,312,419

【Ⅲ. 資産税関係】

3. 家屋に関する調（概要調書より）

(1) 全家屋

分類		年度		平成 29 年度				平成 30 年度				令和 元 年度			
		棟数	床面積	決定価格	m ² 当り価格	棟数	床面積	決定価格	m ² 当り価格	棟数	床面積	決定価格	m ² 当り価格		
木 造	専用住宅	32,480	3,580,579	71,105,535	19,859	32,579	3,600,377	69,198,351	19,220	32,723	3,617,087	71,311,946	19,715		
	共同住宅・寄宿舍	569	150,367	4,831,084	32,129	589	157,979	4,922,472	31,159	599	162,299	5,240,090	32,287		
	併用住宅	2,899	320,431	3,423,141	10,683	2,878	318,461	3,339,604	10,487	2,858	316,248	3,389,796	10,719		
	旅館・料亭・ホテル	40	8,126	80,120	9,860	40	8,126	79,839	9,825	40	8,126	79,839	9,825		
	事務所・銀行・店舗	783	78,983	1,943,017	24,600	789	80,094	1,893,294	23,638	793	80,828	1,973,377	24,415		
	劇場・病院	33	4,906	142,658	29,078	35	5,239	150,265	28,682	34	5,169	150,125	29,043		
	工場・倉庫	1,405	137,684	551,410	4,005	1,395	136,967	541,204	3,951	1,385	134,636	552,285	4,102		
	土蔵	703	35,033	93,423	2,667	697	34,725	92,725	2,670	694	34,591	92,502	2,674		
	附属家	17,374	888,415	3,893,463	4,382	17,270	884,339	3,790,532	4,286	17,197	879,934	3,826,878	4,349		
	計	56,286	5,204,524	86,063,851	16,536	56,272	5,226,307	84,008,286	16,074	56,323	5,238,918	86,616,838	16,533		
非 木 造	事務所・店舗・百貨店	1,248	476,395	24,610,933	51,661	1,248	476,752	23,961,598	50,260	1,256	487,931	25,273,449	51,797		
	住宅・アパート	1,765	288,188	10,031,162	34,808	1,777	290,371	9,604,571	33,077	1,780	291,173	9,800,995	33,660		
	病院・ホテル	64	49,831	4,054,047	81,356	64	49,831	3,924,250	78,751	62	49,130	3,900,375	79,389		
	工場・倉庫・市場	4,962	2,481,683	55,223,782	22,253	4,957	2,486,735	52,734,412	21,206	4,974	2,503,565	54,432,679	21,742		
	その他	2,981	171,761	3,272,643	19,053	2,973	171,091	3,105,211	18,149	3,006	172,138	3,165,750	18,391		
	計	11,020	3,467,858	97,192,567	28,027	11,019	3,474,780	93,330,042	26,859	11,078	3,503,937	96,573,248	27,561		
合計	67,306	8,672,382	183,256,418	21,131	67,291	8,701,087	177,338,328	20,381	67,401	8,742,855	183,190,086	20,953			

(2) 新增築家屋

分類		年度		平成 29 年度				平成 30 年度				令和 元 年度			
		棟数	床面積	決定価格	m ² 当り価格	棟数	床面積	決定価格	m ² 当り価格	棟数	床面積	決定価格	m ² 当り価格		
木 造	専用住宅	290	33,110	2,106,878	63,633	321	38,129	2,556,303	67,044	280	33,067	2,239,493	67,726		
	共同住宅・寄宿舍	10	3,623	230,630	63,657	21	7,855	521,128	66,343	13	4,953	322,173	65,046		
	併用住宅	2	336	20,056	59,690	5	874	57,200	65,446	8	1,121	71,435	63,724		
	旅館・料亭・ホテル	0	0	0	0	0	0	0	0	0	0	0	0		
	事務所・銀行・店舗	11	1,093	56,700	51,876	10	1,435	87,948	61,288	12	1,504	88,164	58,620		
	劇場・病院	1	244	15,210	62,336	2	333	21,879	65,703	0	0	0	0		
	工場・倉庫	3	334	10,046	30,078	3	235	8,120	34,553	4	471	14,159	30,062		
	土蔵	0	0	0	0	0	0	0	0	0	0	0	0		
	附属家	31	1,580	48,169	30,487	32	1,437	58,119	40,445	32	1,224	44,413	36,285		
	計	348	40,320	2,487,689	61,699	394	50,298	3,310,697	65,822	349	42,340	2,779,837	65,655		
非 木 造	事務所・店舗・百貨店	11	7,226	520,673	72,055	8	3,504	236,426	67,473	22	15,281	1,427,680	93,428		
	住宅・アパート	13	1,566	126,153	80,557	17	2,641	234,163	88,665	17	3,266	286,941	87,857		
	病院・ホテル	0	0	0	0	0	0	0	0	0	0	0	0		
	工場・倉庫・市場	31	33,402	1,766,104	52,874	26	10,559	634,180	60,061	28	26,009	1,779,780	68,429		
	その他	30	1,048	43,156	41,179	14	392	15,775	40,242	41	1,253	59,971	47,862		
	計	85	43,242	2,456,086	56,799	65	17,096	1,120,544	65,544	108	45,809	3,554,372	77,591		
合計	433	83,562	4,943,775	59,163	459	67,394	4,431,241	65,751	457	88,149	6,334,209	71,858			

【Ⅲ. 資産税関係】

4. 償却資産に関する調（概要調書より）

（単位：千円）

年度 分類	平成 29 年度		平成 30 年度		令和 元 年度	
	決定価格	課税標準額	決定価格	課税標準額	決定価格	課税標準額
構 築 物	6,065,960	6,050,558	6,420,110	6,405,577	7,874,680	7,846,836
機 械 及 び 装 置	35,957,311	34,851,120	37,527,730	35,683,426	37,918,046	34,997,247
船 舶	1,999	1,992	3,031	3,024	2,334	2,327
車 輛 及 び 運 搬 具	179,128	179,128	185,178	185,178	164,708	164,658
工 具 ・ 器 具 ・ 備 品	9,305,652	9,298,251	9,201,442	9,191,893	9,698,405	9,635,458
計	51,510,050	50,381,049	53,337,491	51,469,098	55,658,173	52,646,526
総務大臣配分	14,992,029	14,212,687	15,039,691	14,302,380	14,711,984	14,031,372
県知事配分	25,647	25,647	26,704	26,704	24,324	24,324
合 計	66,527,726	64,619,383	68,403,886	65,798,182	70,394,481	66,702,222

5. 国有資産等所在市町村交付金及び納付金

（単位：千円）

年度 区分	平成 29 年度	平成 30 年度	令和 元 年度	
交付金・納付金	4,781	4,781	4,740	
内 訳	新潟県知事	4,628	4,628	4,588
	関東財務局	0	0	0
	新潟県病院局	131	131	131
	新潟地方法務局	22	22	21

6. 課税台帳縦覧・閲覧及び審査申出の状況

年度 区分	平成 29 年度	平成 30 年度	令和 元 年度
縦覧・閲覧者数	158人	139人	151人
審査申出数	0人	0人	0人

【IV. 諸税関係】

1. 軽自動車税に関する調（当初）

（単位：台・千円・％）

年度 車種		平成 29年度			平成 30年度			令和元年度			
		台数	調定額	台前年数比	台数	調定額	台前年数比	台数	調定額	台前年数比	
原動機付自転車	50 cc以下	2,319	4,638	93.6	2,161	4,322	93.2	2,037	4,074	94.3	
	90 cc以下	252	504	97.3	239	478	94.8	237	474	99.2	
	125 cc以下	266	638	103.1	283	679	106.4	302	725	106.7	
	ミニカー	36	133	100.0	31	115	86.1	31	115	100.0	
	計	2,873	5,913	94.8	2,714	5,594	94.5	2,607	5,388	96.1	
軽自動車	二輪車	724	2,606	96.9	730	2,628	100.8	744	2,678	101.9	
	四輪車	乗用(自家用)	23,330	192,809	100.6	23,930	206,138	102.6	24,169	214,664	101.0
		乗用(営業用)	1	6	100.0	1	8	100.0	1	8	100.0
		貨物(自家用)	6,153	28,929	98.1	6,034	28,876	98.1	5,931	28,796	98.3
		貨物(営業用)	76	246	100.0	83	275	109.2	92	323	110.8
	計	30,284	224,596	100.0	30,778	237,925	101.6	30,937	246,469	100.5	
小型特殊車	農耕作業用	3,277	7,865	98.0	3,170	7,608	96.7	3,088	7,411	97.4	
	その他	491	2,897	103.8	486	2,867	99.0	520	3,068	107.0	
	計	3,768	10,762	98.7	3,656	10,475	97.0	3,608	10,479	98.7	
二輪の小型自動車		901	5,406	101.2	933	5,598	103.6	976	5,856	104.6	
合計		37,826	246,677	99.5	38,081	259,592	100.7	38,128	268,192	100.1	

2. 市たばこ税に関する調

（決算額）

区分	平成 28年度		平成 29年度		平成 30年度	
	前年比 (%)	前年比 (%)	前年比 (%)	前年比 (%)		
売渡し本数（千本）	109,318	97.3	100,286	91.7	97,132	96.9
うち旧3級品（千本）	4,990	95.8	3,883	77.8	3,099	79.8
税額（千円）	563,353	97.7	520,135	92.3	523,910	100.7

【V. 収納関係】

1. 督促状発行状況

(単位:件・%)

年度 税目		平成 28 年度		平成 29 年度		平成 30 年度	
		件数	前年比	件数	前年比	件数	前年比
個人 市民税	普通徴収	5,369	92.2	5,174	96.4	4,885	94.4
	特別徴収	1,257	106.3	1,248	99.3	1,281	102.6
法人市民税		81	90.0	74	91.4	82	110.8
固定資産税		9,836	103.8	9,412	95.7	9,187	97.6
軽自動車税		3,102	102.0	2,385	76.9	2,713	113.8
計		19,645	100.1	18,293	93.1	18,148	99.2
国民健康保険税		11,517	93.0	10,648	92.5	9,734	91.4
介護保険料(普)		3,374	103.7	3,064	90.8	2,604	85.0
合計		34,536	98.0	32,005	92.7	30,486	95.3

2. 各種証明及び公簿閲覧の状況

(単位:件・円)

年度 分類		平成 28 年度		平成 29 年度		平成 30 年度	
		件数	手数料	件数	手数料	件数	手数料
各種証明		14,081	4,519,300	14,053	4,516,900	12,453	4,012,900
公簿閲覧		1,531	459,300	1,339	401,700	1,336	400,800
計		15,612	4,978,600	15,392	4,918,600	13,789	4,413,700
前年比		98.3%	98.6%	98.6%	98.8%	89.6%	89.7%

3. 口座振替状況

(単位:件)

年度 税目		平成 29 年度			平成 30 年度			令和元年度		
		課税件数	口座振替件数	振替率	課税件数	口座振替件数	振替率	課税件数	口座振替件数	振替率
市民税		10,184	4,856	47.7%	9,897	4,659	47.1%	9,720	4,704	48.4%
固定資産税		34,194	22,638	66.2%	34,158	22,767	66.7%	34,346	22,940	66.8%
軽自動車税		38,058	14,708	38.6%	38,081	14,613	38.4%	38,128	14,598	38.3%
計		82,436	42,202	51.2%	82,136	42,039	51.2%	82,194	42,242	51.4%
国民健康保険税		9,791	7,002	71.5%	9,510	6,868	72.2%	9,292	6,720	72.3%
介護保険料(普)		1,330	581	43.7%	1,257	578	46.0%	1,490	859	57.7%

4. コンビニ収納状況

(単位:件)

年度 税目		平成 28 年度			平成 29 年度			平成 30 年度		
		一般納付件数	利用件数	利用率	一般納付件数	利用件数	利用率	一般納付件数	利用件数	利用率
市民税		19,667	7,981	40.58%	18,131	8,070	44.51%	18,270	8,241	45.11%
固定資産税		47,624	13,134	27.58%	46,224	13,968	30.22%	45,624	14,991	32.86%
軽自動車税		23,570	10,886	46.19%	23,350	10,886	46.62%	23,468	11,729	49.98%
国民健康保険税		35,364	8,677	24.54%	27,936	8,019	28.70%	25,794	8,300	32.18%
計		126,225	40,678	32.23%	115,641	40,943	35.41%	113,156	43,261	38.23%

【V. 収納関係】

5. 還付金取扱状況

(単位:件・千円・%)

年度 税目	平成 28 年度			平成 29 年度			平成 30 年度		
	件数	税額	前年比	件数	税額	前年比	件数	税額	前年比
個人市民税	881	8,760	96.1	813	7,304	83.4	1,091	14,145	193.7
法人市民税	234	25,825	122.9	192	28,253	109.4	184	35,276	124.9
固定資産税	59	1,123	356.5	113	2,371	211.1	28	400	16.9
軽自動車税	27	109	181.7	7	32	29.4	6	39	121.9
計	1,201	35,817	117.4	1,125	37,960	106.0	1,309	49,860	131.3
国民健康保険税	1,229	14,126	117.3	1,207	13,341	94.4	1,033	12,727	95.4
介護保険料	178	1,390	106.5	191	1,704	122.6	213	1,718	100.8

6. 差押処分状況

(単位:人・件)

年度 分類	平成 28 年度		平成 29 年度		平成 30 年度		
	人員	件数	人員	件数	人員	件数	
差 押	不動産	0	0	0	0	0	
	動産	0	0	0	0	0	
	債権	33	55	26	52	16	18
	計	33	55	26	52	16	18
解 除	不動産	1	1	2	2	8	8
	動産	0	0	0	0	1	1
	債権	25	42	34	55	19	23
	計	26	43	36	57	28	32

7. 差押財産の換価

(単位:件・千円)

年度 分類	平成 28 年度		平成 29 年度		平成 30 年度	
	件数	金額	件数	金額	件数	金額
不動産	0	0	0	0	0	0
動産	0	0	0	0	0	0
債権	57	9,859	79	8,196	58	5,718
競売による配当	0	0	0	0	1	1,379
計	57	9,859	79	8,196	59	7,097

8. 執行停止状況

【平成 30 年度】

(単位:円)

事由 税目	市県民税(普・特)		法人市民税		固定資産税		軽自動車税	
	件数	税額	件数	税額	件数	税額	件数	税額
無財産	92	5,839,300	3	150,000	129	26,834,060	57	340,600
生活困窮	63	5,660,363	0	0	84	4,750,600	59	400,499
居所不明	81	4,251,404	3	158,300	150	19,516,500	84	450,000
合計	236	15,751,067	6	308,300	363	51,101,160	200	1,191,099
H29年度執行停止	218	8,421,572	15	700,000	398	37,851,133	163	1,031,200
H28年度執行停止	184	15,089,306	6	344,800	212	15,947,142	124	624,100

事由 税目	国民健康保険税		後期保険料		介護保険料		合計	
	件数	税額	件数	税額	件数	税額	件数	税額
無財産	73	5,782,072	5	44,100	7	218,300	366	39,208,432
生活困窮	146	10,548,100	17	242,000	62	2,588,518	431	24,190,080
居所不明	121	8,223,914	10	31,300	26	765,900	475	33,397,318
合計	340	24,554,086	32	317,400	95	3,572,718	1,272	96,795,830
H29年度執行停止	312	19,117,459	41	672,500	119	4,221,900	472	24,011,859
H28年度執行停止	269	20,505,978	23	797,500	92	3,294,300	1,178	72,601,683

【V. 収納関係】

9. 欠損処分状況

(単位:件・円・%)

年度 税目	平成 28 年度			平成 29 年度			平成 30 年度		
	件数	金額	前年比	件数	金額	前年比	件数	金額	前年比
個人市民税	206	8,444,148	57.9	178	7,631,830	90.4	278	10,254,472	134.4
法人市民税	3	322,700	48.1	5	208,300	64.5	19	950,000	456.1
固定資産税	266	19,847,422	127.8	283	26,577,727	133.9	501	94,494,216	355.5
軽自動車税	155	864,100	93.5	132	685,200	79.3	228	1,312,599	191.6
計	630	29,478,370	93.0	598	35,103,057	119.1	1,026	107,011,287	304.8
国保税	347	17,121,445	67.4	250	16,080,700	93.9	441	32,636,546	203.0
介護保険料	138	4,267,000	83.3	90	2,695,200	63.2	135	4,553,018	168.9
合計	1,115	50,866,815	81.7	938	53,878,957	105.9	1,602	144,200,851	267.6

10. 欠損処分の事由別内訳

・個人市民税 ・法人市民税 ・固定資産税 ・軽自動車税

(単位:件・円・%)

年度 分類	平成 28 年度			平成 29 年度			平成 30 年度		
	件数	金額	前年比	件数	金額	前年比	件数	金額	前年比
執行停止後3年を経過したもの	118	6,517,044	22.9	156	8,732,195	134.0	166	49,575,321	567.7
執行停止のまま3年を待たないもの	53	2,673,797	191.9	82	11,257,184	421.0	282	37,222,527	330.7
執行停止中の時効完成によるもの	459	20,287,529	75.2	360	15,113,678	74.5	578	20,213,439	133.7
計	630	29,478,370	76.2	598	35,103,057	119.1	1,026	107,011,287	304.8

・国民健康保険税

(単位:件・円・%)

年度 分類	平成 28 年度			平成 29 年度			平成 30 年度		
	件数	金額	前年比	件数	金額	前年比	件数	金額	前年比
執行停止後3年を経過したもの	71	3,149,300	66.5	79	6,643,200	210.9	91	4,737,700	71.3
執行停止のまま3年を待たないもの	14	477,600	6.3	2	9,100	1.9	97	6,851,113	75,287.0
執行停止中の時効完成によるもの	262	13,494,545	102.9	169	9,428,400	69.9	253	21,047,733	223.2
計	347	17,121,445	67.4	250	16,080,700	93.9	441	32,636,546	203.0

・介護保険料

(単位:件・円・%)

年度 分類	平成 28 年度			平成 29 年度			平成 30 年度		
	件数	金額	前年比	件数	金額	前年比	件数	金額	前年比
執行停止後3年を経過したもの	3	35,700	6.8	12	406,700	1,139.2	11	407,700	100.2
執行停止のまま3年を待たないもの	4	48,800	24.1	-	-	-	25	1,024,200	-
執行停止中の時効完成によるもの	131	4,182,500	95.1	78	2,288,500	54.7	99	3,121,118	136.4
計	138	4,267,000	83.3	90	2,695,200	63.2	135	4,553,018	168.9

【VI. 国民健康保険税関係】

1. 国民健康保険の加入並びに課税状況

(7月本算定数値)

内 訳		年 度		平成 30 年度		令和 元 年度		
					前年比(%)		前年比(%)	
世帯	世帯数	(件)	29,240	100.8	29,540	101.0		
	被保険者世帯数	(件)	10,211	98.2	9,943	97.4		
	加入割合	(%)	34.9	—	33.7	—		
人口	人口	(人)	80,091	99.0	79,382	99.1		
	被保険者数	(人)	16,362	96.0	15,798	96.6		
	加入割合	(%)	20.4	—	19.9	—		
国民健康保険税			(千円)	1,543,585	95.9	1,455,618	94.3	
内 訳	医療保険分	所得割	総所得金額	(千円)	9,652,720	97.9	9,487,773	98.3
			税率	(%)	7.30	—	6.70	—
			所得割額	(千円)	704,645	88.3	635,678	90.2
		均等割	被保険者数	(人)	16,362	96.0	15,798	96.6
			税率	(円)	23,600	—	21,800	—
			均等割額	(千円)	386,143	89.9	344,396	89.2
		平等割	世帯数	(件)	10,211	98.2	9,943	97.4
			税率	(円)	23,000	—	21,400	—
			平等割額	(千円)	220,116	91.5	199,614	90.7
	後期支援分	所得割	総所得金額	(千円)	9,652,720	97.9	9,487,773	98.3
			税率	(%)	2.70	—	2.70	—
			所得割額	(千円)	260,620	91.2	256,167	98.3
		均等割	被保険者数	(人)	16,362	96.0	15,798	96.6
			税率	(円)	13,400	—	13,400	—
			均等割額	(千円)	219,251	146.1	211,693	96.6
	介護保険分	所得割	総所得金額	(千円)	4,167,096	93.4	3,954,718	94.9
			税率	(%)	2.20	—	2.40	—
			所得割額	(千円)	91,678	94.6	94,912	103.5
		均等割	被保険者数	(人)	5,355	94.0	5,056	94.4
			税率	(円)	14,000	—	15,500	—
			均等割額	(千円)	74,970	83.3	78,368	104.5
	減額対象	世帯数		(件)	6,130	100.0	5,973	97.4
		軽減額		(千円)	250,056	92.2	231,793	92.7
		内 訳	均等割額	(千円)	185,168	104.7	172,619	93.2
平等割額			(千円)	64,888	68.8	59,174	91.2	
限度を超える額			(千円)	114,860	84.4	94,731	82.5	
月割増減額			(千円)	-48,922	91.5	-38,686	79.1	
賦課額	医療保険分	一世帯当たり保険税額	(円)	103,413	91.4	97,063	93.9	
		一人当たり保険税額	(円)	64,361	93.5	60,882	94.6	
	後期支援分	一世帯当たり保険税額	(円)	37,482	93.7	37,741	100.7	
		一人当たり保険税額	(円)	23,328	95.8	23,672	101.5	
	介護保険分	一世帯当たり保険税額	(円)	29,047	92.5	32,271	111.1	
		一人当たり保険税額	(円)	24,787	93.5	27,642	111.5	

【VI. 国民健康保険税関係】

2. 平成30年度 国民健康保険特別会計決算状況

(単位:千円)

歳 入		決 算 額	歳 出		決 算 額
国民健康保険税	一般分現年課税分	1,476,742	総 務 費		109,055
	退職者分現年課税分	10,459	保 險 給 付 費	一般療養給付費者 療 養 給 付 費	4,279,442
	滞 納 繰 越 分	68,242		療 養 費	24,918
	計	1,555,443		計	4,304,360
国庫負担金	療養給付費等負担金	0		退職等医療給付費者 療 養 給 付 費	40,771
	高 額 医 療 費 共 同 事 業 負 担 金	廃 科 目		療 養 費	181
	特定健康診査等負担金	廃 科 目		計	40,952
	計	0		審 査 支 払 手 数 料	11,174
国庫補助金	普通調整交付金	廃 科 目		一般被保険者高額療養費	594,434
	特別調整交付金	廃 科 目		退職被保険者等高額療養費	7,478
	災害臨時特例補助金	364		一般被保険者高額介護合算療養費	70
	制度関係業務準備事業費補助金	廃 科 目	退職被保険者等高額介護合算療養費	0	
	計	364	一般被保険者移送費	0	
療養給付費等交付金		8,281	退職被保険者等移送費	0	
前期高齢者交付金		廃 科 目	出 産 育 児 一 時 金	10,932	
県 支 出 金		5,090,429	葬 祭 費	6,000	
共 同 事 業 交 付 金		廃 科 目	一般被保険者医療給付費分	1,272,445	
繰 入 金		552,202	退職被保険者等医療給付費分	9,086	
繰 越 金		520,410	一般被保険者後期高齢者支援金等分	432,415	
そ の 他 の 収 入		20,862	退職被保険者等後期高齢者支援金等分	2,970	
<div style="border: 1px solid black; padding: 5px; width: fit-content;"> <p>【補足】 平成30年度より、国民健康保険制度の広域化に伴い特別会計項目の科目構成に変更あり。</p> </div>		事 業 費 納 付 金	介 護 納 付 金 分	149,299	
			後期高齢者支援金等	後期高齢者支援金	廃 科 目
				事務費拠出金	廃 科 目
			前期高齢者納付金等	前期高齢者納付金	廃 科 目
				事務費拠出金	廃 科 目
			介 護 納 付 金		廃 科 目
			財 政 安 定 化 基 金 拠 出 金		0
			共 同 事 業 拠 出 金	高額医療費共同事業拠出金	廃 科 目
				保険財政共同安定事業拠出金	廃 科 目
			保 健 事 業 費		103,478
財 政 調 整 基 金 積 立 金		216,087			
諸 支 出 金		352,656			
予 備 費		0			
合 計		7,747,991	合 計	7,622,891	

【VI. 国民健康保険税関係】

3. 令和元年度 国民健康保険特別会計予算(当初)

(単位:千円)

歳 入		予 算 額	歳 出		予 算 額
国民健康保険税	一般分現年課税分	1,406,291	総 務 費		112,485
	退職者分現年課税分	1,399	一般療養被保険者	療養給付費	4,295,023
	滞納繰越分	62,535		療養費	25,823
	計	1,470,225		計	4,320,846
国支 出庫金	災害臨時特例補助金	1	退職被保険者等医療諸費	療養給付費	17,588
	療養給付費等負担金	廃科目		療養費	200
療養給付費等交付金		廃科目		計	17,788
県 支 出 金		5,051,382	保 険 給 付 費	審査支払手数料	10,999
繰 入 金		544,877		一般被保険者高額療養費	587,937
繰 越 金		1		退職被保険者等高額療養費	3,194
その他の収入		15,437		一般被保険者高額介護合算療養費	647
				退職被保険者等高額介護合算療養費	126
				一般被保険者移送費	100
				退職被保険者等移送費	100
				出産育児一時金	13,206
				葬 祭 費	6,500
				一般被保険者医療給付費分	1,254,034
				退職被保険者等医療給付費分	3,748
				一般被保険者後期高齢者支援金等分	449,898
				退職被保険者等後期高齢者支援金等分	996
			介護納付金分	162,767	
			財政安定化基金拠出金	1	
			保健事業費	110,903	
財政調整基金積立金	28				
諸 支 出 金	15,620				
予 備 費	10,000				
合 計	7,081,923	合 計	7,081,923		

【Ⅶ. 介護保険料関係】

1. 介護保険の納入義務者数並びに保険料

(単位:人・千円)

年度 段階・分類		平成30年度			令和元年度		
		特別徴収	普通徴収	合計	特別徴収	普通徴収	合計
1	義務者数	2,368	395	2,763	2,392	318	2,710
	保険料	76,669	10,652	87,321	65,077	7,543	72,620
2	義務者数	1,594	73	1,667	1,695	65	1,760
	保険料	88,538	2,956	91,494	78,213	2,054	80,267
3	義務者数	1,592	73	1,665	1,711	84	1,795
	保険料	88,021	2,429	90,450	91,012	2,823	93,835
4	義務者数	3,405	231	3,636	3,186	219	3,405
	保険料	226,609	14,024	240,633	213,010	13,512	226,522
5	義務者数	5,278	90	5,368	5,280	72	5,352
	保険料	395,253	5,238	400,491	395,869	4,193	400,062
6	義務者数	4,397	234	4,631	4,431	235	4,666
	保険料	392,771	18,982	411,753	394,892	18,895	413,787
7	義務者数	2,267	166	2,433	2,302	148	2,450
	保険料	218,189	15,034	233,223	223,014	13,528	236,542
8	義務者数	1,036	104	1,140	1,114	83	1,197
	保険料	115,209	10,523	125,732	124,009	9,255	133,264
9	義務者数	1,312	91	1,403	1,343	106	1,449
	保険料	166,518	11,303	177,821	170,268	12,886	183,154
合計	義務者数	23,249	1,457	24,706	23,454	1,330	24,784
	保険料	1,767,777	91,141	1,858,918	1,755,364	84,689	1,840,053

【Ⅶ. 介護保険料関係】

2. 平成30年度 介護保険事業特別会計決算状況

(単位:千円)

歳 入		決算額	歳 出		決算額	
介護 保険 料	現年度分特別徴収保険料	1,742,208	保 險 給 付 費	総 務 費	155,846	
	現年度分普通徴収保険料	115,390		介 護 サ ー ビ ス 等 諸 費	居 宅 給 付 費	2,412,924
	過年度分普通徴収保険料	1,525			特 例 居 宅 給 付 費	0
	滞 納 繰 越 分	6,561			地 域 密 着 型 給 付 費	1,368,821
	計	1,865,684			特 例 地 域 密 着 型 給 付 費	0
介護給付費国庫負担金	1,943,047	施 設 給 付 費			2,872,315	
支払基金交付金	2,083,988	特 例 施 設 給 付 費			0	
県 支 出 金	1,241,802	居 宅 福 祉 用 具 購 入 費			5,338	
繰 入 金	1,159,312	居 宅 住 宅 改 修 費			17,093	
繰 越 金	293,478	居 宅 計 画 給 付 費			308,745	
そ の 他 の 収 入	4,160	特 例 居 宅 計 画 給 付 費			0	
		計		6,985,236		
		給 付 費		66,064		
		介 護 予 防 サ ー ビ ス 等 諸 費		特 例 給 付 費	0	
				地 域 密 着 型 給 付 費	18,793	
				特 例 地 域 密 着 型 給 付 費	0	
				福 祉 用 具 購 入 費	1,431	
				住 宅 改 修 費	6,758	
				計 画 給 付 費	17,652	
				特 例 計 画 給 付 費	0	
				計	110,698	
		審 査 支 払 手 数 料		3,802		
		高 額 介 護 サ ー ビ ス 等 費		143,431		
		高 額 医 療 合 算 介 護 サ ー ビ ス 等 費		5,824		
		特 定 入 所 者 介 護 サ ー ビ ス 等 費		285,260		
		財 政 安 定 化 基 金 抛 出 金		0		
		地 域 支 援 事 業 費		342,379		
		基 金 積 立 金		160,859		
		諸 支 出 金		139,950		
		予 備 費		0		
合 計	8,591,471	合 計		8,333,285		

【Ⅶ. 介護保険料関係】

3. 令和元年度 介護保険事業特別会計予算(当初)

(単位:千円)

歳 入		予算額	歳 出		予算額		
介護 保険 料	現年度分特別徴収保険料	1,788,087	総 務 費	居 宅 給 付 費	2,548,982		
	現年度分普通徴収保険料	99,085		特 例 居 宅 給 付 費	100		
	過年度分普通徴収保険料	680		地 域 密 着 型 給 付 費	1,517,677		
	滞 納 繰 越 分	5,556		特 例 地 域 密 着 型 給 付 費	100		
	計	1,893,408		施 設 給 付 費	3,131,554		
介護給付費国庫負担金		2,002,418		保 険	特 例 施 設 給 付 費	100	
支払基金交付金		2,239,692			居 宅 福 祉 用 具 購 入 費	5,380	
県 支 出 金		1,251,187			居 宅 住 宅 改 修 費	16,592	
繰 入 金		1,284,787			居 宅 計 画 給 付 費	321,234	
繰 越 金		6,000			特 例 居 宅 計 画 給 付 費	100	
そ の 他 の 収 入		2,177			計	7,541,819	
					給 付 費	給 付 費	63,583
						特 例 給 付 費	100
						地 域 密 着 型 給 付 費	20,274
						特 例 地 域 密 着 型 給 付 費	50
						福 祉 用 具 購 入 費	1,650
						住 宅 改 修 費	8,168
				計 画 給 付 費		18,315	
				特 例 計 画 給 付 費		10	
				計	112,150		
			審 査 支 払 手 数 料	3,933			
			高 額 介 護 サ ー ビ ス 等 費	140,581			
			高 額 医 療 合 算 介 護 サ ー ビ ス 等 費	14,803			
			特 定 入 所 者 介 護 サ ー ビ ス 等 費	297,523			
			財 政 安 定 化 基 金 抛 出 金	1			
			地 域 支 援 事 業 費	389,175			
			介 護 給 付 準 備 基 金 積 立 金	40			
			諸 支 出 金	1,525			
			予 備 費	10,000			
合 計		8,679,669	合 計	8,679,669			

令和元年度 **市 税 概 要**

令和 元 年 1 0 月 発行

編集
発行 **燕市 市民生活部 税務課**

〒959-0295 燕市吉田西太田1934番地

Tel.(0256)92-1111

<http://www.city.tsubame.niigata.jp/>