

令和 2 年度

# 市 税 概 要



燕 市

# 目 次

## I. 総 括

1. 市の概要 .....	4
(1) 位置・地勢・面積 .....	4
(2) 沿革・風土 .....	4
2. 人口・世帯数 .....	4
3. 機構・組織図 .....	5
4. 税務機構及び事務分掌 .....	6
5. 令和元年度一般会計歳入歳出決算状況 .....	7
6. 令和2年度一般会計歳入歳出予算(当初) .....	7
7. 市税等決算状況 .....	8
8. 市税平均負担額 .....	9
9. 市税の賦課・徴収に要する経費 .....	10
10. 市税税率表 .....	11

## II. 市民税関係

1. 個人市民税 .....	12
(1) 納税義務者数 .....	12
(2) 調定額 .....	12
(3) 区分別所得額等の調 .....	13
(4) 課税標準額の段階別調 .....	13
2. 法人市民税 .....	14
(1) 均等割の段階別法人数 .....	14
(2) 調定額 .....	14

## III. 資産税関係

1. 課税状況 .....	15
(1) 納税義務者数 .....	15
(2) 課税標準額調 .....	15
(3) 税額調 .....	15
2. 土地に関する調 .....	16

3. 家屋に関する調	17
(1) 全家屋	17
(2) 新增築家屋	17
4. 償却資産に関する調	18
5. 国有資産等所在市町村交付金及び納付金	18
6. 課税台帳縦覧・閲覧及び審査申出の状況	18

#### IV. 諸税関係

1. 軽自動車税に関する調	19
2. 市たばこ税に関する調	19

#### V. 収納関係

1. 督促状発行状況	20
2. 各種証明及び公簿閲覧の状況	20
3. 口座振替状況	20
4. コンビニ収納状況	20
5. 還付金取扱状況	21
6. 差押処分状況	21
7. 差押財産の換価	21
8. 執行停止状況	21
9. 欠損処分状況	22
10. 欠損処分の事由別内訳	22

#### VI. 国民健康保険税関係

1. 国民健康保険の加入並びに課税状況	23
2. 令和元年度国民健康保険特別会計決算状況	24
3. 令和2年度国民健康保険特別会計予算(当初)	25

#### VII. 介護保険料関係

1. 介護保険の納入義務者数並びに保険料	26
2. 令和元年度介護保険事業特別会計決算状況	27
3. 令和2年度介護保険事業特別会計予算(当初)	28

# 【I. 総括】

## 1. 市の概要

### (1) 位置・地勢・面積

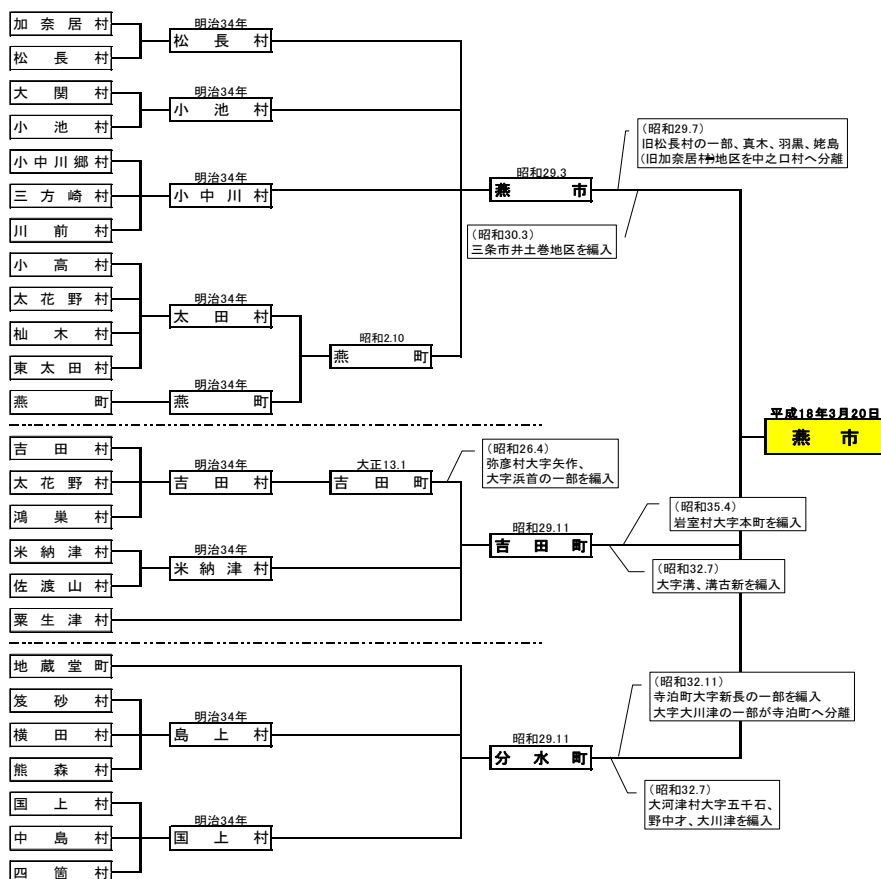
燕市は、新潟県のほぼ中央に位置し、北陸自動車道と上越新幹線の二大高速交通機関の接点を持ち、さらに国道116号と国道289号・JR越後線とJR弥彦線が、それぞれ交差する交通の要衝となっています。市内には、信濃川や大河津分水路をはじめ、中ノロ川、大通川、西川など多くの河川や、東に越後連山、西に佐渡弥彦米山国定公園「弥彦山」「国上山」など、美しい自然環境に囲まれ、名僧「良寛」が30年間暮らした、五合庵・乙子神社草庵や越後最古の名刹・国上寺などの史跡が数多く残っています。

面積: 110.96km<sup>2</sup>

北緯 37° 40' 23"  
東経 138° 52' 56"



### (2) 沿革・風土



◎  
開拓も穀降  
拓に倉雪  
が、地、積  
進金属域積  
め属と雪量  
られ加しと  
て工ても  
い術稲少  
ますの作不  
。研究果土  
、樹壤、  
商等の水  
品開栽源  
発培、日  
など行照  
、わと  
新れも  
産てに  
業の恵  
のるま  
創とれた  
と、

## 2. 人口・世帯数 (R2.4.1現在)

人口(人)	78,933	世帯数	29,894
-------	--------	-----	--------

【I. 総括】

3. 機構・組織図



【I. 総括】

4. 税務機構及び事務分掌

4月1日現在

課名	係名 小計	職 員 数							事務分掌
		参事	補佐	副参事	係長	主査	主任	主事	
税 務 課  (課長1)	市民税1係 7		1		1		1	4	1. 個人市民税(県民税を含む)の課税に関する事 2. 法人市民税の課税に関する事 3. 各種証明に関する事 4. その他課内の他係に属さない事
	市民税2係 5 (3)				1		1 (1)	3 (2)	1. 国民健康保険税の課税に関する事 2. 介護保険料の賦課に関する事 3. 軽自動車税の課税に関する事 4. 市たばこ税に関する事
	資産税1係 6		1	1		1	2	1	1. 土地の評価及び課税に関する事 2. 償却資産の評価及び課税に関する事 3. 国有資産等所在市町村交付金に関する事 4. 固定資産税に関する事。税証明に関する事
	資産税2係 6				1		2	3	1. 家屋の評価及び課税に関する事 2. 固定資産税に関する事。税証明に関する事
1	24 (3)		2	1	3	1	6 (1)	11 (2)	税務課 25名 ※ ( )内の3名は国保・介護担当職員です
収 納 課  (課長1)	管 理 係 5 (1)	1			1		2 (1)	1	1. 市税、国民健康保険税及び介護保険料の過誤納金の整理・還付に関する事 2. 市税、国民健康保険税及び介護保険料の徴収簿及び滞納繰越簿の整理に関する事 3. 市税、国民健康保険税及び介護保険料の口座振替に関する事 4. 納税証明に関する事 5. その他課内の他係に属さない事
	収 納 係 6 (1)				1	1	4 (1)		1. 市税、国民健康保険税及び介護保険料の徴収及び滞納処分に関する事 2. 市税、国民健康保険税及び介護保険料の執行停止及び欠損処分に関する事 3. 税の徴収嘱託に関する事 4. 市税、国民健康保険税及び介護保険料の徴収金及び有価証券の払込整理に関する事
	滞納整理室 (係) 3	1			1			1	1. 高額、回収困難な案件等の滞納処分に関する事 2. 新潟県地方税徴収機構に関する事 (新潟県事務職員と併任) 3. 各債権担当課との連携による債権回収に関する事
1	14 (2)	2	0	0	3	1	6 (2)	2	収納課 15名 ※ ( )内の2名は国保・介護担当職員です
2	38 (5)	2	2	1	6	2	12 (3)	13 (2)	税務課・収納課 40名 ※ ( )内の5名は国保・介護担当職員です

【I. 総括】

5. 令和元年度 一般会計歳入歳出決算状況

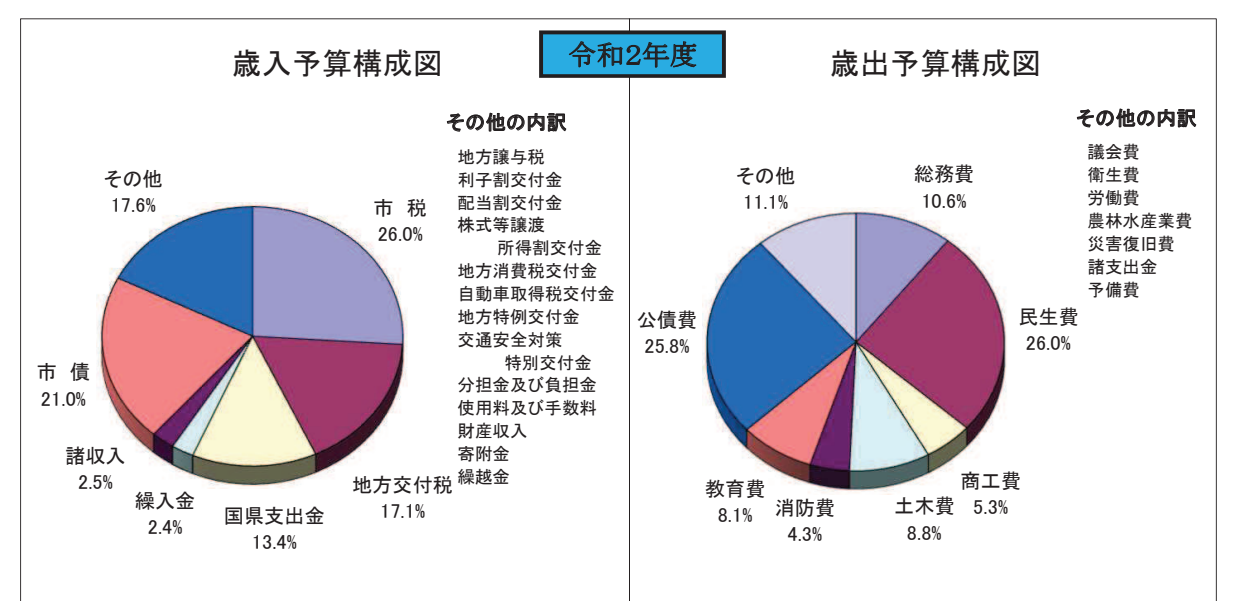
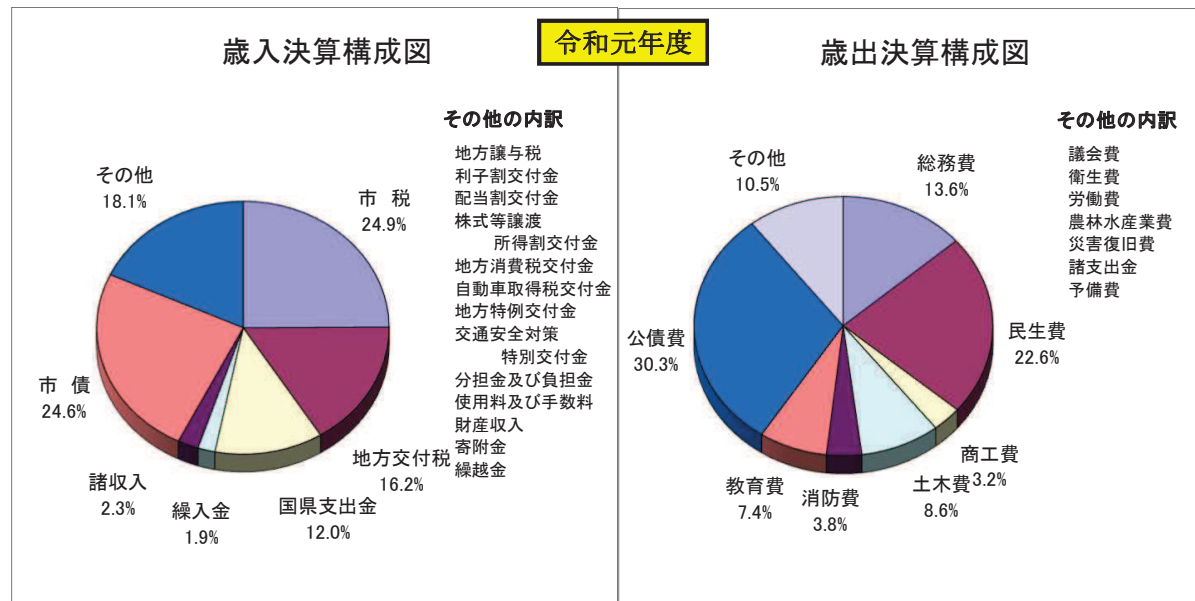
(単位:千円・%)

歳入			歳出		
款	決算額	構成比	款	決算額	構成比
市民税	4,957,789	11.3	議会費	204,490	0.5
固定資産税	5,195,069	11.8	総務費	5,819,201	13.6
軽自動車税	267,680	0.6	うち徴税費	396,379	0.9
市たばこ税	523,346	1.2	税務総務費	253,281	0.6
市税計	10,943,884	24.9	賦課徴収費	143,098	0.3
地方譲与税	345,444	0.8	民生費	9,650,043	22.6
利子割交付金	7,487	0.0	衛生費	3,266,897	7.6
配当割交付金	38,467	0.1	労働費	22,919	0.1
株式等譲渡所得割交付金	20,898	0.0	農林水産業費	918,538	2.1
地方消費税交付金	1,523,559	3.5	商工費	1,349,723	3.2
自動車取得税交付金	45,278	0.1	土木費	3,683,280	8.6
環境性能割交付金	12,028	0.0	消防費	1,608,231	3.8
地方特例交付金	299,680	0.7	教育費	3,176,065	7.4
地方交付税	7,124,329	16.2	災害復旧費	3,975	0.0
交通安全対策特別交付金	9,786	0.0	公債費	12,975,333	30.3
分担金及び負担金	417,596	1.0	諸支出金	88,057	0.2
使用料及び手数料	207,486	0.5	予備費	0	0.0
国庫支出金	3,287,465	7.5			
県支出金	1,991,240	4.5			
財産収入	54,915	0.1			
寄附金	4,268,836	9.7			
繰入金	832,274	1.9			
繰越金	689,201	1.6			
諸収入	968,252	2.3			
市債	10,777,148	24.6			
歳入合計	43,865,253	100.0	歳出合計	42,766,752	100.0

6. 令和2年度 一般会計歳入歳出予算(当初)

(単位:千円・%)

歳入			歳出		
款	予算額	構成比	款	予算額	構成比
市民税	4,522,565	11.2	議会費	210,649	0.5
固定資産税	5,171,673	12.8	総務費	4,255,122	10.6
軽自動車税	267,160	0.7	うち徴税費	358,124	0.9
市たばこ税	506,472	1.3	税務総務費	246,914	0.6
市税計	10,467,870	26.0	賦課徴収費	111,210	0.3
地方譲与税	362,996	0.9	民生費	10,450,694	26.0
利子割交付金	5,000	0.0	衛生費	3,400,230	8.4
配当割交付金	31,000	0.1	労働費	23,973	0.1
株式等譲渡所得割交付金	14,000	0.0	農林水産業費	818,428	2.0
法人事業税交付金	116,360	0.3	商工費	2,138,094	5.3
地方消費税交付金	2,100,000	5.2	土木費	3,562,250	8.8
環境性能割交付金	45,000	0.1	消防費	1,712,857	4.3
地方特例交付金	82,000	0.2	教育費	3,262,521	8.1
地方交付税	6,900,000	17.1	災害復旧費	3	0.0
交通安全対策特別交付金	10,000	0.0	公債費	10,391,178	25.8
分担金及び負担金	236,105	0.6	諸支出金	1	0.0
使用料及び手数料	209,808	0.5	予備費	30,000	0.1
国庫支出金	3,241,436	8.1			
県支出金	2,133,974	5.3			
財産収入	690,780	1.7			
寄附金	2,700,009	6.7			
繰入金	955,713	2.4			
繰越金	500,000	1.3			
諸収入	996,403	2.5			
市債	8,457,546	21.0			
歳入合計	40,256,000	100.0	歳出合計	40,256,000	100.0



【I. 総括】

7. 市税等決算状況

(単位:千円・%)

年度 税目	平成30年度						令和元年度						前年調定比
	予算額	調定額	収入済額	不納欠損額	収入未済額	収納率	予算額	調定額	収入済額	不納欠損額	収入未済額	収納率	
一般会計 市税計	10,528,632	11,456,297	10,816,284	107,011	533,002	94.4	10,736,124	11,490,087	10,943,884	45,466	500,737	95.2	100.3
現年課税分	10,442,223	10,840,881	10,741,611	0	99,270	99.1	10,650,038	10,955,685	10,852,636	-	103,049	99.1	101.1
滞納繰越分	86,409	615,416	74,673	107,011	433,732	12.1	86,086	534,402	91,248	45,466	397,688	17.1	86.8
市民税	4,718,474	5,141,510	4,946,773	11,204	183,533	96.2	4,861,161	5,146,247	4,957,789	6,097	182,361	96.3	100.1
個人分	3,640,262	4,008,985	3,843,312	10,254	155,419	95.9	3,787,405	3,974,813	3,816,462	5,785	152,566	96.0	99.1
現年課税分	3,611,337	3,844,114	3,814,918	0	29,196	99.2	3,758,667	3,818,757	3,780,716	0	38,041	99.0	99.3
滞納繰越分	28,925	164,871	28,394	10,254	126,223	17.2	28,738	156,056	35,746	5,785	114,525	22.9	94.7
法人分	1,078,212	1,132,525	1,103,461	950	28,114	97.4	1,073,756	1,171,434	1,141,327	312	29,795	97.4	103.4
現年課税分	1,076,945	1,104,369	1,102,637	0	1,732	99.8	1,072,284	1,142,635	1,140,475	0	2,160	99.8	103.5
滞納繰越分	1,267	28,156	824	950	26,382	2.9	1,472	28,799	852	312	27,635	3.0	102.3
固定資産税	5,060,669	5,519,152	5,089,009	94,494	335,649	92.2	5,112,967	5,538,821	5,195,069	38,772	304,980	93.8	100.4
純固定資産税	5,055,889	5,514,371	5,084,228	94,494	335,649	92.2	5,108,229	5,534,081	5,190,329	38,772	304,980	93.8	100.4
現年課税分	5,001,606	5,106,213	5,041,826	0	64,387	98.7	5,054,495	5,198,373	5,138,976	0	59,397	98.9	101.8
土地	1,743,385	1,776,685	1,754,281	0	22,404	98.7	1,752,861	1,771,427	1,751,187	0	20,240	98.9	99.7
家屋	2,391,759	2,426,233	2,395,639	0	30,594	98.7	2,435,774	2,507,160	2,478,513	0	28,647	98.9	103.3
償却資産	866,462	903,295	891,906	0	11,389	98.7	865,860	919,786	909,276	0	10,510	98.9	101.8
滞納繰越分	54,283	408,158	42,402	94,494	271,262	10.4	53,734	335,708	51,353	38,772	245,583	15.3	82.2
交付金及び納付金	4,780	4,781	4,781	0	0	100.0	4,738	4,740	4,740	0	0	100.0	99.1
軽自動車税	239,489	271,725	256,592	1,313	13,820	94.4	254,659	281,673	267,680	597	13,396	95.0	103.7
種別割	239,489	271,725	256,592	1,313	13,820	94.4	252,656	279,697	265,704	597	13,396	95.0	102.9
現年課税分	237,555	257,494	253,539	0	3,955	98.5	250,514	265,858	262,407	0	3,451	98.7	103.2
滞納繰越分	1,934	14,231	3,053	1,313	9,865	21.5	2,142	13,839	3,297	597	9,945	23.8	97.2
環境性能割	-	-	-	-	-	-	2,003	1,976	1,976	0	0	100.0	-
市たばこ税	510,000	523,910	523,910	0	0	100.0	507,337	523,346	523,346	0	0	100.0	99.9
国民健康保険税	1,479,492	2,026,194	1,555,443	32,637	438,114	76.8	1,470,225	1,912,855	1,486,937	15,859	410,059	77.7	94.4
現年課税分	1,425,819	1,564,873	1,487,201	0	77,672	95.0	1,407,690	1,477,951	1,410,938	0	67,013	95.5	94.4
滞納繰越分	53,673	461,321	68,242	32,637	360,442	14.8	62,535	434,904	75,999	15,859	343,046	17.5	94.3
国保(一般)	1,465,211	1,934,821	1,542,252	31,296	361,273	79.7	1,464,442	1,834,295	1,482,455	14,816	337,024	80.8	94.8
医療(現年課税)	962,667	1,045,237	992,077	0	53,160	94.9	938,817	963,771	919,562	0	44,209	95.4	92.2
後期(現年課税)	338,439	378,303	362,570	0	15,733	95.8	343,852	373,394	359,452	0	13,942	96.3	98.7
介護(現年課税)	114,787	130,636	122,095	0	8,541	93.5	123,622	139,067	130,330	0	8,737	93.7	106.5
医療(滞納繰越)	37,071	288,669	44,891	22,937	220,841	15.6	43,324	272,023	49,472	10,660	211,891	18.2	94.2
後期(滞納繰越)	7,691	60,255	13,566	4,478	42,211	22.5	8,672	57,210	15,847	2,714	38,649	27.7	94.9
介護(滞納繰越)	4,556	31,721	7,053	3,881	20,787	22.2	6,155	28,830	7,792	1,442	19,596	27.0	90.9
国保(退職)	14,281	91,373	13,191	1,341	76,841	14.4	5,783	78,560	4,482	1,043	73,035	5.7	86.0
医療(現年課税)	6,199	6,249	6,124	0	125	98.0	843	929	856	0	73	92.1	14.9
後期(現年課税)	2,385	2,427	2,375	0	52	97.9	356	414	384	0	30	92.8	17.1
介護(現年課税)	1,342	2,021	1,960	0	61	97.0	200	376	354	0	22	94.1	18.6
医療(滞納繰越)	2,888	53,820	1,727	951	51,142	3.2	2,905	51,267	1,725	838	48,704	3.4	95.3
後期(滞納繰越)	586	10,800	449	147	10,204	4.2	640	10,257	568	76	9,613	5.5	95.0
介護(滞納繰越)	881	16,056	556	243	15,257	3.5	839	15,317	595	129	14,593	3.9	95.4
介護保険料	1,910,798	1,906,420	1,865,684	4,553	36,183	97.9	1,893,408	1,889,830	1,853,572	4,199	32,059	98.1	99.1
現年特徴分	1,798,358	1,742,208	1,742,208	0	0	100.0	1,788,087	1,733,188	1,733,188	0	0	100.0	99.5
現年普徴分	106,981	122,996	115,390	0	7,606	93.8	99,085	118,905	112,534	0	6,371	94.6	96.7
過年普徴分	907	1,553	1,525	0	28	98.2	680	1,516	1,455	0	61	96.0	97.6
滞納繰越分	4,552	39,663	6,561	4,553	28,549	16.5	5,556	36,221	6,395	4,199	25,627	17.7	91.3



【I. 総括】

8. 市税平均負担額

税目		年度	平成29年度	平成30年度	前年比	令和元年度	前年比	
		人口(人)						
		世帯数						
市 民 税	調定額 (千円)		5,028,396	5,141,510	102.2%	5,146,247	100.1%	
	1人当たり (円)		62,784	64,769	103.2%	65,198	100.7%	
	1世帯当たり (円)		171,970	174,052	101.2%	172,150	98.9%	
固定資産税	調定額 (千円)		5,609,622	5,519,152	98.4%	5,538,821	100.4%	
	1人当たり (円)		70,041	69,526	99.3%	70,171	100.9%	
	1世帯当たり (円)		191,848	186,837	97.4%	185,282	99.2%	
軽自動車税	調定額 (千円)		259,874	271,725	104.6%	281,673	103.7%	
	1人当たり (円)		3,245	3,423	105.5%	3,569	104.3%	
	1世帯当たり (円)		8,888	9,199	103.5%	9,422	102.4%	
たばこ税	調定額 (千円)		520,135	523,910	100.7%	523,346	99.9%	
	1人当たり (円)		6,494	6,600	101.6%	6,630	100.5%	
	1世帯当たり (円)		17,788	17,736	99.7%	17,507	98.7%	
合計	調定額 (千円)		11,418,027	11,456,297	100.3%	11,490,087	100.3%	
	1人当たり (円)		142,563	144,319	101.2%	145,568	100.9%	
	1世帯当たり (円)		390,493	387,823	99.3%	384,361	99.1%	
税務職員	職員数 (人)		34	35	102.9%	35	100.0%	
	一人当たり	人口 (人)		2,356	2,268	96.3%	2,255	99.4%
		世帯数 (件)		860	844	98.1%	854	101.2%
		調定額 (千円)		335,824	327,323	97.5%	328,288	100.3%

【 I . 総 括 】

9. 市税の賦課・徴収に要する経費

( 単位:千円 )

分 類		年 度	平成29年度		平成30年度		令和元年度	
			決 算 額	決 算 額	前 年 比	決 算 額	前 年 比	
税収入金額	① 市 税		10,769,929	10,816,284	100.4%	10,943,884	101.2%	
	個人の県民税		2,455,642	2,525,727	102.9%	2,525,215	100.0%	
	② 合 計		13,225,571	13,342,011	100.9%	13,469,099	101.0%	
徴 税	人 件 費	基本給	112,666	114,298	101.4%	123,578	108.1%	
		諸手当	60,875	59,899	98.4%	65,676	109.6%	
		(超過勤務手当)	(8,056)	(7,615)	94.5%	(9,019)	118.4%	
		(税務特殊手当)	0	0	0.0%	0	0.0%	
		(その他の手当)	(52,819)	(52,284)	99.0%	(56,657)	108.4%	
		その他	59,910	60,895	101.6%	64,027	105.1%	
		小 計	233,451	235,092	100.7%	253,281	107.7%	
費	需 用 費	旅 費	100	99	99.0%	99	100.0%	
		賃 金	4,322	3,310	76.6%	4,221	127.5%	
		その他	9,053	8,842	97.7%	9,147	103.4%	
		小 計	13,475	12,251	90.9%	13,467	109.9%	
	その他	93,882	103,448	110.2%	129,631	125.3%		
	③ 合 計		340,808	350,791	102.9%	396,379	113.0%	
④ 個人県民税 徴収取扱費			129,903	134,085	103.2%	133,475	99.5%	
⑤ 県民税取扱費 を除く徴税費 ③ - ④			210,905	216,706	102.8%	262,904	121.3%	
税収入額に 対する徴税 費の割合	③ / ②		2.6 %	2.6 %	100.0%	2.9 %	111.5%	
	⑤ / ①		2.0 %	2.0 %	100.0%	2.4 %	120.0%	
税務職員数	吏 員		34 人	35 人	102.9%	35 人	100.0%	
	その他の職員		4 人	6 人	150.0%	6 人	100.0%	
	合 計		38 人	41 人	107.9%	41 人	100.0%	

【I. 総括】

10. 市税税率表

区 分		税 率		納 期																																																															
市民税	個人	均等割	3,500円	第1期	6月16日	～ 同月30日																																																													
		所得割	6.0%	第2期	8月16日	～ 同月31日																																																													
	法人	均等割	法人等の区分		従業者数と税率																																																														
				50人以下	50人超																																																														
				資本金等の額が50億円を超える法人	410,000円	3,000,000円																																																													
				資本金等の額が10億円を超え50億円以下の法人	410,000円	1,750,000円																																																													
				資本金等の額が1億円を超え10億円以下の法人	160,000円	400,000円																																																													
				資本金等の額が1千万円を超え1億円以下の法人	130,000円	150,000円																																																													
		資本金等の額が1千万円以下の法人	50,000円	120,000円																																																															
		法人税割	12.1%	※令和元年10月1日以後に開始した事業年度から8.4%																																																															
固定資産税		1.4%	第1期	4月16日	～ 同月30日																																																														
			第2期	7月16日	～ 同月31日																																																														
			第3期	12月16日	～ 同月25日																																																														
			第4期	翌年2月16日	～ 同月末日																																																														
(軽自動車税)	二輪車等(原付や小型特殊自動車)		全期	5月16日	～ 同月31日																																																														
	<table border="1"> <thead> <tr> <th colspan="2">車種</th> <th>税率</th> </tr> </thead> <tbody> <tr> <td rowspan="4">原動機付自転車</td> <td>50cc以下</td> <td>2,000円</td> </tr> <tr> <td>90cc以下</td> <td>2,000円</td> </tr> <tr> <td>125cc以下</td> <td>2,400円</td> </tr> <tr> <td>ミニカー</td> <td>3,700円</td> </tr> <tr> <td colspan="2">軽二輪自動車(250cc以下)</td> <td>3,600円</td> </tr> <tr> <td colspan="2">二輪小型自動車(250cc超)</td> <td>6,000円</td> </tr> <tr> <td rowspan="2">小型特殊自動車</td> <td>農耕作業用</td> <td>2,400円</td> </tr> <tr> <td>その他</td> <td>5,900円</td> </tr> <tr> <td colspan="2">専ら雪上を走行するもの</td> <td>3,600円</td> </tr> </tbody> </table>		車種		税率	原動機付自転車	50cc以下	2,000円	90cc以下	2,000円	125cc以下	2,400円	ミニカー	3,700円	軽二輪自動車(250cc以下)		3,600円	二輪小型自動車(250cc超)		6,000円	小型特殊自動車	農耕作業用	2,400円	その他	5,900円	専ら雪上を走行するもの		3,600円																																							
車種		税率																																																																	
原動機付自転車	50cc以下	2,000円																																																																	
	90cc以下	2,000円																																																																	
	125cc以下	2,400円																																																																	
	ミニカー	3,700円																																																																	
軽二輪自動車(250cc以下)		3,600円																																																																	
二輪小型自動車(250cc超)		6,000円																																																																	
小型特殊自動車	農耕作業用	2,400円																																																																	
	その他	5,900円																																																																	
専ら雪上を走行するもの		3,600円																																																																	
	軽四輪等(三輪以上の軽自動車)		<table border="1"> <thead> <tr> <th colspan="2" rowspan="2">車種</th> <th colspan="6">税率</th> <th rowspan="2">※最初の新規検査年月(初度検査年月)</th> </tr> <tr> <th rowspan="2">平成27年3月まで</th> <th colspan="3">平成27年4月以降</th> <th rowspan="2">75%軽減</th> <th rowspan="2">50%軽減</th> <th rowspan="2">25%軽減</th> <th rowspan="2">最初の新規検査から13年経過(重課税率)</th> </tr> <tr> <th rowspan="2">四輪</th> <th rowspan="2">乗用</th> <th colspan="2">グリーン化特例(軽課税率)</th> <th colspan="3"></th> </tr> <tr> <td>自家用</td> <td>7,200円</td> <td>10,800円</td> <td>2,700円</td> <td>5,400円</td> <td>8,100円</td> <td>12,900円</td> </tr> <tr> <td>営業用</td> <td>5,500円</td> <td>6,900円</td> <td>1,800円</td> <td>3,500円</td> <td>5,200円</td> <td>8,200円</td> </tr> <tr> <td rowspan="2">貨物</td> <td>自家用</td> <td>4,000円</td> <td>5,000円</td> <td>1,300円</td> <td>2,500円</td> <td>3,800円</td> <td>6,000円</td> </tr> <tr> <td>営業用</td> <td>3,000円</td> <td>3,800円</td> <td>1,000円</td> <td>1,900円</td> <td>2,900円</td> <td>4,500円</td> </tr> <tr> <td>三輪</td> <td></td> <td>3,100円</td> <td>3,900円</td> <td>1,000円</td> <td>2,000円</td> <td>3,000円</td> <td>4,600円</td> </tr> </thead> </table>				車種		税率						※最初の新規検査年月(初度検査年月)	平成27年3月まで	平成27年4月以降			75%軽減	50%軽減	25%軽減	最初の新規検査から13年経過(重課税率)	四輪	乗用	グリーン化特例(軽課税率)					自家用	7,200円	10,800円	2,700円	5,400円	8,100円	12,900円	営業用	5,500円	6,900円	1,800円	3,500円	5,200円	8,200円	貨物	自家用	4,000円	5,000円	1,300円	2,500円	3,800円	6,000円	営業用	3,000円	3,800円	1,000円	1,900円	2,900円	4,500円	三輪		3,100円	3,900円	1,000円	2,000円	3,000円	4,600円
車種		税率							※最初の新規検査年月(初度検査年月)																																																										
		平成27年3月まで	平成27年4月以降			75%軽減	50%軽減	25%軽減		最初の新規検査から13年経過(重課税率)																																																									
四輪	乗用		グリーン化特例(軽課税率)																																																																
		自家用	7,200円	10,800円	2,700円	5,400円	8,100円	12,900円																																																											
営業用	5,500円	6,900円	1,800円	3,500円	5,200円	8,200円																																																													
貨物	自家用	4,000円	5,000円	1,300円	2,500円	3,800円	6,000円																																																												
	営業用	3,000円	3,800円	1,000円	1,900円	2,900円	4,500円																																																												
三輪		3,100円	3,900円	1,000円	2,000円	3,000円	4,600円																																																												
(環境性能割)	環境性能割の税率		車両購入時(当面県が徴収し市へ納入)																																																																
	<table border="1"> <thead> <tr> <th colspan="2" rowspan="2">燃費性能等</th> <th colspan="2">税率</th> </tr> <tr> <th>自家用</th> <th>営業用</th> </tr> </thead> <tbody> <tr> <td colspan="2">電気自動車等</td> <td>非課税</td> <td>非課税</td> </tr> <tr> <td rowspan="3">ガソリン車</td> <td>令和2年度燃費基準+20%達成車</td> <td rowspan="2">1.00%</td> <td rowspan="2">0.50%</td> </tr> <tr> <td>令和2年度燃費基準+10%達成車</td> </tr> <tr> <td>令和2年度燃費基準</td> <td>2.00%</td> <td>1.00%</td> </tr> <tr> <td>ハイブリット車</td> <td>平成17年度燃費基準+10%達成車</td> <td>2.00%</td> <td>2.00%</td> </tr> <tr> <td colspan="2">上記以外の自動車</td> <td></td> <td></td> </tr> </tbody> </table>		燃費性能等		税率		自家用	営業用	電気自動車等		非課税	非課税	ガソリン車	令和2年度燃費基準+20%達成車	1.00%	0.50%	令和2年度燃費基準+10%達成車	令和2年度燃費基準	2.00%	1.00%	ハイブリット車	平成17年度燃費基準+10%達成車	2.00%	2.00%	上記以外の自動車				※令和元年10月1日から令和3年3月31日までの間に購入する自家用車については環境性能割の税率1%分を軽減(1.0%→0%、2.0%→1.0%)																																						
燃費性能等		税率																																																																	
		自家用	営業用																																																																
電気自動車等		非課税	非課税																																																																
ガソリン車	令和2年度燃費基準+20%達成車	1.00%	0.50%																																																																
	令和2年度燃費基準+10%達成車																																																																		
	令和2年度燃費基準	2.00%	1.00%																																																																
ハイブリット車	平成17年度燃費基準+10%達成車	2.00%	2.00%																																																																
上記以外の自動車																																																																			
たばこ税	千本につき	9/30まで	5,692円	翌月の末日																																																															
		10/1から	6,122円																																																																

## 【Ⅱ. 市民税関係】

### 1. 個人市民税

#### (1) 納税義務者数

(7月1日現在) (単位:人・%)

分類		年度		平成 30 年度			令和 元 年度			令和 2 年度		
		人 員	構成比	人 員	構成比	前年比	人 員	構成比	前年比			
普通徴収	均等割・所得割の者	5,312	12.5	5,122	12.0	96.4	5,082	11.9	99.2			
	均等割のみの者	1,225	2.9	1,130	2.7	92.2	1,049	2.5	92.8			
	計	6,537	15.4	6,252	14.7	95.6	6,131	14.4	98.1			
特別徴収	給与	均等割・所得割の者	28,100	66.1	28,454	66.8	101.3	28,716	67.2	100.9		
		均等割のみの者	1,392	3.3	1,365	3.2	98.1	1,278	3.0	93.6		
		計	29,492	69.4	29,819	70.0	101.1	29,994	70.2	100.6		
	年金	均等割・所得割の者	4,433	10.4	4,466	10.5	100.7	4,465	10.5	100.0		
		均等割のみの者	2,055	4.8	2,049	4.8	99.7	2,113	4.9	103.1		
		計	6,488	15.2	6,515	15.3	100.4	6,578	15.4	101.0		
計	均等割・所得割の者	37,845	89.0	38,042	89.3	100.5	38,263	89.6	100.6			
	均等割のみの者	4,672	11.0	4,544	10.7	97.3	4,440	10.4	97.7			
	計	42,517	100.0	42,586	100.0	100.2	42,703	100.0	100.3			

#### (2) 調定額

(7月1日現在) (単位:千円・%)

分類		年度		平成 30 年度			令和 元 年度			令和 2 年度		
		調定額	構成比	調定額	構成比	前年比	調定額	構成比	前年比			
普通徴収	均等割	24,703	0.7	23,576	0.6	95.4	23,625	0.6	100.2			
	所得割	604,081	16.1	586,761	15.5	97.1	604,950	15.9	103.1			
	計	628,784	16.8	610,337	16.1	97.1	628,575	16.5	103.0			
特別徴収	給与	均等割	102,963	2.8	104,335	2.8	101.3	104,584	2.8	100.2		
		所得割	2,876,665	76.8	2,927,089	77.5	101.8	2,932,874	77.1	100.2		
		計	2,979,628	79.6	3,031,424	80.3	101.7	3,037,458	79.9	100.2		
	年金	均等割	21,208	0.6	21,222	0.6	100.1	21,365	0.6	100.7		
		所得割	112,805	3.0	112,446	3.0	99.7	113,566	3.0	101.0		
		計	134,013	3.6	133,668	3.6	99.7	134,931	3.6	100.9		
計	均等割	148,874	4.1	149,133	4.0	100.2	149,574	4.0	100.3			
	所得割	3,593,551	95.9	3,626,296	96.0	100.9	3,651,390	96.0	100.7			
	計	3,742,425	100.0	3,775,429	100.0	100.9	3,800,964	100.0	100.7			

## 【Ⅱ. 市民税関係】

### (3) 区分別所得額等の調

(7月1日現在) (単位:千円・%)

年度 分類	令和元年度					令和2年度				
	納税義務者数	総所得金額	課税標準額	(所得割額) 算出税額	税額 前年比	納税義務者数	総所得金額	課税標準額	(所得割額) 算出税額	税額 前年比
給与所得者	32,061	90,506,265	54,946,131	3,119,166 3,295,463	101.8	32,390	91,441,897	55,520,355	3,144,476 3,329,909	101.0
営業等 所得者	1,569	4,974,765	3,079,560	177,417 184,709	101.7	1,535	4,804,038	2,969,596	170,391 178,115	96.4
農業所得者	284	749,190	393,953	22,575 23,625	102.9	275	715,190	383,796	21,922 23,015	97.4
その他の 所得者	3,830	6,718,852	3,641,231	206,066 218,318	100.0	3,794	6,710,795	3,666,566	207,968 219,838	100.7
譲渡所得者等 (分離課税分)	323	1,278,574	2,743,996	101,062 110,221	88.9	294	1,317,700	2,802,505	106,542 113,278	102.8
計	38,067	104,227,646	64,804,871	3,626,286 3,832,336	101.2	38,288	104,989,620	65,342,818	3,651,299 3,864,155	100.8

### (4) 課税標準額の段階別調

(7月1日現在) (単位:千円・%)

年度 課税標準額の段階	令和元年度					令和2年度				
	納税義務者数	総所得金額	課税標準額	(所得割額) 算出税額	義務者 前年比	納税義務者数	総所得金額	課税標準額	(所得割額) 算出税額	義務者 前年比
10万円以下	1,777	1,253,374	657,126	19,949 22,301	97.1	1,749	1,211,451	842,236	25,533 27,763	98.4
10万円超～ 100万円以下	14,992	20,970,469	8,626,790	461,843 508,102	99.9	14,913	20,880,955	8,727,218	465,225 511,265	99.5
100万円超～ 200万円以下	12,120	30,294,649	17,531,014	967,263 1,044,282	101.0	12,339	30,811,705	17,713,453	977,109 1,058,705	101.8
200万円超～ 300万円以下	5,015	19,057,640	12,330,652	697,982 733,751	102.1	5,103	19,319,521	12,479,720	704,487 743,865	101.8
300万円超～ 400万円以下	2,151	10,964,591	7,618,042	439,418 451,016	101.9	2,131	10,866,948	7,444,025	432,424 443,651	99.1
400万円超～ 550万円以下	974	6,215,051	4,470,932	261,022 267,258	100.9	994	6,344,844	4,596,437	266,593 273,462	102.1
550万円超～ 700万円以下	322	2,636,949	2,029,174	117,929 120,718	89.9	315	2,555,918	2,066,959	117,570 120,225	97.8
700万円超～ 1,000万円以下	307	3,169,223	2,626,768	149,834 155,525	107.3	351	3,632,521	2,944,489	168,979 175,534	114.3
1,000万円超	409	9,665,700	8,914,373	511,046 529,383	105.1	393	9,365,757	8,528,281	493,379 509,685	96.1
計	38,067	104,227,646	64,804,871	3,626,286 3,832,336	100.5	38,288	104,989,620	65,342,818	3,651,299 3,864,155	100.6

(所得割額)は、税額控除額、税額調整額、配当割額控除額、株式等譲渡所得割額控除額及び減免税額を引いた額です。

## 【Ⅱ. 市民税関係】

### 2. 法人市民税

(1)均等割の段階別法人数

(年度末)(単位:件)

分類	年度	平成 29 年度	平成 30 年度	令和元年度
	(第1号法人) 次の各号に掲げる法人以外の法人等		1,780	1,785
(第2号法人) 資本等の金額が1千万円以下である法人で従業者数の合計数が50人を超えるもの		18	15	18
(第3号法人) 資本等の金額が1千万円を超え1億円以下である法人で従業者数の合計数が50人以下であるもの		471	466	467
(第4号法人) 資本等の金額が1千万円を超え1億円以下である法人で従業者数の合計数が50人を超えるもの		57	58	59
(第5号法人) 資本等の金額が1億円を超え10億円以下である法人で従業者数の合計数が50人以下であるもの		68	72	69
(第6号法人) 資本等の金額が1億円を超え10億円以下である法人で従業者数の合計数が50人を超えるもの		17	16	18
(第7号法人) 資本等の金額が10億円を超える法人で、従業者数の合計数が50人以下であるもの		83	81	84
(第8号法人) 資本等の金額が10億円を超え50億円以下である法人で、従業員数の合計数が50人を超えるもの		7	8	8
(第9号法人) 資本等の金額が50億円を超える法人で従業員数の合計数が50人を超えるもの		13	12	11
合 計		2,514	2,513	2,506

(2)調定額

(現年課税分:年度末)(単位:千円・%)

内 訳	平成 29 年度		平成 30 年度		令和元年度	
	調定額	前年比	調定額	前年比	調定額	前年比
均 等 割	259,940	102.7	254,936	98.1	252,278	99.0
法人税割	832,291	98.0	849,433	102.1	890,357	104.8
計	1,092,231	99.1	1,104,369	101.1	1,142,635	103.5

### 【Ⅲ. 資産税関係】

#### 1. 課税状況

##### (1) 納税義務者数（当初）

（単位：人・％）

年度 分類	平成 30 年度			令和 元 年度			令和 2 年度		
	人 員	構成比	前年比	人 員	構成比	前年比	人 員	構成比	前年比
土 地	26,500	47.9	100.3	26,578	47.8	100.3	26,701	47.8	100.5
家 屋	27,320	49.3	100.6	27,444	49.3	100.5	27,604	49.3	100.6
償却資産	1,565	2.8	103.3	1,609	2.9	102.8	1,650	2.9	102.5
合 計	(34,488) 55,385	100.0	100.5	(34,555) 55,631	100.0	100.4	(34,698) 55,955	100.0	100.6

（ ）内は実納税義務者数

##### (2) 課税標準額調（当初）

（単位：千円・％）

年度 分類	平成 30 年度			令和 元 年度			令和 2 年度		
	金 額	構成比	前年比	金 額	構成比	前年比	金 額	構成比	前年比
土 地	129,331,959	34.8	98.9	128,964,567	34.1	99.7	128,653,845	33.5	99.8
家 屋	176,682,207	47.5	96.8	182,528,778	48.3	103.3	188,738,376	49.2	103.4
償却資産	65,801,379	17.7	101.8	66,690,391	17.6	101.4	66,255,847	17.3	99.3
合 計	371,815,545	100.0	98.4	378,183,736	100.0	101.7	383,648,068	100.0	101.4

##### (3) 税額調（当初）

（単位：千円・％）

年度 分類	平成 30 年度		令和 元 年度		令和 2 年度	
	金 額	前年比	金 額	前年比	金 額	前年比
税 額	5,162,215	98.5	5,256,634	101.8	5,315,554	101.1
15条の6軽減額	57,173	99.5	60,671	106.1	70,482	116.2
差引税額	5,105,042	98.5	5,195,963	101.8	5,245,072	100.9

【Ⅲ. 資産税関係】

2. 土地に関する調（概要調書より）

年 度 分 類		平成 30 年度				令和 元 年度				令和 2 年度			
		筆 数	地 積	決 定 価 格	課 税 標 準 額	筆 数	地 積	決 定 価 格	課 税 標 準 額	筆 数	地 積	決 定 価 格	課 税 標 準 額
田		47,720	51,577	6,960,083	6,821,494	47,613	51,508	7,152,122	6,935,615	47,441	51,402	7,207,542	6,964,755
畑		15,688	4,002	621,925	499,150	15,612	3,988	696,665	549,868	15,564	3,975	630,636	504,636
宅 地	小 規 模 住 宅 用 地	47,356	5,163	89,365,002	14,893,530	47,564	5,205	89,404,992	14,900,667	47,695	5,251	89,499,414	14,915,908
	一 住 宅 用 地	31,541	4,339	54,967,200	18,321,731	31,684	4,339	54,464,467	18,154,591	31,733	4,345	54,043,511	18,014,433
	商 業 地 等 (非住宅用地)	27,918	8,959	126,855,716	88,161,604	27,920	8,991	126,215,784	87,789,076	27,892	9,044	125,924,062	87,616,576
	計	106,815	18,461	271,187,918	121,376,865	107,168	18,535	270,085,243	120,844,334	107,320	18,640	269,466,987	120,546,917
池 沼		33	9	293	293	33	9	293	293	33	9	293	293
山 林		4,833	6,131	156,778	156,778	4,833	6,131	156,769	156,769	4,833	6,131	156,769	156,769
原 野		225	71	3,064	3,064	223	70	2,980	2,980	222	70	2,969	2,969
雑 種 地	鉄 軌 道	2,842	299	1,177,959	791,978	2,842	299	1,177,611	795,050	2,836	299	1,177,378	794,980
	そ の 他 雑 種 地	7,640	519	34,239	26,282	7,632	518	34,211	27,510	7,589	518	34,217	28,345
	計	10,482	818	1,212,198	818,260	10,474	817	1,211,822	822,560	10,425	817	1,211,595	823,325
合 計		185,796	81,069	280,142,259	129,675,904	185,956	81,058	279,305,894	129,312,419	185,838	81,044	278,676,791	128,999,664



【Ⅲ. 資産税関係】

3. 家屋に関する調（概要調書より）

(1) 全家屋

分類		年度		平成 30 年度				令和 元 年度				令和 2 年度			
		棟 数	床 面 積	決 定 価 格	m <sup>2</sup> 当り価格	棟 数	床 面 積	決 定 価 格	m <sup>2</sup> 当り価格	棟 数	床 面 積	決 定 価 格	m <sup>2</sup> 当り価格		
木 造	専 用 住 宅	32,579	3,600,377	69,198,351	19,220	32,723	3,617,087	71,311,946	19,715	32,818	3,634,830	73,661,924	20,266		
	共 同 住 宅 ・ 寄 宿 舎	589	157,979	4,922,472	31,159	599	162,299	5,240,090	32,287	622	170,033	5,834,094	34,312		
	併 用 住 宅	2,878	318,461	3,339,604	10,487	2,858	316,248	3,389,796	10,719	2,814	311,784	3,395,836	10,892		
	旅 館 ・ 料 亭 ・ ホ テ ル	40	8,126	79,839	9,825	40	8,126	79,839	9,825	40	8,126	79,839	9,825		
	事 務 所 ・ 銀 行 ・ 店 舗	789	80,094	1,893,294	23,638	793	80,828	1,973,377	24,415	799	81,905	2,069,275	25,264		
	劇 場 ・ 病 院	35	5,239	150,265	28,682	34	5,169	150,125	29,043	32	4,865	148,770	30,580		
	工 場 ・ 倉 庫	1,395	136,967	541,204	3,951	1,385	134,636	552,285	4,102	1,369	133,168	561,015	4,213		
	土 蔵	697	34,725	92,725	2,670	694	34,591	92,502	2,674	688	34,274	92,027	2,685		
	附 属 家	17,270	884,339	3,790,532	4,286	17,197	879,934	3,826,878	4,349	17,083	874,115	3,845,794	4,400		
	計	56,272	5,226,307	84,008,286	16,074	56,323	5,238,918	86,616,838	16,533	56,265	5,253,100	89,688,574	17,073		
非 木 造	事 務 所 ・ 店 舗 ・ 百 貨 店	1,248	476,752	23,961,598	50,260	1,256	487,931	25,273,449	51,797	1,268	491,169	25,774,977	52,477		
	住 宅 ・ ア パ ー ト	1,777	290,371	9,604,571	33,077	1,780	291,173	9,800,995	33,660	1,842	296,931	10,468,924	35,257		
	病 院 ・ ホ テ ル	64	49,831	3,924,250	78,751	62	49,130	3,900,375	79,389	60	48,743	3,875,534	79,510		
	工 場 ・ 倉 庫 ・ 市 場	4,957	2,486,735	52,734,412	21,206	4,974	2,503,565	54,432,679	21,742	4,995	2,527,014	56,332,712	22,292		
	そ の 他	2,973	171,091	3,105,211	18,149	3,006	172,138	3,165,750	18,391	3,072	172,421	3,195,834	18,535		
	計	11,019	3,474,780	93,330,042	26,859	11,078	3,503,937	96,573,248	27,561	11,237	3,536,278	99,647,981	28,179		
合 計	67,291	8,701,087	177,338,328	20,381	67,401	8,742,855	183,190,086	20,953	67,502	8,789,378	189,336,555	21,542			

(2) 新增築家屋

分類		年度		平成 30 年度				令和 元 年度				令和 2 年度			
		棟 数	床 面 積	決 定 価 格	m <sup>2</sup> 当り価格	棟 数	床 面 積	決 定 価 格	m <sup>2</sup> 当り価格	棟 数	床 面 積	決 定 価 格	m <sup>2</sup> 当り価格		
木 造	専 用 住 宅	321	38,129	2,556,303	67,044	280	33,067	2,239,493	67,726	327	37,512	2,526,239	67,345		
	共 同 住 宅 ・ 寄 宿 舎	21	7,855	521,128	66,343	13	4,953	322,173	65,046	26	8,886	599,518	67,468		
	併 用 住 宅	5	874	57,200	65,446	8	1,121	71,435	63,724	4	550	34,999	63,635		
	旅 館 ・ 料 亭 ・ ホ テ ル	0	0	0	0	0	0	0	0	0	0	0	0		
	事 務 所 ・ 銀 行 ・ 店 舗	10	1,435	87,948	61,288	12	1,504	88,164	58,620	14	1,989	111,909	56,264		
	劇 場 ・ 病 院	2	333	21,879	65,703	0	0	0	0	0	0	0	0		
	工 場 ・ 倉 庫	3	235	8,120	34,553	4	471	14,159	30,062	3	409	12,644	30,914		
	土 蔵	0	0	0	0	0	0	0	0	0	0	0	0		
	附 属 家	32	1,437	58,119	40,445	32	1,224	44,413	36,285	22	916	34,130	37,260		
	計	394	50,298	3,310,697	65,822	349	42,340	2,779,837	65,655	396	50,262	3,319,439	66,043		
非 木 造	事 務 所 ・ 店 舗 ・ 百 貨 店	8	3,504	236,426	67,473	22	15,281	1,427,680	93,428	15	6,397	640,228	100,083		
	住 宅 ・ ア パ ー ト	17	2,641	234,163	88,665	17	3,266	286,941	87,857	15	6,651	689,543	103,675		
	病 院 ・ ホ テ ル	0	0	0	0	0	0	0	0	0	0	0	0		
	工 場 ・ 倉 庫 ・ 市 場	26	10,559	634,180	60,061	28	26,009	1,779,780	68,429	35	26,390	1,919,549	72,738		
	そ の 他	14	392	15,775	40,242	41	1,253	59,971	47,862	23	777	32,480	41,802		
	計	65	17,096	1,120,544	65,544	108	45,809	3,554,372	77,591	88	40,215	3,281,800	81,606		
合 計	459	67,394	4,431,241	65,751	457	88,149	6,334,209	71,858	484	90,477	6,601,239	72,960			

### 【Ⅲ. 資産税関係】

#### 4. 償却資産に関する調（概要調書より）

（単位：千円）

年度 分類	平成 30 年度		令和元年度		令和 2 年度	
	決定価格	課税標準額	決定価格	課税標準額	決定価格	課税標準額
構 築 物	6,420,110	6,405,577	7,874,680	7,846,836	7,988,353	7,960,946
機 械 及 び 装 置	37,527,730	35,683,426	37,918,046	34,997,247	38,792,876	34,477,578
船 舶	3,031	3,024	2,334	2,327	2,264	2,257
車 輛 及 び 運 搬 具	185,178	185,178	164,708	164,658	171,502	171,474
工 具 ・ 器 具 ・ 備 品	9,201,442	9,191,893	9,698,405	9,635,458	9,721,296	9,629,308
計	53,337,491	51,469,098	55,658,173	52,646,526	56,676,291	52,241,563
総務大臣配分	15,039,691	14,302,380	14,711,984	14,031,372	14,612,713	13,991,835
県知事配分	26,704	26,704	24,324	24,324	22,449	22,449
合 計	68,403,886	65,798,182	70,394,481	66,702,222	71,311,453	66,255,847

#### 5. 国有資産等所在市町村交付金及び納付金

（単位：千円）

年度 区分	平成 30 年度	令和元年度	令和 2 年度	
交付金・納付金	4,781	4,740	4,739	
内 訳	新潟県知事	4,628	4,588	4,588
	関東財務局	0	0	0
	新潟県病院局	131	131	131
	新潟地方法務局	22	21	20

#### 6. 課税台帳縦覧・閲覧及び審査申出の状況

年度 区分	平成 30 年度	令和元年度	令和 2 年度
縦覧・閲覧者数	139人	151人	149人
審査申出数	0人	0人	0人

【IV. 諸税関係】

1. 軽自動車税に関する調（当初）

①種別割

（単位：台・千円・％）

年 度 車 種		平成 30 年度			令和 元 年度			令和 2 年度			
		台 数	調定額	台前 年 数比	台 数	調定額	台前 年 数比	台 数	調定額	台前 年 数比	
原 動 機 付 自 転 車	50 cc以下	2,161	4,322	93.2	2,037	4,074	94.3	1,865	3,730	91.6	
	90 cc以下	239	478	94.8	237	474	99.2	226	452	95.4	
	125 cc以下	283	679	106.4	302	725	106.7	316	758	104.6	
	ミニカー	31	115	86.1	31	115	100.0	29	107	93.5	
	計	2,714	5,594	94.5	2,607	5,388	96.1	2,436	5,047	93.4	
軽 自 動 車	二 輪 車	730	2,628	100.8	744	2,678	101.9	753	2,711	101.2	
	四 輪 車	乗用(自家用)	23,930	206,138	102.6	24,169	214,664	101.0	24,376	223,112	100.9
		乗用(営業用)	1	8	100.0	1	8	100.0	1	8	100.0
		貨物(自家用)	6,034	28,876	98.1	5,931	28,796	98.3	5,870	28,935	99.0
		貨物(営業用)	83	275	109.2	92	323	110.8	88	319	95.7
	計	30,778	237,925	101.6	30,937	246,469	100.5	31,088	255,085	100.5	
小 自 型 特 殊 車	農耕作業用	3,170	7,608	96.7	3,088	7,411	97.4	2,994	7,186	97.0	
	そ の 他	486	2,867	99.0	520	3,068	107.0	528	3,115	101.5	
	計	3,656	10,475	97.0	3,608	10,479	98.7	3,522	10,301	97.6	
二輪の小型自動車		933	5,598	103.6	976	5,856	104.6	971	5,826	99.5	
合 計		38,081	259,592	100.7	38,128	268,192	100.1	38,017	276,259	99.7	

②環境性能割(令和元年10月から令和2年1月分(3月納入分)まで)

年 度	令和元年度		
	台数	決算額	前年比 (%)
税 額 (千円)	121	1,976	

（単位：千円・決算額）

2. 市たばこ税に関する調

（決算額）

区 分	平成 29 年度		平成 30 年度		令和 元 年度	
	前年比 (%)	前年比 (%)	前年比 (%)	前年比 (%)		
売渡し本数 (千本)	100,286	91.7	97,132	96.9	92,391	95.1
うち旧3級品 (千本)	3,883	77.8	3,099	79.8	1,599	51.6
税 額 (千円)	520,135	92.3	523,910	100.7	523,346	99.9

## 【V. 収納関係】

### 1. 督促状発行状況

(単位:件・%)

年度 税目		平成 29 年度		平成 30 年度		令和 元 年度	
		件数	前年比	件数	前年比	件数	前年比
個人 市民税	普通徴収	5,174	96.4	4,885	94.4	4,845	99.2
	特別徴収	1,248	99.3	1,281	102.6	1,370	106.9
法人市民税		74	91.4	82	110.8	76	92.7
固定資産税		9,412	95.7	9,187	97.6	6,760	73.6
軽自動車税		2,385	76.9	2,713	113.8	2,680	98.8
計		18,293	93.1	18,148	99.2	15,731	86.7
国民健康保険税		10,648	92.5	9,734	91.4	9,006	92.5
介護保険料(普)		3,064	90.8	2,604	85.0	2,449	94.0
合計		32,005	92.7	30,486	95.3	27,186	89.2

### 2. 各種証明及び公簿閲覧の状況

(単位:件・円)

年度 分類	平成 29 年度		平成 30 年度		令和 元 年度	
	件数	手数料	件数	手数料	件数	手数料
各種証明	14,053	4,516,900	12,453	4,012,900	10,361	3,480,300
公簿閲覧	1,339	401,700	1,336	400,800	1,245	373,500
計	15,392	4,918,600	13,789	4,413,700	11,606	3,853,800
前年比	98.6%	98.8%	89.6%	89.7%	84.2%	87.3%

### 3. 口座振替状況

(単位:件)

年度 税目	平成 30 年度			令和 元 年度			令和 2 年度		
	課税件数	口座振替件数	振替率	課税件数	口座振替件数	振替率	課税件数	口座振替件数	振替率
市民税	9,897	4,659	47.1%	9,720	4,704	48.4%	9,506	4,571	48.1%
固定資産税	34,158	22,767	66.7%	34,346	22,940	66.8%	34,481	23,096	67.0%
軽自動車税	38,081	14,613	38.4%	38,128	14,598	38.3%	38,017	14,488	38.1%
計	82,136	42,039	51.2%	82,194	42,242	51.4%	82,004	42,155	51.4%
国民健康保険税	9,510	6,868	72.2%	9,292	6,720	72.3%	9,353	6,847	73.2%
介護保険料(普)	1,257	578	46.0%	1,490	859	57.7%	1,657	974	58.8%

### 4. コンビニ収納状況

(単位:件)

年度 税目	平成 29 年度			平成 30 年度			令和 元 年度		
	一般納付件数	利用件数	利用率	一般納付件数	利用件数	利用率	一般納付件数	利用件数	利用率
市民税	18,131	8,070	44.51%	18,270	8,241	45.11%	17,532	8,057	45.96%
固定資産税	46,224	13,968	30.22%	45,624	14,991	32.86%	45,624	15,783	34.59%
軽自動車税	23,350	10,886	46.62%	23,468	11,729	49.98%	23,530	12,038	51.16%
国民健康保険税	27,936	8,019	28.70%	25,794	8,300	32.18%	25,554	8,499	33.26%
計	115,641	40,943	35.41%	113,156	43,261	38.23%	112,240	44,377	39.54%

## 【V. 収納関係】

### 5. 還付金取扱状況

(単位:件・千円・%)

年度 税目	平成 29 年度			平成 30 年度			令和 元 年度		
	件数	税額	前年比	件数	税額	前年比	件数	税額	前年比
個人市民税	813	7,304	83.4	1,091	14,145	193.7	1,151	12,355	87.3
法人市民税	192	28,253	109.4	184	35,276	124.9	307	32,084	91.0
固定資産税	113	2,371	211.1	28	400	16.9	79	2,454	613.5
軽自動車税	7	32	29.4	6	39	121.9	13	82	210.3
計	1,125	37,960	106.0	1,309	49,860	131.3	1,550	46,975	94.2
国民健康保険税	1,207	13,341	94.4	1,033	12,727	95.4	1,351	16,847	132.4
介護保険料	191	1,704	122.6	213	1,718	100.8	247	2,282	132.8

### 6. 差押処分状況

(単位:人・件)

年度 分類	平成 29 年度		平成 30 年度		令和 元 年度		
	人員	件数	人員	件数	人員	件数	
差 押	不動産	0	0	0	0	9	9
	動産	0	0	0	0	3	3
	無体財産	6	6	0	0	5	5
	債権	20	46	16	18	36	42
	計	26	52	16	18	53	59
解 除	不動産	2	2	8	8	23	23
	動産	0	0	1	1	2	2
	無体財産	8	8	6	6	0	0
	債権	26	47	13	17	28	31
	計	36	57	28	32	53	56

### 7. 差押財産の換価

(単位:件・千円)

年度 分類	平成 29 年度		平成 30 年度		令和 元 年度	
	件数	金額	件数	金額	件数	金額
不動産	0	0	0	0	0	0
動産	0	0	0	0	1	50
無体財産	7	597	6	183	0	0
債権	72	7,599	52	5,535	63	5,725
競売による配当	0	0	1	1,379	0	0
計	79	8,196	59	7,097	64	5,775

### 8. 執行停止状況

【令和元年度】

(単位:円)

事由 税目	市県民税(普・特)		法人市民税		固定資産税		軽自動車税	
	件数	税額	件数	税額	件数	税額	件数	税額
無財産	51	3,567,857	4	150,000	91	24,497,247	28	145,000
生活困窮	78	2,127,141	0	0	139	8,051,700	73	574,300
居所不明	72	2,162,283	8	601,100	195	14,272,115	54	289,000
合計	201	7,857,281	12	751,100	425	46,821,062	155	1,008,300
H30年度執行停止	236	9,539,350	6	308,300	363	51,101,160	200	1,191,099
H29年度執行停止	218	8,421,572	15	700,000	398	37,851,133	163	1,031,200

事由 税目	国民健康保険税		後期保険料		介護保険料		合計	
	件数	税額	件数	税額	件数	税額	件数	税額
無財産	54	6,471,500	11	181,800	18	1,174,600	257	36,188,004
生活困窮	215	14,613,933	17	331,200	62	2,402,400	584	28,100,674
居所不明	85	5,349,081	14	170,300	30	940,100	458	23,783,979
合計	354	26,434,514	42	683,300	110	4,517,100	1,299	88,072,657
H30年度執行停止	340	24,554,086	32	317,400	95	3,572,718	1,238	90,584,113
H29年度執行停止	312	19,117,459	41	672,500	119	4,221,900	1,266	72,015,764

## 【V. 収納関係】

### 9. 欠損処分状況

(単位:件・円・%)

税目	年度	平成 29 年度			平成 30 年度			令和 元 年度		
		件数	金額	前年比	件数	金額	前年比	件数	金額	前年比
個人市民税		178	7,631,830	90.4	278	10,254,472	134.4	156	5,785,171	56.4
法人市民税		5	208,300	64.5	19	950,000	456.1	7	311,600	32.8
固定資産税		283	26,577,727	133.9	501	94,494,216	355.5	336	38,772,079	41.0
軽自動車税		132	685,200	79.3	228	1,312,599	191.6	109	596,900	45.5
計		598	35,103,057	119.1	1,026	107,011,287	304.8	608	45,465,750	42.5
国保税		250	16,080,700	93.9	441	32,636,546	203.0	224	15,859,581	48.6
介護保険料		90	2,695,200	63.2	135	4,553,018	168.9	94	4,199,400	92.2
合計		938	53,878,957	105.9	1,602	144,200,851	267.6	926	65,524,731	45.4

### 10. 欠損処分の事由別内訳

・個人市民税 ・法人市民税 ・固定資産税 ・軽自動車税

(単位:件・円・%)

分類	年度	平成 29 年度			平成 30 年度			令和 元 年度		
		件数	金額	前年比	件数	金額	前年比	件数	金額	前年比
執行停止後3年を経過したもの		156	8,732,195	134.0	166	49,575,321	567.7	22	2,095,984	4.2
執行停止のまま3年を待たないもの		82	11,257,184	421.0	282	37,222,527	330.7	234	19,107,004	51.3
執行停止中の時効完成によるもの		360	15,113,678	74.5	578	20,213,439	133.7	352	24,262,762	120.0
計		598	35,103,057	119.1	1,026	107,011,287	304.8	608	45,465,750	42.5

・国民健康保険税

(単位:件・円・%)

分類	年度	平成 29 年度			平成 30 年度			令和 元 年度		
		件数	金額	前年比	件数	金額	前年比	件数	金額	前年比
執行停止後3年を経過したもの		79	6,643,200	210.9	91	4,737,700	71.3	24	586,400	12.4
執行停止のまま3年を待たないもの		2	9,100	1.9	97	6,851,113	75,287.0	38	4,365,381	63.7
執行停止中の時効完成によるもの		169	9,428,400	69.9	253	21,047,733	223.2	162	10,907,800	51.8
計		250	16,080,700	93.9	441	32,636,546	203.0	224	15,859,581	48.6

・介護保険料

(単位:件・円・%)

分類	年度	平成 29 年度			平成 30 年度			令和 元 年度		
		件数	金額	前年比	件数	金額	前年比	件数	金額	前年比
執行停止後3年を経過したもの		12	406,700	1,139.2	11	407,700	100.2	2	89,000	21.8
執行停止のまま3年を待たないもの		-	-	-	25	1,024,200	-	23	933,400	91.1
執行停止中の時効完成によるもの		78	2,288,500	54.7	99	3,121,118	136.4	69	3,177,000	101.8
計		90	2,695,200	63.2	135	4,553,018	168.9	94	4,199,400	92.2

【VI. 国民健康保険税関係】

1. 国民健康保険の加入並びに課税状況

(7月本算定数値)

内 訳		年 度		令和元年度		令和2年度		
					前年比(%)		前年比(%)	
世帯	世帯数	(件)	29,540	101.0	29,894	101.2		
	被保険者世帯数	(件)	9,943	97.4	9,936	99.9		
	加入割合	(%)	33.7	—	33.2	—		
人口	人口	(人)	79,382	99.1	78,933	99.4		
	被保険者数	(人)	15,798	96.6	15,588	98.7		
	加入割合	(%)	19.9	—	19.7	—		
国民健康保険税			(千円)	1,455,618	94.3	1,448,701	99.5	
内 訳	医療保険分	所得割	総所得金額	(千円)	9,487,773	98.3	9,339,662	98.4
			税率	(%)	6.70	—	6.70	—
			所得割額	(千円)	635,678	90.2	625,754	98.4
		均等割	被保険者数	(人)	15,798	96.6	15,588	98.7
			税率	(円)	21,800	—	21,800	—
			均等割額	(千円)	344,396	89.2	339,818	98.7
		平等割	世帯数	(件)	9,943	97.4	9,936	99.9
			税率	(円)	21,400	—	21,400	—
	平等割額		(千円)	199,614	90.7	200,020	100.2	
	後期支援分	所得割	総所得金額	(千円)	9,487,773	98.3	9,339,662	98.4
			税率	(%)	2.70	—	2.70	—
			所得割額	(千円)	256,167	98.3	252,168	98.4
		均等割	被保険者数	(人)	15,798	96.6	15,588	98.7
			税率	(円)	13,400	—	13,400	—
	介護保険分	所得割	総所得金額	(千円)	3,954,718	94.9	3,744,377	94.7
			税率	(%)	2.40	—	2.40	—
			所得割額	(千円)	94,912	103.5	89,864	94.7
		均等割	被保険者数	(人)	5,056	94.4	4,928	97.5
	税率		(円)	15,500	—	15,500	—	
	均等割額			(千円)	78,368	104.5	76,384	97.5
		減額対象	世帯数	(件)	5,973	97.4	5,867	98.2
			軽減額	(千円)	231,793	92.7	225,414	97.2
		内 訳	均等割額	(千円)	172,619	93.2	167,322	96.9
	平等割額		(千円)	59,174	91.2	58,092	98.2	
限度を超える額			(千円)	94,731	82.5	81,539	86.1	
月割増減額			(千円)	-38,686	79.1	-37,233	96.2	
賦課額	医療保険分	一世帯当たり保険税額	(円)	97,063	93.9	97,077	100.0	
		一人当たり保険税額	(円)	60,882	94.6	61,667	101.3	
	後期支援分	一世帯当たり保険税額	(円)	37,741	100.7	37,499	99.4	
		一人当たり保険税額	(円)	23,672	101.5	23,821	100.6	
	介護保険分	一世帯当たり保険税額	(円)	32,271	111.1	31,925	98.9	
		一人当たり保険税額	(円)	27,642	111.5	27,565	99.7	

【VI. 国民健康保険税関係】

2. 令和元年度 国民健康保険特別会計決算状況

(単位:千円)

歳 入		決 算 額	歳 出		決 算 額
国民健康保険税	一般分現年課税分	1,409,344	総 務 費		105,246
	退職者分現年課税分	1,594	一 般 療 養 給 付 費 者	療 養 給 付 費	4,332,426
	滞 納 繰 越 分	75,999		療 養 費	27,845
	計	1,486,937		計	4,360,271
国庫補助金	災害臨時特例補助金	220	退 職 被 保 険 者 等 医 療 給 付 費 者	療 養 給 付 費	6,457
	県 支 出 金	5,128,231		療 養 費	49
繰 入 金	519,432	計		6,506	
繰 越 金	125,100	保 險 給 付 費	審 査 支 払 手 数 料	11,125	
そ の 他 の 収 入	31,992		一 般 被 保 険 者 高 額 療 養 費	616,851	
			退 職 被 保 険 者 等 高 額 療 養 費	1,262	
			一 般 被 保 険 者 高 額 介 護 合 算 療 養 費	858	
			退 職 被 保 険 者 等 高 額 介 護 合 算 療 養 費	65	
			一 般 被 保 険 者 移 送 費	0	
			退 職 被 保 険 者 等 移 送 費	0	
			出 産 育 児 一 時 金	12,095	
			葬 祭 費	5,250	
			一 般 被 保 険 者 医 療 給 付 費 分	1,254,033	
			退 職 被 保 険 者 等 医 療 給 付 費 分	3,747	
			一 般 被 保 険 者 後 期 高 齢 者 支 援 金 等 分	449,898	
			退 職 被 保 険 者 等 後 期 高 齢 者 支 援 金 等 分	995	
			介 護 納 付 金 分	162,767	
		財 政 安 定 化 基 金 拠 出 金	0		
		保 健 事 業 費	95,716		
		財 政 調 整 基 金 積 立 金	91,466		
		諸 支 出 金	31,235		
		予 備 費	0		
合 計	7,291,912	合 計	7,209,386		



【VI. 国民健康保険税関係】

3. 令和2年度 国民健康保険特別会計予算(当初)

(単位:千円)

歳 入		予 算 額	歳 出		予 算 額
国民健康保険税	一般分現年課税分	1,348,800	総 務 費		118,192
	退職者分現年課税分	3	一般療養被保険者	療養給付費	4,422,496
	滞納繰越分	61,666		療 養 費	24,714
	計	1,410,469	計	4,447,210	
国支出庫金	災害臨時特例補助金	1	退職被保険者等医療被保険者	療養給付費	1,500
	社会保障・税番号制度システム整備費補助金	9,642		療 養 費	100
県支出金		5,215,540	計	1,600	
繰入金		575,295	保 険 給 付 費	審査支払手数料	10,941
繰越金		1		一般被保険者高額療養費	658,245
		16,174		退職被保険者等高額療養費	490
				一般被保険者高額介護合算療養費	525
				退職被保険者等高額介護合算療養費	89
				一般被保険者移送費	100
				退職被保険者等移送費	100
				出産育児一時金	14,527
				葬 祭 費	6,500
				一般被保険者医療給付費分	1,215,919
				退職被保険者等医療給付費分	2,820
				一般被保険者後期高齢者支援金等分	448,563
				退職被保険者等後期高齢者支援金等分	667
				介 護 納 付 金 分	167,650
			財政安定化基金拠出金	1	
			保 健 事 業 費	107,474	
財政調整基金積立金	39				
諸 支 出 金	15,470				
予 備 費	10,000				
合 計	7,227,122	合 計	7,227,122		

【Ⅶ. 介護保険料関係】

1. 介護保険の納入義務者数並びに保険料

(単位:人・千円)

年度 段階・分類		令和元年度			令和2年度		
		特別徴収	普通徴収	合計	特別徴収	普通徴収	合計
1	義務者数	2,392	318	2,710	2,438	445	2,883
	保険料	65,077	7,543	72,620	51,795	7,344	59,139
2	義務者数	1,695	65	1,760	1,757	124	1,881
	保険料	78,213	2,054	80,267	63,913	2,602	66,515
3	義務者数	1,711	84	1,795	1,756	88	1,844
	保険料	91,012	2,823	93,835	90,317	2,707	93,024
4	義務者数	3,186	219	3,405	3,085	248	3,333
	保険料	213,010	13,512	226,522	204,805	15,055	219,860
5	義務者数	5,280	72	5,352	5,319	75	5,394
	保険料	395,869	4,193	400,062	399,095	4,619	403,714
6	義務者数	4,431	235	4,666	4,425	229	4,654
	保険料	394,892	18,895	413,787	395,384	17,774	413,158
7	義務者数	2,302	148	2,450	2,399	152	2,551
	保険料	223,014	13,528	236,542	232,328	14,244	246,572
8	義務者数	1,114	83	1,197	1,129	104	1,233
	保険料	124,009	9,255	133,264	125,543	11,207	136,750
9	義務者数	1,343	106	1,449	1,365	130	1,495
	保険料	170,268	12,886	183,154	172,863	16,940	189,803
合計	義務者数	23,454	1,330	24,784	23,673	1,595	25,268
	保険料	1,755,364	84,689	1,840,053	1,736,043	92,492	1,828,535

【Ⅶ. 介護保険料関係】

2. 令和元年度 介護保険事業特別会計決算状況

(単位:千円)

歳 入		決算額	歳 出		決算額	
介護 保険 料	現年度分特別徴収保険料	1,733,188	総	務 費		152,384
	現年度分普通徴収保険料	112,534		保 險 給 付 費	居 宅 給 付 費	2,357,201
	過年度分普通徴収保険料	1,455	特 例 居 宅 給 付 費		0	
	滞 納 繰 越 分	6,395	地 域 密 着 型 給 付 費		1,409,204	
	計	1,853,572	特 例 地 域 密 着 型 給 付 費		0	
介護給付費国庫負担金	1,910,804	施 設 給 付 費	2,948,471			
支払基金交付金	2,098,177	特 例 施 設 給 付 費	0			
県 支 出 金	1,191,869	居 宅 福 祉 用 具 購 入 費	5,429			
繰 入 金	1,199,809	居 宅 住 宅 改 修 費	15,921			
繰 越 金	258,186	居 宅 計 画 給 付 費	310,142			
そ の 他 の 収 入	3,066	特 例 居 宅 計 画 給 付 費	0			
		計	7,046,368			
		給 付 費	69,755			
		特 例 給 付 費	0			
		地 域 密 着 型 給 付 費	19,597			
		特 例 地 域 密 着 型 給 付 費	0			
		福 祉 用 具 購 入 費	1,578			
		住 宅 改 修 費	7,645			
		計 画 給 付 費	18,882			
		特 例 計 画 給 付 費	0			
		計	117,457			
		審 査 支 払 手 数 料	3,823			
		高 額 介 護 サ ー ビ ス 等 費	153,069			
		高 額 医 療 合 算 介 護 サ ー ビ ス 等 費	17,077			
		特 定 入 所 者 介 護 サ ー ビ ス 等 費	301,010			
		財 政 安 定 化 基 金 抛 出 金	0			
		地 域 支 援 事 業 費	358,414			
		基 金 積 立 金	72			
		諸 支 出 金	196,267			
		予 備 費	0			
合 計		8,515,483	合 計	8,345,941		

【Ⅶ. 介護保険料関係】

3. 令和2年度 介護保険事業特別会計予算(当初)

(単位:千円)

歳 入		予算額	歳 出		予算額
介護 保険 料	現年度分特別徴収保険料	1,746,930	保 険 給 付 費	総 務 費	162,920
	現年度分普通徴収保険料	93,267		居 宅 給 付 費	2,504,359
	過年度分普通徴収保険料	833		特 例 居 宅 給 付 費	100
	滞 納 繰 越 分	5,614		地 域 密 着 型 給 付 費	1,550,287
	計	1,846,644		特 例 地 域 密 着 型 給 付 費	100
介護給付費国庫負担金	2,063,657	施 設 給 付 費		3,175,355	
支払基金交付金	2,269,434	特 例 施 設 給 付 費		100	
県 支 出 金	1,267,778	居 宅 福 祉 用 具 購 入 費		6,061	
繰 入 金	1,328,799	居 宅 住 宅 改 修 費		18,618	
繰 越 金	6,000	居 宅 計 画 給 付 費		320,250	
そ の 他 の 収 入	2,528	特 例 居 宅 計 画 給 付 費		100	
		計		7,575,330	
		給 付 費		75,835	
		特 例 給 付 費		100	
		地 域 密 着 型 給 付 費		21,387	
		特 例 地 域 密 着 型 給 付 費		50	
		福 祉 用 具 購 入 費		1,871	
		住 宅 改 修 費		7,548	
		計 画 給 付 費		19,780	
		特 例 計 画 給 付 費		10	
		計	126,581		
		審 査 支 払 手 数 料	3,976		
		高 額 介 護 サービス 等 費	160,554		
		高 額 医 療 合 算 介 護 サービス 等 費	17,377		
		特 定 入 所 者 介 護 サービス 等 費	318,011		
		財 政 安 定 化 基 金 拠 出 金	1		
		地 域 支 援 事 業 費	407,817		
		介 護 給 付 準 備 基 金 積 立 金	48		
		諸 支 出 金	2,225		
		予 備 費	10,000		
合 計	8,784,840	合 計	8,784,840		

令和2年度 **市 税 概 要**

令和 2 年 1 0 月 発行

編集 燕市 市民生活部 税務課  
発行

〒959-0295 燕市吉田西太田1934番地

TEL.(0256)92-1111

<http://www.city.tsubame.niigata.jp/>