

令和 3 年度

# 市 税 概 要



燕 市

# 目 次

## I. 総 括

1. 市の概要 .....	4
(1) 位置・地勢・面積 .....	4
(2) 沿革・風土 .....	4
2. 人口・世帯数 .....	4
3. 機構・組織図 .....	5
4. 税務機構及び事務分掌 .....	6
5. 令和2年度一般会計歳入歳出決算状況 .....	7
6. 令和3年度一般会計歳入歳出予算(当初) .....	7
7. 市税等決算状況 .....	8
8. 市税平均負担額 .....	9
9. 市税の賦課・徴収に要する経費 .....	10
10. 市税税率表 .....	11

## II. 市民税関係

1. 個人市民税 .....	12
(1) 納税義務者数 .....	12
(2) 調定額 .....	12
(3) 区分別所得額等の調 .....	13
(4) 課税標準額の段階別調 .....	13
2. 法人市民税 .....	14
(1) 均等割の段階別法人数 .....	14
(2) 調定額 .....	14

## III. 資産税関係

1. 課税状況 .....	15
(1) 納税義務者数 .....	15
(2) 課税標準額調 .....	15
(3) 税額調 .....	15
2. 土地に関する調 .....	16

3. 家屋に関する調	17
(1) 全家屋	17
(2) 新增築家屋	17
4. 償却資産に関する調	18
5. 国有資産等所在市町村交付金及び納付金	18
6. 課税台帳縦覧・閲覧及び審査申出の状況	18

#### IV. 諸税関係

1. 軽自動車税に関する調	19
2. 市たばこ税に関する調	19

#### V. 収納関係

1. 督促状発行状況	20
2. 各種証明及び公簿閲覧の状況	20
3. 口座振替状況	20
4. コンビニ収納状況	20
5. 還付金取扱状況	21
6. 差押処分状況	21
7. 差押財産の換価	21
8. 執行停止状況	21
9. 欠損処分状況	22
10. 欠損処分の事由別内訳	22

#### VI. 国民健康保険税関係

1. 国民健康保険の加入並びに課税状況	23
2. 令和2年度国民健康保険特別会計決算状況	24
3. 令和3年度国民健康保険特別会計予算(当初)	25

#### VII. 介護保険料関係

1. 介護保険の納入義務者数並びに保険料	26
2. 令和2年度介護保険事業特別会計決算状況	27
3. 令和3年度介護保険事業特別会計予算(当初)	28

# 【I. 総括】

## 1. 市の概要

### (1) 位置・地勢・面積

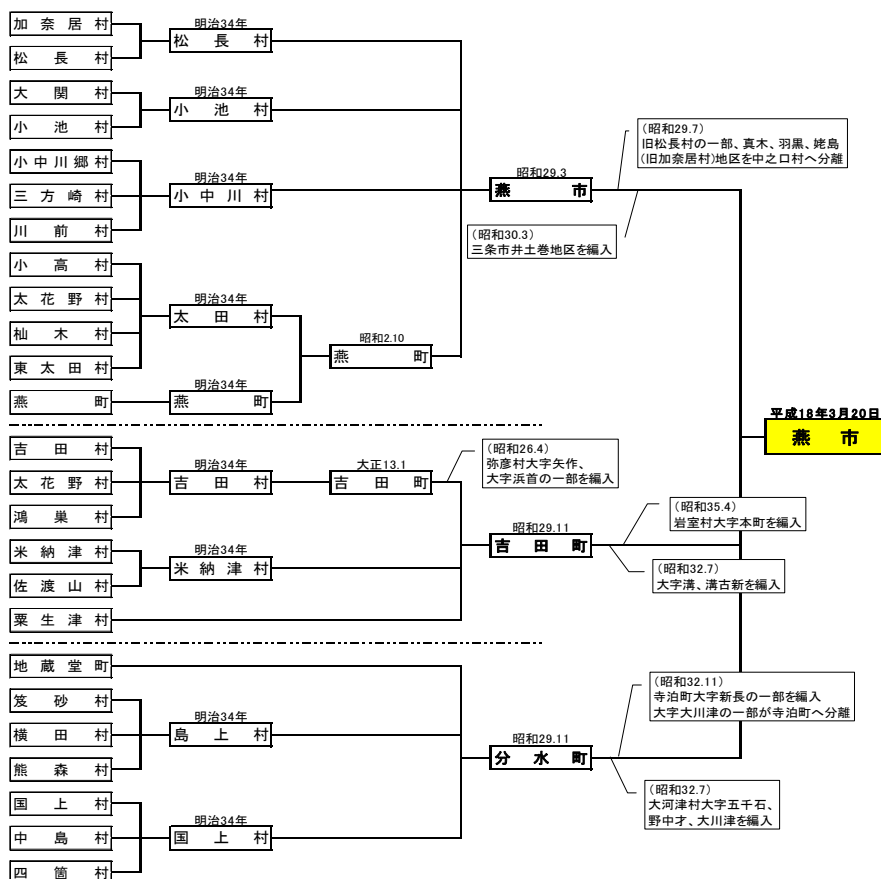
燕市は、新潟県のほぼ中央に位置し、北陸自動車道と上越新幹線の二大高速交通機関の接点を持ち、さらに国道116号と国道289号・JR越後線とJR弥彦線が、それぞれ交差する交通の要衝となっています。市内には、信濃川や大河津分水路をはじめ、中ノロ川、大通川、西川など多くの河川や、東に越後連山、西に佐渡弥彦米山国定公園「弥彦山」「国上山」など、美しい自然環境に囲まれ、名僧「良寛」が30年間暮らした、五合庵・乙子神社草庵や越後最古の名刹・国上寺などの史跡が数多く残っています。

面積： 110.94km<sup>2</sup>

北緯 37° 40' 23"  
東経 138° 52' 56"  
UTMポイント 54SUG 1323 7165



### (2) 沿革・風土



◎  
開拓も、穀作、降雪、土壌、水産、日照、新産物の創出、  
が、地積雪量とも少なく、  
進められ、技術の研、  
ら加して、稲作、果樹、  
い術の研、果樹、  
す。研究、樹、  
、商、品、開、発、  
等、の、水、源、  
、日、照、  
な、ど、行、  
わ、れ、  
も、に、  
恵、  
の、  
創、  
と、

## 2. 人口・世帯数 (R3.4.1現在)

人口(人)	78,339	世帯数	30,223
-------	--------	-----	--------

【I. 総括】

3. 機構・組織図



【I. 総括】

4. 税務機構及び事務分掌

4月1日現在

課名	係名 小計	職 員 数							事務分掌
		参事	補佐	副参事	係長	主査	主任	主事	
税 務 課  (課長1)	市民税1係 7		1	1			2	3	1. 個人市民税(県民税を含む)の課税に関する事 2. 法人市民税の課税に関する事 3. 各種証明に関する事 4. その他課内の他係に属さない事
	市民税2係 5 (3)				1		1 (1)	3 (2)	1. 国民健康保険税の課税に関する事 2. 介護保険料の賦課に関する事 3. 軽自動車税の課税に関する事 4. 市たばこ税に関する事
	資産税1係 6		1		1		2	2	1. 土地の評価及び課税に関する事 2. 償却資産の評価及び課税に関する事 3. 国有資産等所在市町村交付金に関する事 4. 固定資産税に関する事。税証明に関する事
	資産税2係 6				1		2	3	1. 家屋の評価及び課税に関する事 2. 固定資産税に関する事。税証明に関する事
1	24 (3)		2	1	3	0	7 (1)	11 (2)	税務課 25名 ※ ( )内の3名は国保・介護担当職員です
収 納 課  (課長1)	管 理 係 6 (1)		1		1		1 (1)	3	1. 市税、国民健康保険税及び介護保険料の過誤納金の整理・還付に関する事 2. 市税、国民健康保険税及び介護保険料の徴収簿及び滞納繰越簿の整理に関する事 3. 市税、国民健康保険税及び介護保険料の口座振替に関する事 4. 納税証明に関する事 5. その他課内の他係に属さない事
	収 納 係 5				1	1		3	1. 市税、国民健康保険税及び介護保険料の徴収及び滞納処分に関する事 2. 市税、国民健康保険税及び介護保険料の執行停止及び欠損処分に関する事 3. 税の徴収嘱託に関する事 4. 市税、国民健康保険税及び介護保険料の徴収金及び有価証券の払込整理に関する事
	滞納整理室 (スタッフ制) 4 (1)		1			2 (1)		1	1. 高額、回収困難な案件等の滞納処分に関する事 2. 新潟県地方税徴収機構に関する事 (新潟県事務職員と併任) 3. 各債権担当課との連携による債権回収に関する事
1	15 (2)		2	0	4 (1)	1	4 (1)	4	収納課 16名 ※ ( )内の2名は国保・介護担当職員です
2	39 (5)	0	4	1	7 (1)	1	11 (2)	15 (2)	税務課・収納課 41名 ※ ( )内の5名は国保・介護担当職員です

【I. 総括】

5. 令和2年度 一般会計歳入歳出決算状況

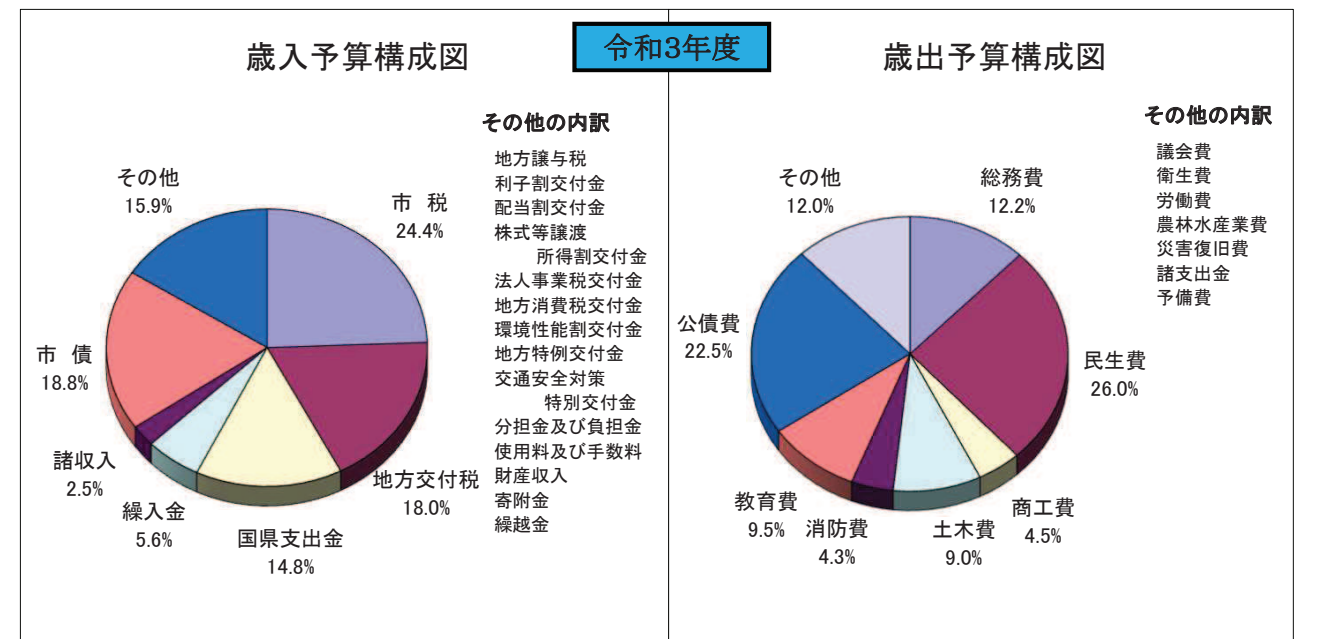
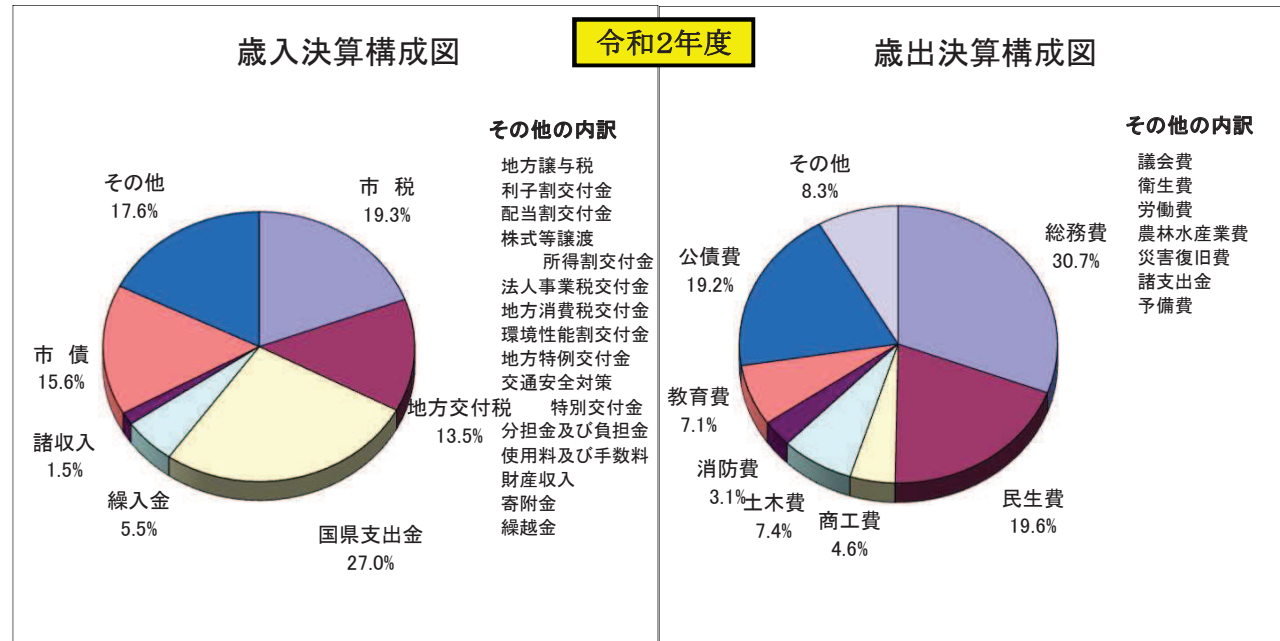
(単位:千円・%)

歳入			歳出		
款	決算額	構成比	款	決算額	構成比
市民税	4,664,081	8.4	議会費	194,119	0.4
固定資産税	5,282,185	9.5	総務費	16,627,880	30.7
軽自動車税	283,049	0.5	うち徴税費	361,435	0.7
市たばこ税	505,427	0.9	税務総務費	238,537	0.4
市税計	10,734,742	19.3	賦課徴収費	122,898	0.2
地方譲与税	345,184	0.6	民生費	10,593,053	19.6
利子割交付金	8,127	0.0	衛生費	3,369,997	6.2
配当割交付金	36,591	0.1	労働費	59,288	0.1
株式等譲渡所得割交付金	40,786	0.1	農林水産業費	837,155	1.5
法人事業税交付金	106,547	0.2	商工費	2,472,226	4.6
地方消費税交付金	1,839,662	3.3	土木費	4,032,211	7.5
環境性能割交付金	21,596	0.0	消防費	1,679,164	3.1
地方特例交付金	94,952	0.2	教育費	3,845,806	7.1
地方交付税	7,495,129	13.5	災害復旧費	4,620	0.0
交通安全対策特別交付金	11,195	0.0	公債費	10,379,834	19.2
分担金及び負担金	225,123	0.4	諸支出金	31,329	0.0
使用料及び手数料	195,016	0.4	予備費	0	0.0
国庫支出金	12,837,064	23.1			
県支出金	2,157,677	3.9			
財産収入	725,405	1.3			
寄附金	5,000,754	9.0			
繰入金	3,062,364	5.5			
繰越金	1,098,501	2.0			
諸収入	861,098	1.5			
市債	8,661,169	15.6			
歳入合計	55,558,682	100.0	歳出合計	54,126,682	100.0

6. 令和3年度 一般会計歳入歳出予算(当初)

(単位:千円・%)

歳入			歳出		
款	予算額	構成比	款	予算額	構成比
市民税	4,164,324	10.4	議会費	208,812	0.5
固定資産税	4,847,403	12.1	総務費	4,873,540	12.2
軽自動車税	253,220	0.6	うち徴税費	351,620	0.9
市たばこ税	490,819	1.2	税務総務費	228,020	0.6
市税計	9,755,766	24.4	賦課徴収費	123,600	0.3
地方譲与税	323,996	0.8	民生費	10,389,068	26.0
利子割交付金	5,000	0.0	衛生費	3,688,046	9.2
配当割交付金	31,000	0.1	労働費	23,362	0.0
株式等譲渡所得割交付金	14,000	0.0	農林水産業費	876,001	2.2
法人事業税交付金	51,000	0.1	商工費	1,784,274	4.5
地方消費税交付金	1,800,000	4.5	土木費	3,587,667	9.0
環境性能割交付金	14,000	0.0	消防費	1,710,178	4.3
地方特例交付金	292,400	0.7	教育費	3,815,279	9.5
地方交付税	7,200,000	18.0	災害復旧費	3	0.0
交通安全対策特別交付金	11,224	0.0	公債費	8,992,450	22.5
分担金及び負担金	231,446	0.6	諸支出金	320	0.0
使用料及び手数料	195,198	0.5	予備費	30,000	0.1
国庫支出金	3,641,482	9.1			
県支出金	2,274,682	5.7			
財産収入	193,400	0.5			
寄附金	2,700,009	6.8			
繰入金	2,226,924	5.6			
繰越金	500,000	1.3			
諸収入	982,627	2.5			
市債	7,534,846	18.8			
歳入合計	39,979,000	100.0	歳出合計	39,979,000	100.0



## 【I. 総括】

## 7. 市税等決算状況

(単位:千円・%)

年度 税目	令和元年度						令和2年度						前年調定比
	予算額	調定額	収入済額	不納欠損額	収入未済額	収納率	予算額	調定額	収入済額	不納欠損額	収入未済額	収納率	
一般会計 市税計	10,736,124	11,490,087	10,943,884	45,466	500,737	95.2	10,467,870	11,179,813	10,734,742	16,945	428,126	96.0	97.3
現年課税分	10,648,035	10,953,709	10,850,660	0	103,049	99.1	10,391,459	10,678,012	10,587,982	-	90,030	99.2	97.5
滞納繰越分	86,086	534,402	91,248	45,466	397,688	17.1	76,411	501,801	146,760	16,945	338,096	29.2	93.9
市民税	4,861,161	5,146,247	4,957,789	6,097	182,361	96.3	4,522,565	4,817,314	4,664,081	5,041	148,192	96.8	93.6
個人分	3,787,405	3,974,813	3,816,462	5,785	152,566	96.0	3,666,980	3,992,774	3,870,570	4,740	117,464	96.9	100.5
現年課税分	3,758,667	3,818,757	3,780,716	0	38,041	99.0	3,639,701	3,839,211	3,813,590	0	25,621	99.3	100.5
滞納繰越分	28,738	156,056	35,746	5,785	114,525	22.9	27,279	153,563	56,980	4,740	91,843	37.1	98.4
法人分	1,073,756	1,171,434	1,141,327	312	29,795	97.4	855,585	824,540	793,511	301	30,728	96.2	70.4
現年課税分	1,072,284	1,142,635	1,140,475	0	2,160	99.8	853,949	794,744	792,713	0	2,031	99.7	69.6
滞納繰越分	1,472	28,799	852	312	27,635	3.0	1,636	29,796	798	301	28,697	2.7	103.5
固定資産税	5,112,967	5,538,821	5,195,069	38,772	304,980	93.8	5,171,673	5,561,318	5,282,185	11,380	267,753	95.0	100.4
純固定資産税	5,108,229	5,534,081	5,190,329	38,772	304,980	93.8	5,166,935	5,556,579	5,277,446	11,380	267,753	95.0	100.4
現年課税分	5,054,495	5,198,373	5,138,976	0	59,397	98.9	5,121,615	5,251,557	5,192,153	0	59,404	98.9	101.0
土地	1,752,861	1,771,427	1,751,187	0	20,240	98.9	1,747,040	1,758,968	1,739,071	0	19,897	98.9	99.3
家屋	2,435,774	2,507,160	2,478,513	0	28,647	98.9	2,513,053	2,579,814	2,550,632	0	29,182	98.9	102.9
償却資産	865,860	919,786	909,276	0	10,510	98.9	861,522	912,775	902,450	0	10,325	98.9	99.2
滞納繰越分	53,734	335,708	51,353	38,772	245,583	15.3	45,320	305,022	85,293	11,380	208,349	28.0	90.9
交付金及び納付金	4,738	4,740	4,740	0	0	100.0	4,738	4,739	4,739	0	0	100.0	100.0
軽自動車税	254,659	281,673	267,680	597	13,396	95.0	267,160	295,754	283,049	524	12,181	95.7	105.0
種別割	252,656	279,697	265,704	597	13,396	95.0	261,160	287,358	274,653	524	12,181	95.6	102.7
現年課税分	250,514	265,858	262,407	0	3,451	98.7	258,984	273,938	270,964	0	2,974	98.9	103.0
滞納繰越分	2,142	13,839	3,297	597	9,945	23.8	2,176	13,420	3,689	524	9,207	27.5	97.0
環境性能割	2,003	1,976	1,976	0	0	100.0	6,000	8,396	8,396	0	0	100.0	424.9
市たばこ税	507,337	523,346	523,346	0	0	100.0	506,472	505,427	505,427	0	0	100.0	96.6
国民健康保険税	1,470,225	1,912,855	1,486,937	15,859	410,059	77.7	1,397,179	1,872,762	1,512,275	14,158	346,329	80.8	97.9
現年課税分	1,407,690	1,477,951	1,410,938	0	67,013	95.5	1,335,513	1,465,801	1,411,702	0	54,099	96.3	99.2
滞納繰越分	62,535	434,904	75,999	15,859	343,046	17.5	61,666	406,961	100,573	14,158	292,230	24.7	93.6
国保(一般)	1,464,442	1,834,295	1,482,455	14,816	337,024	80.8	1,392,849	1,799,489	1,508,371	13,763	277,355	83.8	98.1
医療(現年課税)	938,817	963,771	919,562	0	44,209	95.4	876,911	960,431	922,835	0	37,596	96.1	99.7
後期(現年課税)	343,852	373,394	359,452	0	13,942	96.3	339,350	370,575	360,617	0	9,958	97.3	99.2
介護(現年課税)	123,622	139,067	130,330	0	8,737	93.7	119,249	134,557	128,012	0	6,545	95.1	96.8
医療(滞納繰越)	43,324	272,023	49,472	10,660	211,891	18.2	42,395	254,265	64,322	9,805	180,138	25.3	93.5
後期(滞納繰越)	8,672	57,210	15,847	2,714	38,649	27.7	9,538	51,789	20,966	2,382	28,441	40.5	90.5
介護(滞納繰越)	6,155	28,830	7,792	1,442	19,596	27.0	5,406	27,872	11,619	1,576	14,677	41.7	96.7
国保(退職)	5,783	78,560	4,482	1,043	73,035	5.7	4,330	73,273	3,904	395	68,974	5.3	93.3
医療(現年課税)	843	929	856	0	73	92.1	1	149	149	0	0	100.0	16.0
後期(現年課税)	356	414	384	0	30	92.8	1	58	58	0	0	100.0	14.0
介護(現年課税)	200	376	354	0	22	94.1	1	31	31	0	0	100.0	8.2
医療(滞納繰越)	2,905	51,267	1,725	838	48,704	3.4	2,819	48,777	2,340	285	46,152	4.8	95.1
後期(滞納繰越)	640	10,257	568	76	9,613	5.5	666	9,643	650	36	8,957	6.7	94.0
介護(滞納繰越)	839	15,317	595	129	14,593	3.9	842	14,615	676	74	13,865	4.6	95.4
介護保険料	1,893,408	1,889,830	1,853,572	4,199	32,059	98.1	1,841,944	1,867,828	1,836,642	1,119	30,067	98.3	98.8
現年特徴分	1,788,087	1,733,188	1,733,188	0	0	100.0	1,742,490	1,711,203	1,711,203	0	0	100.0	98.7
現年普徴分	99,085	118,905	112,534	0	6,371	94.6	93,007	122,971	117,489	0	5,482	95.5	103.4
過年普徴分	680	1,516	1,455	0	61	96.0	833	1,580	1,553	0	27	98.3	104.2
滞納繰越分	5,556	36,221	6,395	4,199	25,627	17.7	5,614	32,074	6,397	1,119	24,558	19.9	88.6



【I. 総括】

8. 市税平均負担額

税目		年度	平成30年度	令和元年度		令和2年度		
		人口(人)		前年比	前年比			
		世帯数						
市 民 税	調定額 (千円)		5,141,510	5,146,247	100.1%	4,817,314	93.6%	
	1人当たり (円)		64,769	65,198	100.7%	61,493	94.3%	
	1世帯当たり (円)		174,052	172,150	98.9%	159,392	92.6%	
固定資産税	調定額 (千円)		5,519,152	5,538,821	100.4%	5,561,318	100.4%	
	1人当たり (円)		69,526	70,171	100.9%	70,990	101.2%	
	1世帯当たり (円)		186,837	185,282	99.2%	184,009	99.3%	
軽自動車税	調定額 (千円)		271,725	281,673	103.7%	295,754	105.0%	
	1人当たり (円)		3,423	3,569	104.3%	3,775	105.8%	
	1世帯当たり (円)		9,199	9,422	102.4%	9,786	103.9%	
たばこ税	調定額 (千円)		523,910	523,346	99.9%	505,427	96.6%	
	1人当たり (円)		6,600	6,630	100.5%	6,452	97.3%	
	1世帯当たり (円)		17,736	17,507	98.7%	16,723	95.5%	
合計	調定額 (千円)		11,456,297	11,490,087	100.3%	11,179,813	97.3%	
	1人当たり (円)		144,319	145,568	100.9%	142,711	98.0%	
	1世帯当たり (円)		387,823	384,361	99.1%	369,911	96.2%	
税務職員	職員数 (人)		35	35	100.0%	35	100.0%	
	一人当たり	人口 (人)		2,268	2,255	99.4%	2,238	99.2%
		世帯数 (件)		844	854	101.2%	864	101.2%
		調定額 (千円)		327,323	328,288	100.3%	319,423	97.3%

【 I . 総 括 】

9. 市税の賦課・徴収に要する経費

( 単位:千円 )

分 類		年 度	平成30年度		令和元年度		令和2年度	
			決 算 額	決 算 額	前年比	決 算 額	前年比	
税収入金額	① 市 税		10,816,284	10,943,884	101.2%	10,734,742	98.1%	
	個人の県民税		2,525,727	2,525,215	100.0%	2,534,025	100.3%	
	② 合 計		13,342,011	13,469,099	101.0%	13,268,767	98.5%	
徴 税	人 件 費	基本給	114,298	123,578	108.1%	116,450	94.2%	
		諸手当	59,899	65,676	109.6%	63,325	96.4%	
		(超過勤務手当)	(7,615)	(9,019)	118.4%	(12,900)	143.0%	
		(税務特殊手当)	0	0	0.0%	0	0.0%	
		(その他の手当)	(52,284)	(56,657)	108.4%	(50,425)	89.0%	
		その他	60,895	64,027	105.1%	58,762	91.8%	
		小 計	235,092	253,281	107.7%	238,537	94.2%	
費	需 用 費	旅費	99	99	100.0%	208	210.1%	
		賃金・報酬	3,310	4,221	127.5%	12,427	294.4%	
		その他	8,842	9,147	103.4%	9,250	101.1%	
		小 計	12,251	13,467	109.9%	21,885	162.5%	
	その他	103,448	129,631	125.3%	101,013	77.9%		
	③ 合 計		350,791	396,379	113.0%	361,435	91.2%	
④ 個人県民税 徴収取扱費			134,085	133,475	99.5%	135,970	101.9%	
⑤ 県民税取扱費 を除く徴税費		③ - ④	216,706	262,904	121.3%	225,465	85.8%	
税収入額に 対する徴税 費の割合	③ / ②		2.6 %	2.9 %	111.5%	2.7 %	93.1%	
	⑤ / ①		2.0 %	2.4 %	120.0%	2.1 %	87.5%	
税務職員数	吏 員		35 人	35 人	100.0%	35 人	100.0%	
	その他の職員		6 人	6 人	100.0%	6 人	100.0%	
	合 計		41 人	41 人	100.0%	41 人	100.0%	

【I. 総括】

10. 市税税率表

区 分		税 率		納 期																																																					
個人	均等割	3,500 円		第1期	6月16日	～ 同月30日																																																			
	所得割	6.0%		第2期	8月16日	～ 同月31日																																																			
				第3期	10月16日	～ 同月31日																																																			
第4期	翌年1月16日	～ 同月31日																																																							
市民税	法人	均等割		法人等の区分		従業者数と税率																																																			
						50人以下	50人超																																																		
資本金等の額が50億円を超える法人				410,000 円	3,000,000 円																																																				
資本金等の額が10億円を超え50億円以下の法人				410,000 円	1,750,000 円																																																				
資本金等の額が1億円を超え10億円以下の法人				160,000 円	400,000 円																																																				
資本金等の額が1千万円を超え1億円以下の法人				130,000 円	150,000 円																																																				
資本金等の額が1千万円以下の法人		50,000 円	120,000 円																																																						
法人税割		8.4%		※令和元年9月30日以前に開始した事業年度は12.1%																																																					
固定資産税	1.4%		第1期	4月16日	～ 同月30日																																																				
			第2期	7月16日	～ 同月31日																																																				
			第3期	12月16日	～ 同月25日																																																				
			第4期	翌年2月16日	～ 同月末日																																																				
(軽自動車税)	二輪車等(原付や小型特殊自動車)		全期	5月16日	～ 同月31日																																																				
	<table border="1"> <thead> <tr> <th colspan="2">車 種</th> <th>税 率</th> </tr> </thead> <tbody> <tr> <td rowspan="4">原動機付 自転車</td> <td>50 cc以下</td> <td>2,000 円</td> </tr> <tr> <td>90 cc以下</td> <td>2,000 円</td> </tr> <tr> <td>125 cc以下</td> <td>2,400 円</td> </tr> <tr> <td>ミニカー</td> <td>3,700 円</td> </tr> <tr> <td colspan="2">軽二輪自動車(250 cc以下)</td> <td>3,600 円</td> </tr> <tr> <td colspan="2">二輪小型自動車(250 cc超)</td> <td>6,000 円</td> </tr> <tr> <td rowspan="2">小型特殊 自動車</td> <td>農耕作業用</td> <td>2,400 円</td> </tr> <tr> <td>そ の 他</td> <td>5,900 円</td> </tr> <tr> <td colspan="2">専ら雪上を走行するもの</td> <td>3,600 円</td> </tr> </tbody> </table>		車 種		税 率	原動機付 自転車	50 cc以下	2,000 円	90 cc以下	2,000 円	125 cc以下	2,400 円	ミニカー	3,700 円	軽二輪自動車(250 cc以下)		3,600 円	二輪小型自動車(250 cc超)		6,000 円	小型特殊 自動車	農耕作業用	2,400 円	そ の 他	5,900 円	専ら雪上を走行するもの		3,600 円																													
	車 種		税 率																																																						
	原動機付 自転車	50 cc以下	2,000 円																																																						
		90 cc以下	2,000 円																																																						
		125 cc以下	2,400 円																																																						
		ミニカー	3,700 円																																																						
	軽二輪自動車(250 cc以下)		3,600 円																																																						
	二輪小型自動車(250 cc超)		6,000 円																																																						
	小型特殊 自動車	農耕作業用	2,400 円																																																						
そ の 他		5,900 円																																																							
専ら雪上を走行するもの		3,600 円																																																							
軽四輪等(三輪以上の軽自動車)		※最初の新規検査年月(初度検査年月)																																																							
<table border="1"> <thead> <tr> <th colspan="2" rowspan="2">車 種</th> <th rowspan="2">平成27年 3月まで</th> <th colspan="3">平成27年4月以降</th> <th rowspan="2">最初の新規 検査から 13年経過 (重課税率)</th> </tr> <tr> <th colspan="3">グリーン化特例(軽課税率)</th> </tr> <tr> <th rowspan="2">四輪</th> <th rowspan="2">乗用</th> <th>自家用</th> <td>7,200 円</td> <td>10,800 円</td> <td>2,700 円</td> <td>5,400 円</td> <td>8,100 円</td> <td>12,900 円</td> </tr> <tr> <th>営業用</th> <td>5,500 円</td> <td>6,900 円</td> <td>1,800 円</td> <td>3,500 円</td> <td>5,200 円</td> <td>8,200 円</td> </tr> <tr> <th rowspan="2">四輪</th> <th rowspan="2">貨物</th> <th>自家用</th> <td>4,000 円</td> <td>5,000 円</td> <td>1,300 円</td> <td>2,500 円</td> <td>3,800 円</td> <td>6,000 円</td> </tr> <tr> <th>営業用</th> <td>3,000 円</td> <td>3,800 円</td> <td>1,000 円</td> <td>1,900 円</td> <td>2,900 円</td> <td>4,500 円</td> </tr> <tr> <th colspan="2">三輪</th> <td></td> <td>3,100 円</td> <td>3,900 円</td> <td>1,000 円</td> <td>2,000 円</td> <td>3,000 円</td> <td>4,600 円</td> </tr> </thead> </table>		車 種		平成27年 3月まで	平成27年4月以降			最初の新規 検査から 13年経過 (重課税率)	グリーン化特例(軽課税率)			四輪	乗用	自家用	7,200 円	10,800 円	2,700 円	5,400 円	8,100 円	12,900 円	営業用	5,500 円	6,900 円	1,800 円	3,500 円	5,200 円	8,200 円	四輪	貨物	自家用	4,000 円	5,000 円	1,300 円	2,500 円	3,800 円	6,000 円	営業用	3,000 円	3,800 円	1,000 円	1,900 円	2,900 円	4,500 円	三輪			3,100 円	3,900 円	1,000 円	2,000 円	3,000 円	4,600 円					
車 種					平成27年 3月まで	平成27年4月以降			最初の新規 検査から 13年経過 (重課税率)																																																
		グリーン化特例(軽課税率)																																																							
四輪	乗用	自家用	7,200 円	10,800 円	2,700 円	5,400 円	8,100 円	12,900 円																																																	
		営業用	5,500 円	6,900 円	1,800 円	3,500 円	5,200 円	8,200 円																																																	
四輪	貨物	自家用	4,000 円	5,000 円	1,300 円	2,500 円	3,800 円	6,000 円																																																	
		営業用	3,000 円	3,800 円	1,000 円	1,900 円	2,900 円	4,500 円																																																	
三輪			3,100 円	3,900 円	1,000 円	2,000 円	3,000 円	4,600 円																																																	
(環境性能割)	環境性能割の税率		車両購入時 (当面県が徴収し市へ納入)																																																						
	環境性能割等		自家用		営業用																																																				
	電気自動車、燃料電池自動車 天然ガス自動車(平成30年排出ガス基準適合又は平成21年排出ガス基準10%低減達成)		非課税		非課税																																																				
	ガソリン乗用車 (ハイブリット車含む)	(★★★★) H30年排出ガス 基準50%低減達成 又は H17年排出ガス 基準75%低減達成	令和12年度燃費基準75%達成 かつ令和2年度燃費基準達成		1.00%(※1)																																																				
			令和12年度燃費基準60%達成 かつ令和2年度燃費基準達成		0.50%																																																				
上記以外の自動車		令和12年度燃費基準55%達成		2.00%(※1)																																																					
<p>※1 令和3年12月31日までに購入する自家用車については環境性能割の税率1%分を軽減(1.0%→0%、2.0%→1.0%)</p> <p>※2 次に掲げる場合は、別の税率表を適用</p> <ul style="list-style-type: none"> <li>令和12年度エネルギー消費効率を算定していない場合</li> <li>2.5トン以下のガソリントラック(軽自動車)の場合</li> </ul>																																																									
たばこ税	千本につき	9/30まで	6,122 円	翌月の末日																																																					
		10/1から	6,552 円																																																						

## 【Ⅱ. 市民税関係】

### 1. 個人市民税

#### (1) 納税義務者数

(7月1日現在) (単位:人・%)

分類		年度		令和元年度			令和2年度			令和3年度		
		人員	構成比	人員	構成比	前年比	人員	構成比	前年比			
普通徴収	均等割・所得割の者	5,122	12.0	5,082	11.9	99.2	4,625	10.9	91.0			
	均等割のみの者	1,130	2.7	1,049	2.5	92.8	985	2.3	93.9			
	計	6,252	14.7	6,131	14.4	98.1	5,610	13.2	91.5			
特別徴収	給与	均等割・所得割の者	28,454	66.8	28,716	67.2	100.9	28,799	67.7	100.3		
		均等割のみの者	1,365	3.2	1,278	3.0	93.6	1,381	3.3	108.1		
		計	29,819	70.0	29,994	70.2	100.6	30,180	71.0	100.6		
	年金	均等割・所得割の者	4,466	10.5	4,465	10.5	100.0	4,594	10.8	102.9		
		均等割のみの者	2,049	4.8	2,113	4.9	103.1	2,105	5.0	99.6		
		計	6,515	15.3	6,578	15.4	101.0	6,699	15.8	101.8		
計	均等割・所得割の者	38,042	89.3	38,263	89.6	100.6	38,018	89.4	99.4			
	均等割のみの者	4,544	10.7	4,440	10.4	97.7	4,471	10.6	100.7			
	計	42,586	100.0	42,703	100.0	100.3	42,489	100.0	99.5			

#### (2) 調定額

(7月1日現在) (単位:千円・%)

分類		年度		令和元年度			令和2年度			令和3年度		
		調定額	構成比	調定額	構成比	前年比	調定額	構成比	前年比			
普通徴収	均等割	23,576	0.6	23,625	0.6	100.2	21,636	0.6	91.6			
	所得割	586,761	15.5	604,950	15.9	103.1	562,662	15.3	93.0			
	計	610,337	16.1	628,575	16.5	103.0	584,298	15.9	93.0			
特別徴収	給与	均等割	104,335	2.8	104,584	2.8	100.2	105,385	2.9	100.8		
		所得割	2,927,089	77.5	2,932,874	77.1	100.2	2,838,841	77.4	96.8		
		計	3,031,424	80.3	3,037,458	79.9	100.2	2,944,226	80.3	96.9		
	年金	均等割	21,222	0.6	21,365	0.6	100.7	21,807	0.6	102.1		
		所得割	112,446	3.0	113,566	3.0	101.0	116,650	3.2	102.7		
		計	133,668	3.6	134,931	3.6	100.9	138,457	3.8	102.6		
計	均等割	149,133	4.0	149,574	4.0	100.3	148,828	4.1	99.5			
	所得割	3,626,296	96.0	3,651,390	96.0	100.7	3,518,153	95.9	96.4			
	計	3,775,429	100.0	3,800,964	100.0	100.7	3,666,981	100.0	96.5			

## 【Ⅱ. 市民税関係】

### (3) 区分別所得額等の調

(7月1日現在) (単位:千円・%)

年度 分類	令和2年度					令和3年度				
	納税義務者数	総所得金額	課税標準額	(所得割額) 算出税額	税額 前年比	納税義務者数	総所得金額	課税標準額	(所得割額) 算出税額	税額 前年比
給与所得者	32,390	91,441,897	55,520,355	3,144,476 3,329,909	101.0	32,017	92,329,380	53,698,190	3,014,645 3,220,595	96.7
営業等 所得者	1,535	4,804,038	2,969,596	170,391 178,115	96.4	1,566	5,140,524	3,141,548	179,192 188,430	105.8
農業所得者	275	715,190	383,796	21,922 23,015	97.4	234	658,615	350,703	20,196 21,032	91.4
その他の 所得者	3,794	6,710,795	3,666,566	207,968 219,838	100.7	3,921	7,245,360	3,732,037	210,998 223,762	101.8
譲渡所得者等 (分離課税分)	294	1,317,700	2,802,505	106,542 113,278	102.8	311	1,377,488	2,471,483	93,076 103,540	91.4
計	38,288	104,989,620	65,342,818	3,651,299 3,864,155	100.8	38,049	106,751,367	63,393,961	3,518,107 3,757,359	97.2

### (4) 課税標準額の段階別調

(7月1日現在) (単位:千円・%)

年度 課税標準額の段階	令和2年度					令和3年度				
	納税義務者数	総所得金額	課税標準額	(所得割額) 算出税額	義務者 前年比	納税義務者数	総所得金額	課税標準額	(所得割額) 算出税額	義務者 前年比
10万円以下	1,749	1,211,451	842,236	25,533 27,763	98.4	1,666	1,350,956	440,353	13,246 15,632	95.3
10万円超～ 100万円以下	14,913	20,880,955	8,727,218	465,225 511,265	99.5	15,246	22,961,508	8,931,566	474,583 525,032	102.2
100万円超～ 200万円以下	12,339	30,811,705	17,713,453	977,109 1,058,705	101.8	12,355	32,189,605	17,765,988	973,114 1,061,696	100.1
200万円超～ 300万円以下	5,103	19,319,521	12,479,720	704,487 743,865	101.8	4,884	19,045,180	11,912,500	669,576 711,997	95.7
300万円超～ 400万円以下	2,131	10,866,948	7,444,025	432,424 443,651	99.1	2,006	10,457,131	7,042,905	406,262 418,534	94.1
400万円超～ 550万円以下	994	6,344,844	4,596,437	266,593 273,462	102.1	879	5,712,688	4,076,095	234,437 242,629	88.4
550万円超～ 700万円以下	315	2,555,918	2,066,959	117,570 120,225	97.8	312	2,571,992	1,968,015	112,462 116,645	99.0
700万円超～ 1,000万円以下	351	3,632,521	2,944,489	168,979 175,534	114.3	306	3,186,037	2,626,581	149,562 155,451	87.2
1,000万円超	393	9,365,757	8,528,281	493,379 509,685	96.1	395	9,276,270	8,629,958	484,865 509,743	100.5
計	38,288	104,989,620	65,342,818	3,651,299 3,864,155	100.6	38,049	106,751,367	63,393,961	3,518,107 3,757,359	99.4

(所得割額)は、税額控除額、税額調整額、配当割額控除額、株式等譲渡所得割額控除額及び減免税額を引いた額です。

## 【Ⅱ. 市民税関係】

### 2. 法人市民税

(1)均等割の段階別法人数

(年度末)(単位:件)

分類	年度	平成30年度	令和元年度	令和2年度
	(第1号法人) 次の各号に掲げる法人以外の法人等		1,785	1,772
(第2号法人) 資本等の金額が1千万円以下である法人で従業者数の合計数が50人を超えるもの		15	18	18
(第3号法人) 資本等の金額が1千万円を超え1億円以下である法人で従業者数の合計数が50人以下であるもの		466	467	464
(第4号法人) 資本等の金額が1千万円を超え1億円以下である法人で従業者数の合計数が50人を超えるもの		58	59	60
(第5号法人) 資本等の金額が1億円を超え10億円以下である法人で従業者数の合計数が50人以下であるもの		72	69	70
(第6号法人) 資本等の金額が1億円を超え10億円以下である法人で従業者数の合計数が50人を超えるもの		16	18	17
(第7号法人) 資本等の金額が10億円を超える法人で、従業者数の合計数が50人以下であるもの		81	84	82
(第8号法人) 資本等の金額が10億円を超え50億円以下である法人で、従業員数の合計数が50人を超えるもの		8	8	8
(第9号法人) 資本等の金額が50億円を超える法人で従業員数の合計数が50人を超えるもの		12	11	12
合計		2,513	2,506	2,490

(2)調定額

(現年課税分:年度末)(単位:千円・%)

内 訳	平成30年度		令和元年度		令和2年度	
	調定額	前年比	調定額	前年比	調定額	前年比
均等割	254,936	98.1	252,278	99.0	249,577	98.9
法人税割	849,433	102.1	890,357	104.8	545,167	61.2
計	1,104,369	101.1	1,142,635	103.5	794,744	69.6

### 【Ⅲ. 資産税関係】

#### 1. 課税状況

##### (1) 納税義務者数（当初）

（単位：人・％）

年度 分類	令和元年度			令和2年度			令和3年度		
	人員	構成比	前年比	人員	構成比	前年比	人員	構成比	前年比
土地	26,578	47.8	100.3	26,701	47.8	100.5	26,771	48.0	100.3
家屋	27,444	49.3	100.5	27,604	49.3	100.6	27,542	49.4	99.8
償却資産	1,609	2.9	102.8	1,650	2.9	102.5	1,479	2.6	89.6
合計	(34,555) 55,631	100.0	100.4	(34,698) 55,955	100.0	100.6	(34,660) 55,792	100.0	99.7

（ ）内は実納税義務者数

##### (2) 課税標準額調（当初）

（単位：千円・％）

年度 分類	令和元年度			令和2年度			令和3年度		
	金額	構成比	前年比	金額	構成比	前年比	金額	構成比	前年比
土地	128,964,567	34.1	99.7	128,653,845	33.5	99.8	127,570,370	35.1	99.2
家屋	182,528,778	48.3	103.3	188,738,376	49.2	103.4	175,057,043	48.1	92.8
償却資産	66,690,391	17.6	101.4	66,255,847	17.3	99.3	61,241,269	16.8	92.4
合計	378,183,736	100.0	101.7	383,648,068	100.0	101.4	363,868,682	100.0	94.8

##### (3) 税額調（当初）

（単位：千円・％）

年度 分類	令和元年度		令和2年度		令和3年度	
	金額	前年比	金額	前年比	金額	前年比
税額	5,256,634	101.8	5,315,554	101.1	5,025,475	94.5
15条の6軽減額	60,671	106.1	70,482	116.2	69,395	98.5
差引税額	5,195,963	101.8	5,245,072	100.9	4,956,080	94.5

【Ⅲ. 資産税関係】

2. 土地に関する調（概要調書より）

年 度 分 類		令和元年度				令和2年度				令和3年度			
		筆 数	地 積	決 定 価 格	課 税 標 準 額	筆 数	地 積	決 定 価 格	課 税 標 準 額	筆 数	地 積	決 定 価 格	課 税 標 準 額
田		47,613	51,508	7,152,122	6,935,615	47,441	51,402	7,207,542	6,964,755	45,968	51,333	6,835,384	6,669,222
畑		15,612	3,988	696,665	549,868	15,564	3,975	630,636	504,636	15,466	3,974	562,029	455,465
宅 地	小規模 住宅用地	47,564	5,205	89,404,992	14,900,667	47,695	5,251	89,499,414	14,915,908	47,858	5,296	89,270,175	14,848,845
	一般 住宅用地	31,684	4,339	54,464,467	18,154,591	31,733	4,345	54,043,511	18,014,433	31,824	4,340	53,282,712	17,733,102
	商業地等 (非住宅用地)	27,920	8,991	126,215,784	87,789,076	27,892	9,044	125,924,062	87,616,576	27,933	9,105	126,197,667	87,301,193
	計	107,168	18,535	270,085,243	120,844,334	107,320	18,640	269,466,987	120,546,917	107,615	18,741	268,750,554	119,883,140
池 沼		33	9	293	293	33	9	293	293	33	9	293	293
山 林		4,833	6,131	156,769	156,769	4,833	6,131	156,769	156,769	4,835	6,130	156,753	156,753
原 野		223	70	2,980	2,980	222	70	2,969	2,969	222	70	2,969	2,969
雑 種 地	鉄 軌 道	2,842	299	1,177,611	795,050	2,836	299	1,177,378	794,980	2,836	299	1,128,699	734,129
	そ の 他 雑 種 地	7,632	518	34,211	27,510	7,589	518	34,217	28,345	7,255	497	32,823	27,233
	計	10,474	817	1,211,822	822,560	10,425	817	1,211,595	823,325	10,091	796	1,161,522	761,362
合 計		185,956	81,058	279,305,894	129,312,419	185,838	81,044	278,676,791	128,999,664	184,230	81,053	277,469,504	127,929,204



【Ⅲ. 資産税関係】

3. 家屋に関する調（概要調書より）

(1) 全家屋

分類		年度		令和元年度				令和2年度				令和3年度			
		棟数	床面積	決定価格	㎡当り価格	棟数	床面積	決定価格	㎡当り価格	棟数	床面積	決定価格	㎡当り価格		
木	専用住宅	32,723	3,617,087	71,311,946	19,715	32,818	3,634,830	73,661,924	20,266	32,889	3,650,989	71,490,417	19,581		
	共同住宅・寄宿舍	599	162,299	5,240,090	32,287	622	170,033	5,834,094	34,312	647	181,566	6,179,261	34,033		
	併用住宅	2,858	316,248	3,389,796	10,719	2,814	311,784	3,395,836	10,892	2,786	308,700	3,284,754	10,641		
	旅館・料亭・ホテル	40	8,126	79,839	9,825	40	8,126	79,839	9,825	39	7,651	78,100	10,208		
	事務所・銀行・店舗	793	80,828	1,973,377	24,415	799	81,905	2,069,275	25,264	803	83,934	2,072,730	24,695		
	劇場・病院	34	5,169	150,125	29,043	32	4,865	148,770	30,580	30	4,688	135,590	28,923		
	工場・倉庫	1,385	134,636	552,285	4,102	1,369	133,168	561,015	4,213	1,353	131,501	556,538	4,232		
	土蔵	694	34,591	92,502	2,674	688	34,274	92,027	2,685	681	33,964	91,649	2,698		
	附属家	17,197	879,934	3,826,878	4,349	17,083	874,115	3,845,794	4,400	16,967	869,656	3,754,543	4,317		
計	56,323	5,238,918	86,616,838	16,533	56,265	5,253,100	89,688,574	17,073	56,195	5,272,649	87,643,582	16,622			
非木	事務所・店舗・百貨店	1,256	487,931	25,273,449	51,797	1,268	491,169	25,774,977	52,477	1,264	492,014	25,293,213	51,408		
	住宅・アパート	1,780	291,173	9,800,995	33,660	1,842	296,931	10,468,924	35,257	1,846	297,033	10,110,013	34,037		
	病院・ホテル	62	49,130	3,900,375	79,389	60	48,743	3,875,534	79,510	58	47,486	3,702,608	77,973		
	工場・倉庫・市場	4,974	2,503,565	54,432,679	21,742	4,995	2,527,014	56,332,712	22,292	4,976	2,536,883	54,620,348	21,530		
	その他	3,006	172,138	3,165,750	18,391	3,072	172,421	3,195,834	18,535	3,085	172,933	3,072,940	17,770		
	計	11,078	3,503,937	96,573,248	27,561	11,237	3,536,278	99,647,981	28,179	11,229	3,546,349	96,799,122	27,295		
合計	67,401	8,742,855	183,190,086	20,953	67,502	8,789,378	189,336,555	21,542	67,424	8,818,998	184,442,704	20,914			

(2) 新增築家屋

分類		年度		令和元年度				令和2年度				令和3年度			
		棟数	床面積	決定価格	㎡当り価格	棟数	床面積	決定価格	㎡当り価格	棟数	床面積	決定価格	㎡当り価格		
木	専用住宅	280	33,067	2,239,493	67,726	327	37,512	2,526,239	67,345	301	33,986	2,448,680	72,050		
	共同住宅・寄宿舍	13	4,953	322,173	65,046	26	8,886	599,518	67,468	29	12,256	862,720	70,392		
	併用住宅	8	1,121	71,435	63,724	4	550	34,999	63,635	2	277	18,766	67,747		
	旅館・料亭・ホテル	0	0	0	0	0	0	0	0	0	0	0	0		
	事務所・銀行・店舗	12	1,504	88,164	58,620	14	1,989	111,909	56,264	14	2,737	161,560	59,028		
	劇場・病院	0	0	0	0	0	0	0	0	0	0	0	0		
	工場・倉庫	4	471	14,159	30,062	3	409	12,644	30,914	1	510	17,785	34,873		
	土蔵	0	0	0	0	0	0	0	0	0	0	0	0		
	附属家	32	1,224	44,413	36,285	22	916	34,130	37,260	28	1,136	51,265	45,128		
計	349	42,340	2,779,837	65,655	396	50,262	3,319,439	66,043	375	50,902	3,560,776	69,954			
非木	事務所・店舗・百貨店	22	15,281	1,427,680	93,428	15	6,397	640,228	100,083	7	5,031	438,009	87,062		
	住宅・アパート	17	3,266	286,941	87,857	15	6,651	689,543	103,675	17	2,126	202,243	95,128		
	病院・ホテル	0	0	0	0	0	0	0	0	0	0	0	0		
	工場・倉庫・市場	28	26,009	1,779,780	68,429	35	26,390	1,919,549	72,738	17	17,065	1,184,036	69,384		
	その他	41	1,253	59,971	47,862	23	777	32,480	41,802	32	1,106	49,847	45,070		
	計	108	45,809	3,554,372	77,591	88	40,215	3,281,800	81,606	73	25,328	1,874,135	73,995		
合計	457	88,149	6,334,209	71,858	484	90,477	6,601,239	72,960	448	76,230	5,434,911	71,296			

### 【Ⅲ. 資産税関係】

#### 4. 償却資産に関する調（概要調書より）

（単位：千円）

年度 分類	令和元年度		令和2年度		令和3年度	
	決定価格	課税標準額	決定価格	課税標準額	決定価格	課税標準額
構 築 物	7,874,680	7,846,836	7,988,353	7,960,946	8,031,572	7,606,660
機 械 及 び 装 置	37,918,046	34,997,247	38,792,876	34,477,578	36,497,468	31,077,881
船 舶	2,334	2,327	2,264	2,257	2,117	2,028
車 輛 及 び 運 搬 具	164,708	164,658	171,502	171,474	182,476	174,408
工 具 ・ 器 具 ・ 備 品	9,698,405	9,635,458	9,721,296	9,629,308	8,620,532	8,290,623
計	55,658,173	52,646,526	56,676,291	52,241,563	53,334,165	47,151,600
総務大臣配分	14,711,984	14,031,372	14,612,713	13,991,835	14,629,106	14,068,829
県知事配分	24,324	24,324	22,449	22,449	20,840	20,840
合 計	70,394,481	66,702,222	71,311,453	66,255,847	67,984,111	61,241,269

#### 5. 国有資産等所在市町村交付金及び納付金

（単位：千円）

年度 区分	令和元年度		令和2年度		令和3年度	
	交付金・納付金		交付金・納付金		交付金・納付金	
内	新潟県知事	4,588	4,588	4,557		
内	関東財務局	0	0	0		
内	新潟県病院局	131	131	130		
内	新潟地方法務局	21	20	20		
計	交付金・納付金	4,740	4,739	4,707		

#### 6. 課税台帳縦覧・閲覧及び審査申出の状況

年度 区分	令和元年度		令和2年度		令和3年度	
	縦覧・閲覧者数		縦覧・閲覧者数		縦覧・閲覧者数	
縦覧・閲覧者数	151人		149人		145人	
審査申出数	0人		0人		0人	

【IV. 諸税関係】

1. 軽自動車税に関する調（当初）

①種別割

（単位：台・千円・％）

年度 車種		平成元年度			令和2年度			令和3年度			
		台数	調定額	台数前年比	台数	調定額	台数前年比	台数	調定額	台数前年比	
原動機付自転車	50 cc以下	2,037	4,074	94.3	1,865	3,730	91.6	1,738	3,476	93.2	
	90 cc以下	237	474	99.2	226	452	95.4	234	468	103.5	
	125 cc以下	302	725	106.7	316	758	104.6	347	833	109.8	
	ミニカー	31	115	100.0	29	107	93.5	30	111	103.4	
	計	2,607	5,388	96.1	2,436	5,047	93.4	2,349	4,888	96.4	
軽自動車	二輪車	744	2,678	101.9	753	2,711	101.2	774	2,786	102.8	
	四輪車	乗用(自家用)	24,169	214,664	101.0	24,376	223,112	100.9	24,670	232,980	101.2
		乗用(営業用)	1	8	100.0	1	8	100.0	1	8	100.0
		貨物(自家用)	5,931	28,796	98.3	5,870	28,935	99.0	5,781	28,844	98.5
		貨物(営業用)	92	323	110.8	88	319	95.7	90	329	102.3
	計	30,937	246,469	100.5	31,088	255,085	100.5	31,316	264,947	100.7	
小型特殊車	農耕作業用	3,088	7,411	97.4	2,994	7,186	97.0	2,918	7,003	97.5	
	その他	520	3,068	107.0	528	3,115	101.5	548	3,233	103.8	
	計	3,608	10,479	98.7	3,522	10,301	97.6	3,466	10,236	98.4	
二輪の小型自動車		976	5,856	104.6	971	5,826	99.5	995	5,970	102.5	
合計		38,128	268,192	100.1	38,017	276,259	99.7	38,126	286,041	100.3	

②環境性能割（令和元年10月から課税）

（決算額）

年度	令和元年度			令和2年度		
	台数	調定額	台数前年比(%)	台数	調定額	台数前年比(%)
税額（千円）	121	1,976		479	8,396	395.9

2. 市たばこ税に関する調

（決算額）

区分	平成30年度		令和元年度		令和2年度	
	前年比(%)	前年比(%)	前年比(%)	前年比(%)		
売渡し本数（千本）	97,132	96.9	92,391	95.1	86,082	93.2
うち旧3級品（千本）	3,099	79.8	1,599	51.6	0	-
税額（千円）	523,910	100.7	523,346	99.9	505,427	96.6

## 【V. 収納関係】

### 1. 督促状発行状況

(単位:件・%)

年度 税目		平成30年度		令和元年度		令和2年度	
		件数	前年比	件数	前年比	件数	前年比
個人 市民税	普通徴収	4,885	94.4	4,845	99.2	4,456	92.0
	特別徴収	1,281	102.6	1,370	106.9	1,109	80.9
法人市民税		82	110.8	76	92.7	60	78.9
固定資産税		9,187	97.6	6,760	73.6	8,300	122.8
軽自動車税		2,713	113.8	2,680	98.8	1,899	70.9
計		18,148	99.2	15,731	86.7	15,824	100.6
国民健康保険税		9,734	91.4	9,006	92.5	7,947	88.2
介護保険料(普)		2,604	85.0	2,449	94.0	2,219	90.6
合計		30,486	95.3	27,186	89.2	25,990	95.6

### 2. 各種証明及び公簿閲覧の状況

(単位:件・円)

年度 分類	平成30年度		令和元年度		令和2年度	
	件数	手数料	件数	手数料	件数	手数料
各種証明	12,453	4,012,900	10,361	3,480,300	11,488	3,754,400
公簿閲覧	1,336	400,800	1,245	373,500	1,054	316,200
計	13,789	4,413,700	11,606	3,853,800	12,542	4,070,600
前年比	89.6%	89.7%	84.2%	87.3%	108.1%	105.6%

### 3. 口座振替状況

(単位:件)

年度 税目	令和元年度			令和2年度			令和3年度		
	課税件数	口座振替件数	振替率	課税件数	口座振替件数	振替率	課税件数	口座振替件数	振替率
個人市民税	9,720	4,704	48.4%	9,506	4,571	48.1%	9,120	4,492	49.3%
固定資産税	34,346	22,940	66.8%	34,481	23,096	67.0%	34,429	23,142	67.2%
軽自動車税	38,128	14,598	38.3%	38,017	14,488	38.1%	38,126	14,551	38.2%
計	82,194	42,242	51.4%	82,004	42,155	51.4%	81,675	42,185	51.6%
国民健康保険税	9,292	6,720	72.3%	9,353	6,847	73.2%	9,284	6,834	73.6%
介護保険料(普)	1,490	859	57.7%	1,657	974	58.8%	1,209	561	46.4%

### 4. コンビニ収納状況

(単位:件)

年度 税目	平成30年度			令和元年度			令和2年度		
	一般納付件数	利用件数	利用率	一般納付件数	利用件数	利用率	一般納付件数	利用件数	利用率
個人市民税	18,270	8,241	45.11%	17,532	8,057	45.96%	17,331	8,725	50.34%
固定資産税	45,624	14,991	32.86%	45,624	15,783	34.59%	45,540	16,814	36.92%
軽自動車税	23,468	11,729	49.98%	23,530	12,038	51.16%	23,529	12,724	54.08%
国民健康保険税	25,794	8,300	32.18%	25,554	8,499	33.26%	25,257	9,105	36.05%
計	113,156	43,261	38.23%	112,240	44,377	39.54%	111,657	47,368	42.42%

## 【V. 収納関係】

### 5. 還付金取扱状況

(単位:件・千円・%)

年度 税目	平成30年度			令和元年度			令和2年度		
	件数	税額	前年比	件数	税額	前年比	件数	税額	前年比
個人市民税	1,091	14,145	193.7	1,151	12,355	87.3	821	18,662	151.0
法人市民税	184	35,276	124.9	307	32,084	91.0	214	30,420	94.8
固定資産税	28	400	16.9	79	2,454	613.5	40	622	25.3
軽自動車税	6	39	121.9	13	82	210.3	10	86	104.9
計	1,309	49,860	131.3	1,550	46,975	94.2	1,085	49,790	106.0
国民健康保険税	1,033	12,727	95.4	1,351	16,847	132.4	1,106	15,018	89.1
介護保険料	213	1,718	100.8	247	2,282	132.8	273	2,421	106.1

### 6. 差押処分状況

(単位:人・件)

年度 分類	令和30年度		令和元年度		令和2年度		
	人員	件数	人員	件数	人員	件数	
差 押	不動産	0	0	9	9	6	6
	動産	0	0	3	3	9	9
	無体財産	0	0	5	5	2	2
	債権	16	18	36	42	83	96
	計	16	18	53	59	100	113
解 除	不動産	8	8	23	23	3	3
	動産	1	1	2	2	4	4
	無体財産	6	6	0	0	2	2
	債権	13	17	28	31	37	47
	計	28	32	53	56	46	56

### 7. 差押財産の換価

(単位:件・千円)

年度 分類	令和30年度		令和元年度		令和2年度	
	件数	金額	件数	金額	件数	金額
不動産	1	1,379	0	0	0	0
動産	0	0	1	50	7	572
無体財産	6	183	0	0	6	2,011
債権	52	5,535	63	5,725	146	20,043
計	59	7,097	64	5,775	159	22,626

### 8. 執行停止状況

【令和2年度】

(単位:円)

事由 税目	個人市民税		法人市民税		固定資産税		軽自動車税	
	件数	税額	件数	税額	件数	税額	件数	税額
無財産	69	2,914,853	6	301,100	88	5,661,738	27	203,100
生活困窮	57	1,237,776	0	0	37	2,664,809	39	287,300
居所不明	32	465,648	0	0	41	4,892,940	18	100,200
合計	158	4,618,277	6	301,100	166	13,219,487	84	590,600
令和元年度執行停止	201	7,857,281	12	751,100	425	46,821,062	155	1,008,300
H30年度執行停止	236	9,539,350	6	308,300	363	51,101,160	200	1,191,099

事由 税目	国民健康保険税		後期保険料		介護保険料		合計	
	件数	税額	件数	税額	件数	税額	件数	税額
無財産	97	7,990,864	5	35,100	15	698,900	307	14,377,873
生活困窮	105	6,240,159	8	138,000	32	1,445,900	278	7,227,157
居所不明	17	2,225,500	0	0	5	89,800	113	26,157,740
合計	219	16,456,523	13	173,100	52	2,234,600	698	37,593,687
令和元年度執行停止	354	26,434,514	42	683,300	110	4,517,100	1,299	88,072,657
H30年度執行停止	340	24,554,086	32	317,400	95	3,572,718	1,272	90,584,113

## 【V. 収納関係】

### 9. 欠損処分状況

(単位:件・円・%)

税目	年度	平成 30 年度			令和 元 年度			令和 2 年度		
		件数	金額	前年比	件数	金額	前年比	件数	金額	前年比
個人市民税		278	10,254,472	134.4	156	5,785,171	56.4	144	4,739,425	81.9
法人市民税		19	950,000	456.1	7	311,600	32.8	6	301,100	96.6
固定資産税		501	94,494,216	355.5	336	38,772,079	41.0	167	11,379,687	29.4
軽自動車税		228	1,312,599	191.6	109	596,900	45.5	83	524,200	87.8
計		1,026	107,011,287	304.8	608	45,465,750	42.5	400	16,944,412	37.3
国保税		441	32,636,546	203.0	224	15,859,581	48.6	192	14,157,780	89.3
介護保険料		135	4,553,018	168.9	94	4,199,400	92.2	33	1,119,400	26.7
合計		1,602	144,200,851	267.6	926	65,524,731	45.4	625	32,221,592	49.2

### 10. 欠損処分の事由別内訳

・個人市民税 ・法人市民税 ・固定資産税 ・軽自動車税

(単位:件・円・%)

分類	年度	平成 30 年度			令和 元 年度			令和 2 年度		
		件数	金額	前年比	件数	金額	前年比	件数	金額	前年比
執行停止後3年を経過したもの		166	49,575,321	567.7	22	2,095,984	4.2	77	3,218,798	153.6
執行停止のまま3年を待たないもの		282	37,222,527	330.7	234	19,107,004	51.3	74	2,749,914	14.4
執行停止中の時効完成によるもの		578	20,213,439	133.7	352	24,262,762	120.0	249	10,975,700	45.2
計		1,026	107,011,287	304.8	608	45,465,750	42.5	400	16,944,412	37.3

・国民健康保険税

(単位:件・円・%)

分類	年度	平成 30 年度			令和 元 年度			令和 2 年度		
		件数	金額	前年比	件数	金額	前年比	件数	金額	前年比
執行停止後3年を経過したもの		91	4,737,700	71.3	24	586,400	12.4	29	1,081,900	184.5
執行停止のまま3年を待たないもの		97	6,851,113	75,287.0	38	4,365,381	63.7	21	2,192,200	50.2
執行停止中の時効完成によるもの		253	21,047,733	223.2	162	10,907,800	51.8	142	10,883,680	99.8
計		441	32,636,546	203.0	224	15,859,581	48.6	192	14,157,780	89.3

・介護保険料

(単位:件・円・%)

分類	年度	平成 30 年度			令和 元 年度			令和 2 年度		
		件数	金額	前年比	件数	金額	前年比	件数	金額	前年比
執行停止後3年を経過したもの		11	407,700	100.2	2	89,000	21.8	6	299,700	336.7
執行停止のまま3年を待たないもの		25	1,024,200	-	23	933,400	91.1	2	29,900	3.2
執行停止中の時効完成によるもの		99	3,121,118	136.4	69	3,177,000	101.8	25	789,800	24.9
計		135	4,553,018	168.9	94	4,199,400	92.2	33	1,119,400	26.7

【VI. 国民健康保険税関係】

1. 国民健康保険の加入並びに課税状況

(7月本算定数値)

内 訳		年 度		令和2年度		令和3年度		
					前年比(%)		前年比(%)	
世帯	世帯数	(件)	29,894	101.2	30,223	101.1		
	被保険者世帯数	(件)	9,936	99.9	9,982	100.5		
	加入割合	(%)	33.2	—	33.0	—		
人口	人口	(人)	78,933	99.4	78,339	99.2		
	被保険者数	(人)	15,588	98.7	15,317	98.3		
	加入割合	(%)	19.7	—	19.6	—		
国民健康保険税			(千円)	1,448,701	99.5	1,409,790	97.3	
内 訳	医療保険分	所得割	総所得金額	(千円)	9,339,662	98.4	9,135,459	97.8
			税率	(%)	6.70	—	6.70	—
			所得割額	(千円)	625,754	98.4	612,073	97.8
		均等割	被保険者数	(人)	15,588	98.7	15,317	98.3
			税率	(円)	21,800	—	21,800	—
			均等割額	(千円)	339,818	98.7	333,911	98.3
		平等割	世帯数	(件)	9,936	99.9	9,982	100.5
			税率	(円)	21,400	—	21,400	—
			平等割額	(千円)	200,020	100.2	200,427	100.2
	後期支援分	所得割	総所得金額	(千円)	9,339,662	98.4	9,135,459	97.8
			税率	(%)	2.70	—	2.70	—
			所得割額	(千円)	252,168	98.4	246,654	97.8
		均等割	被保険者数	(人)	15,588	98.7	15,317	98.3
			税率	(円)	13,400	—	13,400	—
	介護保険分	所得割	総所得金額	(千円)	3,744,377	94.7	3,718,087	99.3
			税率	(%)	2.40	—	2.40	—
			所得割額	(千円)	89,864	94.7	89,233	99.3
		均等割	被保険者数	(人)	4,928	97.5	4,765	96.7
			税率	(円)	15,500	—	15,500	—
			均等割額	(千円)	76,384	97.5	73,858	96.7
	減額対象	世帯数		(件)	5,867	98.2	6,030	102.8
		軽減額		(千円)	225,414	97.2	231,560	102.7
		内 訳	均等割額	(千円)	167,322	96.9	171,263	102.4
			平等割額	(千円)	58,092	98.2	60,297	103.8
限度を超える額			(千円)	81,539	86.1	86,885	106.6	
月割増減額			(千円)	-37,233	96.2	-33,169	89.1	
賦課額	医療保険分	一世帯当たり保険税額	(円)	97,077	100.0	94,199	97.0	
		一人当たり保険税額	(円)	61,667	101.3	61,243	99.3	
	後期支援分	一世帯当たり保険税額	(円)	37,499	99.4	36,295	96.8	
		一人当たり保険税額	(円)	23,821	100.6	23,597	99.1	
	介護保険分	一世帯当たり保険税額	(円)	31,925	98.9	31,008	97.1	
		一人当たり保険税額	(円)	27,565	99.7	26,915	97.6	

【VI. 国民健康保険税関係】

2. 令和2年度 国民健康保険特別会計決算状況

(単位:千円)

歳 入		決 算 額	歳 出		決 算 額
国民健康保険税	一般分現年課税分	1,411,465	保 險 給 付 費	総 務 費	113,461
	退職者分現年課税分	238		一般被保険者療養給付費	4,134,196
	滞納繰越分	100,573		療養費	31,430
	計	1,512,276		計	4,165,626
国庫補助金	災害臨時特例補助金	7,808		退職被保険者等医療給付費	108
	社会保障・税番号制度システム整備費補助金	9,642		療養費	1
	計	17,450		計	109
県支出金		4,889,647		審査支払手数料	10,478
繰入金		514,287		一般被保険者高額療養費	595,317
繰越金		82,526		退職被保険者等高額療養費	0
その他の収入		36,560		一般被保険者高額介護合算療養費	37
				退職被保険者等高額介護合算療養費	0
				一般被保険者移送費	0
				退職被保険者等移送費	0
				出産育児一時金	10,585
				葬祭費	4,800
				一般被保険者医療給付費分	1,215,918
				退職被保険者等医療給付費分	2,820
				一般被保険者後期高齢者支援金等分	448,563
				退職被保険者等後期高齢者支援金等分	667
			介護納付金分	167,650	
			財政安定化基金拠出金	0	
			保健事業費	72,549	
			財政調整基金積立金	8,463	
			諸支出金	35,141	
			予備費	0	
合 計		7,052,746	合 計	6,852,184	



【VI. 国民健康保険税関係】

3. 令和3年度 国民健康保険特別会計予算(当初)

(単位:千円)

歳 入		予 算 額	歳 出		予 算 額	
国民健康保険税	一般分現年課税分	1,298,293	保 除 給 付 費	総 務 費 109,421		
	退職者分現年課税分	3		一 般 被 保 険 者	療養給付費	4,293,739
	滞納繰越分	63,630			療 養 費	27,190
	計	1,361,926			計	4,320,929
国支出庫金	災害臨時特例補助金	1		退 職 被 保 険 者	療養給付費	100
県支出金	5,038,778	療 養 費			50	
繰入金	595,530	計			150	
繰越金	1	審査支払手数料		10,716		
その他の収入	17,225	一般被保険者高額療養費		593,150		
		退職被保険者等高額療養費		100		
		一般被保険者高額介護合算療養費		681		
		退職被保険者等高額介護合算療養費		50		
		一般被保険者移送費		50		
		退職被保険者等移送費		50		
		出産育児一時金		13,207		
		葬 祭 費		6,500		
		傷病手当金		1,000		
		一般被保険者医療給付費分		1,214,529		
		退職被保険者等医療給付費分		1,931		
		一般被保険者後期高齢者支援金等分		443,567		
		退職被保険者等後期高齢者支援金等分	454			
		介護納付金分	154,583			
		財政安定化基金拠出金	1			
		保健事業費	115,871			
		財政調整基金積立金	9			
		諸 支 出 金	16,512			
		予 備 費	10,000			
合 計		7,013,461	合 計	7,013,461		

【Ⅶ. 介護保険料関係】

1. 介護保険の納入義務者数並びに保険料

(単位:人・千円)

年度 段階・分類		令和2年度			令和3年度		
		特別徴収	普通徴収	合計	特別徴収	普通徴収	合計
1	義務者数	2,438	445	2,883	2,413	521	2,934
	保険料	51,795	7,344	59,139	50,446	8,326	58,772
2	義務者数	1,757	124	1,881	1,786	166	1,952
	保険料	63,913	2,602	66,515	64,211	3,693	67,904
3	義務者数	1,756	88	1,844	1,847	92	1,939
	保険料	90,317	2,707	93,024	94,927	3,008	97,935
4	義務者数	3,085	248	3,333	2,859	214	3,073
	保険料	204,805	15,055	219,860	189,765	12,748	202,513
5	義務者数	5,319	75	5,394	5,415	91	5,506
	保険料	399,095	4,619	403,714	405,066	4,623	409,689
6	義務者数	4,425	229	4,654	4,543	236	4,779
	保険料	395,384	17,774	413,158	405,908	18,679	424,587
7	義務者数	2,399	152	2,551	2,583	190	2,773
	保険料	232,328	14,244	246,572	250,202	17,419	267,621
8	義務者数	1,129	104	1,233	1,138	86	1,224
	保険料	125,543	11,207	136,750	126,988	8,969	135,957
9	義務者数	1,365	130	1,495	1,217	133	1,350
	保険料	172,863	16,940	189,803	154,668	16,899	171,567
合計	義務者数	23,673	1,595	25,268	23,801	1,729	25,530
	保険料	1,736,043	92,492	1,828,535	1,742,181	94,364	1,836,545

【Ⅶ. 介護保険料関係】

2. 令和2年度 介護保険事業特別会計決算状況

(単位:千円)

歳 入		決算額	歳 出		決算額	
介護 保険 料	現年度分特別徴収保険料	1,711,203	保 險 給 付 費	総 務 費	162,467	
	現年度分普通徴収保険料	117,490		介 護 サ ー ビ ス 等 諸 費	居 宅 給 付 費	2,501,494
	過年度分普通徴収保険料	1,553			特 例 居 宅 給 付 費	0
	滞 納 繰 越 分	6,397			地 域 密 着 型 給 付 費	1,430,757
	計	1,836,643			特 例 地 域 密 着 型 給 付 費	0
介護給付費国庫負担金	1,951,068	施 設 給 付 費			3,073,561	
支払基金交付金	2,225,172	特 例 施 設 給 付 費			0	
県 支 出 金	1,210,773	居 宅 福 祉 用 具 購 入 費			8,172	
繰 入 金	1,405,906	居 宅 住 宅 改 修 費			18,183	
繰 越 金	169,542	居 宅 計 画 給 付 費			326,293	
そ の 他 の 収 入	4,588	特 例 居 宅 計 画 給 付 費			0	
		計		7,358,460		
		給 付 費		70,640		
		介 護 予 防 サ ー ビ ス 等 諸 費		特 例 給 付 費	0	
				地 域 密 着 型 給 付 費	21,555	
				特 例 地 域 密 着 型 給 付 費	0	
				福 祉 用 具 購 入 費	2,007	
				住 宅 改 修 費	9,164	
				計 画 給 付 費	20,151	
				特 例 計 画 給 付 費	0	
				計	123,517	
		審 査 支 払 手 数 料		3,936		
		高 額 介 護 サ ー ビ ス 等 費		168,447		
		高 額 医 療 合 算 介 護 サ ー ビ ス 等 費		18,556		
		特 定 入 所 者 介 護 サ ー ビ ス 等 費		319,842		
		財 政 安 定 化 基 金 抛 出 金	0			
		地 域 支 援 事 業 費	359,168			
		基 金 積 立 金	74,904			
		諸 支 出 金	79,220			
		予 備 費	0			
合 計		8,803,692	合 計	8,668,517		

【Ⅶ. 介護保険料関係】

3. 令和3年度 介護保険事業特別会計予算(当初)

(単位:千円)

歳 入		予算額	歳 出		予算額	
介護 保険 料	現年度分特別徴収保険料	1,714,602	保 険	総 務 費	170,854	
	現年度分普通徴収保険料	98,498		介 護 サ ー ビ ス 等 諸 費	居 宅 給 付 費	2,507,256
	過年度分普通徴収保険料	561			特 例 居 宅 給 付 費	100
	滞 納 繰 越 分	5,937			地 域 密 着 型 給 付 費	1,544,112
	計	1,819,598			特 例 地 域 密 着 型 給 付 費	100
介護給付費国庫負担金	1,965,109	施 設 給 付 費			3,170,553	
支 払 基 金 交 付 金	2,254,718	特 例 施 設 給 付 費			100	
県 支 出 金	1,260,860	居 宅 福 祉 用 具 購 入 費			7,606	
繰 入 金	1,428,919	居 宅 住 宅 改 修 費			16,775	
繰 越 金	6,000	居 宅 計 画 給 付 費			335,375	
そ の 他 の 収 入	2,462	特 例 居 宅 計 画 給 付 費			100	
				計	7,582,077	
				給 付 費	給 付 費	71,182
			介 護 予 防 サ ー ビ ス 等 諸 費		特 例 給 付 費	100
			地 域 密 着 型 給 付 費		22,273	
			特 例 地 域 密 着 型 給 付 費		50	
			福 祉 用 具 購 入 費		2,856	
			住 宅 改 修 費		13,064	
			計 画 給 付 費		21,692	
			特 例 計 画 給 付 費		10	
			計		131,227	
			審 査 支 払 手 数 料		4,054	
			高 額 介 護 サ ー ビ ス 等 費	147,659		
			高 額 医 療 合 算 介 護 サ ー ビ ス 等 費	19,010		
			特 定 入 所 者 介 護 サ ー ビ ス 等 費	258,554		
			財 政 安 定 化 基 金 拠 出 金	1		
			地 域 支 援 事 業 費	411,997		
			基 金 積 立 金	10		
			諸 支 出 金	2,223		
			予 備 費	10,000		
合 計		8,737,666	合 計		8,737,666	

令和3年度 **市 税 概 要**

令和 3 年 1 0 月 発行

編集 燕市 市民生活部 税務課  
発行

〒959-0295 燕市吉田西太田1934番地

TEL.(0256)92-1111

<https://www.city.tsubame.niigata.jp/>