

令和4年度

市税概要



燕市

目 次

I. 総 括

1. 市の概要	4
(1) 位置・地勢・面積	4
(2) 沿革・風土	4
2. 人口・世帯数	4
3. 機構・組織図	5
4. 税務機構及び事務分掌	6
5. 令和3年度一般会計歳入歳出決算状況	7
6. 令和4年度一般会計歳入歳出予算(当初)	7
7. 市税等決算状況	8
8. 市税平均負担額	9
9. 市税の賦課・徴収に要する経費	10
10. 市税税率表	11

II. 市民税関係

1. 個人市民税	12
(1) 納税義務者数	12
(2) 調定額	12
(3) 区分別所得額等の調	13
(4) 課税標準額の段階別調	13
2. 法人市民税	14
(1) 均等割の段階別法人数	14
(2) 調定額	14

III. 資産税関係

1. 課税状況	15
(1) 納税義務者数	15
(2) 課税標準額調	15
(3) 税額調	15
2. 土地に関する調	16

3. 家屋に関する調	17
(1) 全家屋	17
(2) 新增築家屋	17
4. 償却資産に関する調	18
5. 国有資産等所在市町村交付金及び納付金	18
6. 課税台帳縦覧・閲覧及び審査申出の状況	18

IV. 諸税関係

1. 軽自動車税に関する調	19
2. 市たばこ税に関する調	19

V. 収納関係

1. 督促状発行状況	20
2. 各種証明及び公簿閲覧の状況	20
3. 口座振替状況	20
4. コンビニ収納状況	20
5. キャッシュレス収納状況	21
6. 還付金取扱状況	21
7. 差押処分状況	21
8. 差押財産の換価	21
9. 執行停止状況	21
10. 欠損処分状況	22
11. 欠損処分の事由別内訳	22

VI. 国民健康保険税関係

1. 国民健康保険の加入並びに課税状況	23
2. 令和3年度国民健康保険特別会計決算状況	24
3. 令和4年度国民健康保険特別会計予算(当初)	25

VII. 介護保険料関係

1. 介護保険の納入義務者数並びに保険料	26
2. 令和3年度介護保険事業特別会計決算状況	27
3. 令和4年度介護保険事業特別会計予算(当初)	28

【I. 総括】

1. 市の概要

(1) 位置・地勢・面積

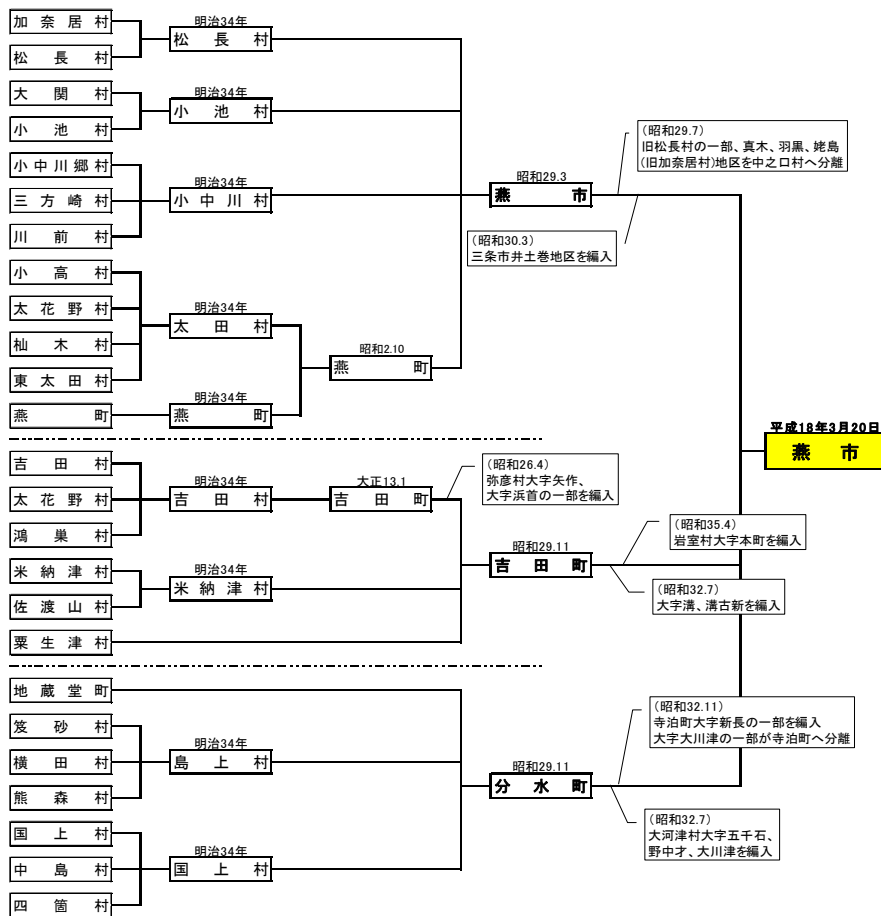
燕市は、新潟県のほぼ中央に位置し、北陸自動車道と上越新幹線の二大高速交通機関の接点を持ち、さらに国道116号と国道289号・JR越後線とJR弥彦線が、それぞれ交差する交通の要衝となっています。市内には、信濃川や大河津分水路をはじめ、中ノロ川、大通川、西川など多くの河川や、東に越後連山、西に佐渡弥彦米山国定公園「弥彦山」「国上山」など、美しい自然環境に囲まれ、名僧「良寛」が30年間暮らした、五合庵・乙子神社草庵や越後最古の名刹・国上寺などの史跡が数多く残っています。

面積： 110.94km²

北緯 37° 40' 23"
東経 138° 52' 56"
UTMポイント 54SUG 1323 7165



(2) 沿革・風土



◎
開拓も穀降
拓に倉雪
が、地積
進金属域
め属と積
ら加し量
れて工て
て技、も
い術、少
ますの作
。研、不
究果土
、樹壤
、商等
品の水
開栽源
発培、
など日
、わ照
新れと
産てに
業の恵
のま
創と
出た
、

2. 人口・世帯数 (R4.4.1現在)

人口(人)	77,687	世帯数	30,449
-------	--------	-----	--------

【1. 総括】

3. 機構・組織図



【 I . 総 括 】

4. 税務機構及び事務分掌

4月 1日現在

課名	係名 小計	職 員 数							事務分掌
		参事	補佐	副参事	係長	主査	主任	主事	
税 務 課 (課長1)	市民税1係 7		1		1		1	4	1. 個人市民税(県民税を含む)の課税に関する事 2. 法人市民税の課税に関する事 3. 各種証明に関する事 4. その他課内の他係に属さない事
	市民税2係 5 (3)				1		1	3 (3)	1. 国民健康保険税の課税に関する事 2. 介護保険料の賦課に関する事 3. 軽自動車税の課税に関する事 4. 市たばこ税に関する事
	資産税1係 6		1		1		2	2	1. 土地の評価及び課税に関する事 2. 償却資産の評価及び課税に関する事 3. 国有資産等所在市町村交付金に関する事 4. 固定資産税に関する事。税証明に関する事
	資産税2係 6				1		1	4	1. 家屋の評価及び課税に関する事 2. 固定資産税に関する事。税証明に関する事
1	24 (3)		2	0	4	0	5	13 (3)	税務課 25名 ※ ()内の 3名 は国保・介護担当職員です
収 納 課 (課長1)	管 理 係 6 (1)		1		1		2 (1)	2	1. 市税、国民健康保険税及び介護保険料の過誤 納金の整理・還付に関する事 2. 市税、国民健康保険税及び介護保険料の徴収 簿及び滞納繰越簿の整理に関する事 3. 市税、国民健康保険税及び介護保険料の口座 振替に関する事 4. 納税証明に関する事 5. その他課内の他係に属さない事
	収 納 係 4 (1)				1	1	2 (1)		1. 市税、国民健康保険税及び介護保険料の徴収 及び滞納処分に関する事 2. 市税、国民健康保険税及び介護保険料の執行 停止及び欠損処分に関する事 3. 税の徴収囑託に関する事 4. 市税、国民健康保険税及び介護保険料の徴収 金及び有価証券の払込整理に関する事
	滞納整理室 (スタッフ制) 4		1		1		1	1	1. 高額、回収困難な案件等の滞納処分に関する 事 2. 新潟県地方税徴収機構に関する事。 (新潟県事務職員と併任) 3. 各債権担当課との連携による債権回収に関する 事
1	14 (2)		2	0	3	1	5 (2)	3	収納課 15名 ※ ()内の 2名 は国保・介護担当職員です
2	38 (5)	0	4	0	7	1	10 (2)	16 (3)	税務課・収納課 40名 ※ ()内の 5名 は国保・介護担当職員です

【I. 総括】

5. 令和3年度 一般会計歳入歳出決算状況

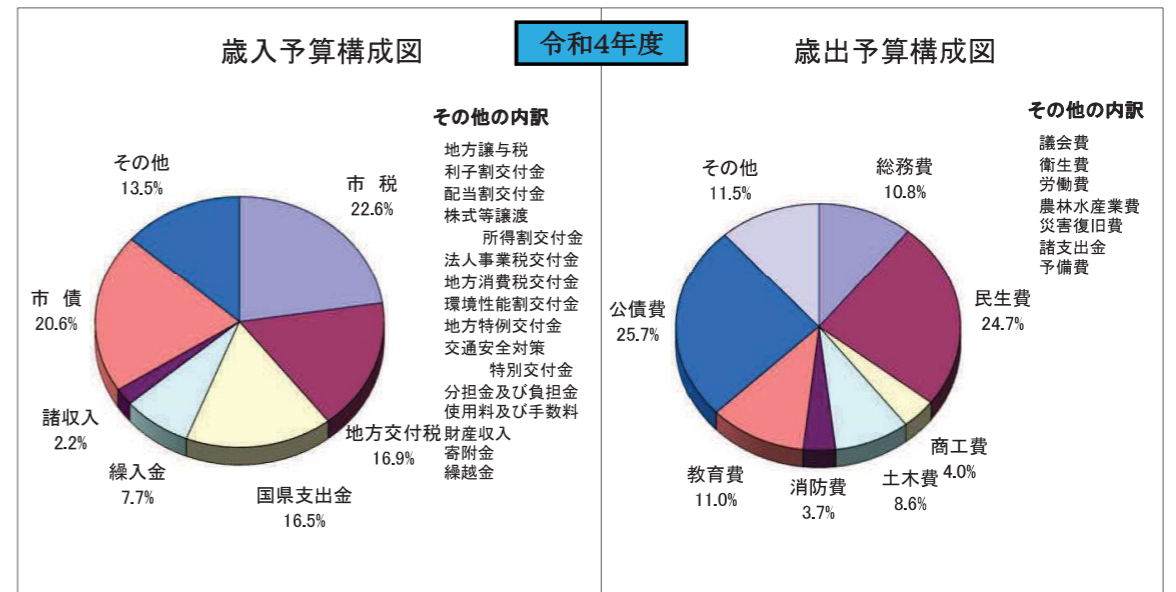
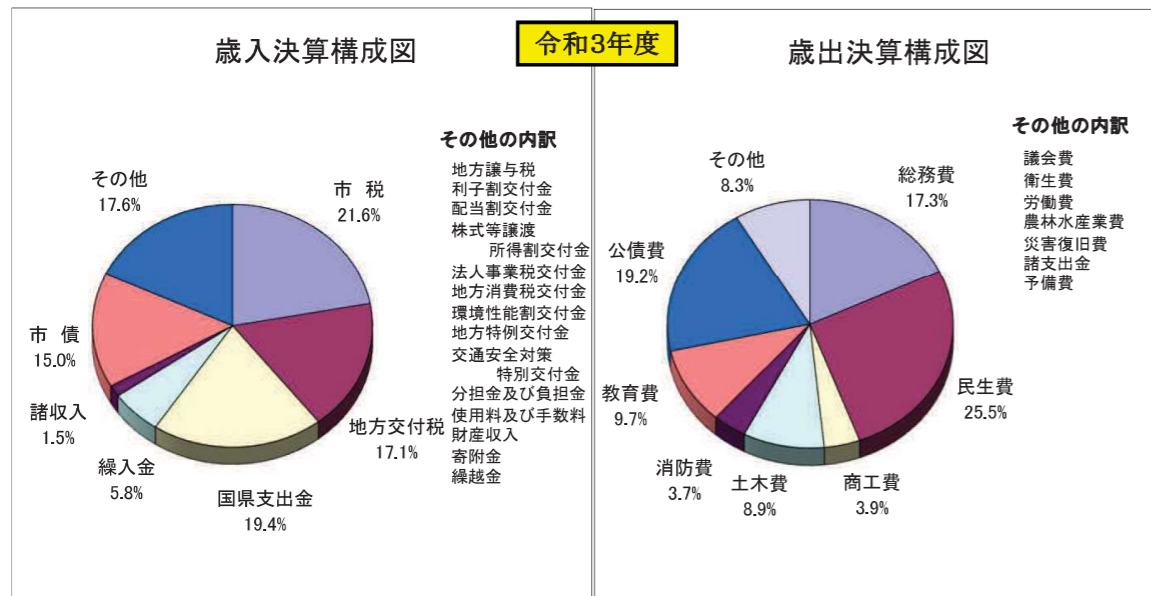
(単位:千円・%)

歳入			歳出		
款	決算額	構成比	款	決算額	構成比
市民税	4,650,859	9.6	議会費	189,477	0.4
固定資産税	4,976,649	10.3	総務費	8,020,118	17.3
軽自動車税	292,922	0.6	うち徴税費	337,186	0.7
市たばこ税	536,109	1.1	税務総務費	236,337	0.5
市税計	10,456,539	21.6	賦課徴収費	100,849	0.2
地方譲与税	350,955	0.7	民生費	11,789,741	25.4
利子割交付金	6,966	0.0	衛生費	4,156,422	9.0
配当割交付金	57,765	0.1	労働費	39,875	0.1
株式等譲渡所得割交付金	61,177	0.1	農林水産業費	988,064	2.1
法人事業税交付金	183,999	0.4	商工費	1,786,490	3.9
地方消費税交付金	1,995,356	4.1	土木費	4,124,214	8.9
環境性能割交付金	26,072	0.1	消防費	1,698,362	3.7
地方特例交付金	309,244	0.6	教育費	4,486,458	9.7
地方交付税	8,309,113	17.2	災害復旧費	0	0.0
交通安全対策特別交付金	10,883	0.0	公債費	8,973,789	19.4
分担金及び負担金	213,932	0.4	諸支出金	65,591	0.1
使用料及び手数料	218,676	0.5	予備費	0	0.0
国庫支出金	6,935,113	14.3			
県支出金	2,451,851	5.1			
財産収入	207,798	0.4			
寄附金	4,459,105	9.2			
繰入金	2,811,106	5.8			
繰越金	1,432,000	3.0			
諸収入	690,875	1.4			
市債	7,283,118	15.0			
歳入合計	48,471,643	100.0	歳出合計	46,318,601	100.0

6. 令和4年度 一般会計歳入歳出予算(当初)

(単位:千円・%)

歳入			歳出		
款	予算額	構成比	款	予算額	構成比
市民税	4,531,212	9.9	議会費	209,977	0.5
固定資産税	5,017,406	11.0	総務費	4,943,623	10.8
軽自動車税	267,487	0.6	うち徴税費	375,023	0.8
市たばこ税	490,345	1.1	税務総務費	243,492	0.5
市税計	10,306,450	22.6	賦課徴収費	131,531	0.3
地方譲与税	354,054	0.8	民生費	11,253,847	24.7
利子割交付金	7,000	0.0	衛生費	4,092,405	9.0
配当割交付金	39,000	0.1	労働費	30,390	0.1
株式等譲渡所得割交付金	42,000	0.1	農林水産業費	847,100	1.9
法人事業税交付金	161,000	0.4	商工費	1,846,537	4.0
地方消費税交付金	2,000,000	4.4	土木費	3,912,785	8.6
環境性能割交付金	23,000	0.1	消防費	1,688,206	3.7
地方特例交付金	50,000	0.1	教育費	4,989,564	10.9
地方交付税	7,700,000	16.9	災害復旧費	3	0.0
交通安全対策特別交付金	11,217	0.0	公債費	11,691,753	25.7
分担金及び負担金	234,131	0.5	諸支出金	10,810	0.0
使用料及び手数料	195,227	0.4	予備費	30,000	0.1
国庫支出金	5,160,260	11.3			
県支出金	2,339,423	5.1			
財産収入	34,439	0.1			
寄附金	2,500,009	5.5			
繰入金	3,514,722	7.7			
繰越金	500,000	1.1			
諸収入	1,012,578	2.2			
市債	9,362,490	20.6			
歳入合計	45,547,000	100.0	歳出合計	45,547,000	100.0



【I. 総括】

7. 市税等決算状況

(単位:千円・%)

税目	年度	令和2年度						令和3年度						前年調定比
		予算額	調定額	収入済額	不納欠損額	収入未済額	収納率	予算額	調定額	収入済額	不納欠損額	収入未済額	収納率	
一般会計 市税計		10,467,870	11,179,813	10,734,742	16,945	428,126	96.0	9,755,766	10,853,911	10,456,539	23,875	373,497	96.3	97.1
現年課税分		10,391,459	10,678,012	10,587,982	0	90,030	99.2	9,673,887	10,437,430	10,365,288	0	72,142	99.3	97.7
滞納繰越分		76,411	501,801	146,760	16,945	338,096	29.2	81,879	416,481	91,251	23,875	301,355	21.9	83.0
市民税		4,522,565	4,817,314	4,664,081	5,041	148,192	96.8	4,164,324	4,779,405	4,650,858	7,416	121,131	97.3	99.2
個人分		3,666,980	3,992,774	3,870,570	4,740	117,464	96.9	3,604,886	3,860,420	3,749,423	7,358	103,639	97.1	96.7
現年課税分		3,639,701	3,839,211	3,813,590	0	25,621	99.3	3,575,663	3,742,178	3,719,285	0	22,893	99.4	97.5
滞納繰越分		27,279	153,563	56,980	4,740	91,843	37.1	29,223	118,242	30,138	7,358	80,746	25.5	77.0
法人分		855,585	824,540	793,511	301	30,728	96.2	559,438	918,985	901,435	58	17,492	98.1	111.5
現年課税分		853,949	794,744	792,713	0	2,031	99.7	558,426	900,862	899,871	0	991	99.9	113.4
滞納繰越分		1,636	29,796	798	301	28,697	2.7	1,012	18,123	1,564	58	16,501	8.6	60.8
固定資産税		5,171,673	5,561,318	5,282,185	11,380	267,753	95.0	4,847,403	5,232,803	4,976,649	15,767	240,387	95.1	94.1
純固定資産税		5,166,935	5,556,579	5,277,446	11,380	267,753	95.0	4,842,696	5,228,096	4,971,942	15,767	240,387	95.1	94.1
現年課税分		5,121,615	5,251,557	5,192,153	0	59,404	98.9	4,793,748	4,960,167	4,914,899	0	45,268	99.1	94.5
土地		1,747,040	1,758,968	1,739,071	0	19,897	98.9	1,727,566	1,737,179	1,721,324	0	15,855	99.1	98.8
家屋		2,513,053	2,579,814	2,550,632	0	29,182	98.9	2,320,504	2,383,156	2,361,407	0	21,749	99.1	92.4
償却資産		861,522	912,775	902,450	0	10,325	98.9	745,678	839,832	832,168	0	7,664	99.1	92.0
滞納繰越分		45,320	305,022	85,293	11,380	208,349	28.0	48,948	267,929	57,043	15,767	195,119	21.3	87.8
交付金及び納付金		4,738	4,739	4,739	0	0	100.0	4,707	4,707	4,707	0	0	100.0	99.3
軽自動車税		267,160	295,754	283,049	524	12,181	95.7	253,220	305,594	292,923	692	11,979	95.9	103.3
種別割		261,160	287,358	274,653	524	12,181	95.6	244,805	295,691	283,020	692	11,979	95.7	102.9
現年課税分		258,984	273,938	270,964	0	2,974	98.9	242,109	283,504	280,514	0	2,990	98.9	103.5
滞納繰越分		2,176	13,420	3,689	524	9,207	27.5	2,696	12,187	2,506	692	8,989	20.6	90.8
環境性能割		6,000	8,396	8,396	0	0	100.0	8,415	9,903	9,903	0	0	100.0	117.9
市たばこ税		506,472	505,427	505,427	0	0	100.0	490,819	536,109	536,109	0	0	100.0	106.1
国民健康保険税		1,397,179	1,872,762	1,512,275	14,158	346,329	80.8	1,361,926	1,771,647	1,450,472	23,285	297,890	81.9	94.6
現年課税分		1,335,513	1,465,801	1,411,702	0	54,099	96.3	1,298,296	1,427,031	1,375,898	0	51,133	96.4	97.4
滞納繰越分		61,666	406,961	100,573	14,158	292,230	24.7	63,630	344,616	74,574	23,285	246,757	21.6	84.7
国保(一般)		1,392,849	1,799,489	1,508,371	13,763	277,355	83.8	1,359,358	1,702,672	1,449,557	22,954	230,161	85.1	94.6
医療(現年課税)		876,911	960,431	922,835	0	37,596	96.1	853,541	937,785	901,002	0	36,783	96.1	97.6
後期(現年課税)		339,350	370,575	360,617	0	9,958	97.3	329,249	360,979	352,340	0	8,639	97.6	97.4
介護(現年課税)		119,249	134,557	128,012	0	6,545	95.1	115,503	128,267	122,556	0	5,711	95.5	95.3
医療(滞納繰越)		42,395	254,265	64,322	9,805	180,138	25.3	44,855	216,702	47,721	15,988	152,993	22.0	85.2
後期(滞納繰越)		9,538	51,789	20,966	2,382	28,441	40.5	10,452	37,852	16,684	4,483	16,685	44.1	73.1
介護(滞納繰越)		5,406	27,872	11,619	1,576	14,677	41.7	5,758	21,087	9,254	2,483	9,350	43.9	75.7
国保(退職)		4,330	73,273	3,904	395	68,974	5.3	2,568	68,975	915	331	67,729	1.3	94.1
医療(現年課税)		1	149	149	0	0	100.0	1	0	0	0	0	-	0
後期(現年課税)		1	58	58	0	0	100.0	1	0	0	0	0	-	0
介護(現年課税)		1	31	31	0	0	100.0	1	0	0	0	0	-	0
医療(滞納繰越)		2,819	48,777	2,340	285	46,152	4.8	1,624	46,153	558	217	45,378	1.2	94.6
後期(滞納繰越)		666	9,643	650	36	8,957	6.7	453	8,957	170	55	8,732	1.9	92.9
介護(滞納繰越)		842	14,615	676	74	13,865	4.6	488	13,865	187	59	13,619	1.3	94.9
介護保険料		1,841,944	1,867,828	1,836,642	1,119	30,067	98.3	1,819,598	1,870,571	1,841,857	2,141	26,573	98.5	100.1
現年特徴分		1,742,490	1,711,203	1,711,203	0	0	100.0	1,714,602	1,717,383	1,717,383	0	0	100.0	100.4
現年普徴分		93,007	122,971	117,489	0	5,482	95.5	98,498	121,709	117,566	0	4,143	96.6	99.0
過年普徴分		833	1,580	1,553	0	27	98.3	561	1,387	1,387	0	0	100.0	87.8
滞納繰越分		5,614	32,074	6,397	1,119	24,558	19.9	5,937	30,092	5,521	2,141	22,430	18.3	93.8

【I. 総括】

8. 市税平均負担額

税目		年度	令和元年度	令和2年度	令和3年度		
		人口(人)	78,933	78,339	前年比	77,687	前年比
		世帯数	29,894	30,223	101.1%	30,449	100.7%
市民税	調定額 (千円)	5,146,247	4,817,314	93.6%	4,779,405	99.2%	
	1人当たり (円)	65,198	61,493	94.3%	61,521	100.0%	
	1世帯当たり (円)	172,150	159,392	92.6%	156,964	98.5%	
固定資産税	調定額 (千円)	5,538,821	5,561,318	100.4%	5,232,803	94.1%	
	1人当たり (円)	70,171	70,990	101.2%	67,358	94.9%	
	1世帯当たり (円)	185,282	184,009	99.3%	171,855	93.4%	
軽自動車税	調定額 (千円)	281,673	295,754	105.0%	305,594	103.3%	
	1人当たり (円)	3,569	3,775	105.8%	3,934	104.2%	
	1世帯当たり (円)	9,422	9,786	103.9%	10,036	102.6%	
たばこ税	調定額 (千円)	523,346	505,427	96.6%	536,109	106.1%	
	1人当たり (円)	6,630	6,452	97.3%	6,901	107.0%	
	1世帯当たり (円)	17,507	16,723	95.5%	17,607	105.3%	
合計	調定額 (千円)	11,490,087	11,179,813	97.3%	10,853,911	97.1%	
	1人当たり (円)	145,568	142,711	98.0%	139,713	97.9%	
	1世帯当たり (円)	384,361	369,911	96.2%	356,462	96.4%	
税務職員	職員数 (人)	35	35	100.0%	33	94.3%	
	一人当たり	人口 (人)	2,255	2,238	99.2%	2,354	105.2%
		世帯数 (件)	854	864	101.2%	923	106.8%
		調定額 (千円)	328,288	319,423	97.3%	328,906	103.0%

【I. 総括】

9. 市税の賦課・徴収に要する経費

(単位:千円)

分類		年度	令和元年度		令和2年度		令和3年度	
			決算額	決算額	前年比	決算額	前年比	
税収入金額	① 市税		10,943,884	10,734,742	98.1%	10,456,539	97.4%	
	個人の県民税		2,525,215	2,534,025	100.3%	2,463,031	97.2%	
	② 合計		13,469,099	13,268,767	98.5%	12,919,570	97.4%	
徴税費	人件費	基本給	123,578	116,450	94.2%	116,200	99.8%	
		諸手当	65,676	63,325	96.4%	60,109	94.9%	
		(超過勤務手当)	(9,019)	(12,900)	143.0%	(11,361)	88.1%	
		(税務特殊手当)	0	0	0.0%	0	0.0%	
		(その他の手当)	(56,657)	(50,425)	89.0%	(48,748)	96.7%	
		その他	64,027	58,762	91.8%	60,029	102.2%	
		小計	253,281	238,537	94.2%	236,338	99.1%	
徴税費	需用費	旅費	99	208	210.1%	200	96.2%	
		賃金・報酬	4,221	12,427	294.4%	11,590	93.3%	
		その他	9,147	9,250	101.1%	9,201	99.5%	
		小計	13,467	21,885	162.5%	20,991	95.9%	
	その他	129,631	101,013	77.9%	79,857	79.1%		
	③ 合計		396,379	361,435	91.2%	337,186	93.3%	
④ 個人県民税徴収取扱費			133,475	135,970	101.9%	133,651	98.3%	
⑤ 県民税取扱費を除く徴税費 ③ - ④			262,904	225,465	85.8%	203,535	90.3%	
税収入額に対する徴税費の割合	③ / ②		2.9 %	2.7 %	93.1%	2.6 %	96.3%	
	⑤ / ①		2.4 %	2.1 %	87.5%	1.9 %	90.5%	
税務職員数	吏員		35人	35人	100.0%	33人	94.3%	
	その他の職員		6人	6人	100.0%	6人	100.0%	
	合計		41人	41人	100.0%	39人	95.1%	

【I. 総括】

10. 市税税率表

区 分		税 率		納 期																																																										
個人	均等割	3,500 円		第1期	6月16日	～ 同月30日																																																								
	所得割	6.0%		第2期	8月16日	～ 同月31日																																																								
市民税	法人	均等割	法人等の区分			従業者数と税率																																																								
						50人以下	50人超																																																							
		資本金等の額が50億円を超える法人		410,000 円	3,000,000 円																																																									
		資本金等の額が10億円を超え50億円以下の法人		410,000 円	1,750,000 円																																																									
		資本金等の額が1億円を超え10億円以下の法人		160,000 円	400,000 円																																																									
		資本金等の額が1千万円を超え1億円以下の法人		130,000 円	150,000 円																																																									
		資本金等の額が1千万円以下の法人		50,000 円	120,000 円																																																									
		法人税割	8.4%	※令和元年9月30日以前に開始した事業年度は12.1%																																																										
固定資産税		1.4%		第1期	4月16日	～ 同月30日																																																								
				第2期	7月16日	～ 同月31日																																																								
				第3期	12月16日	～ 同月25日																																																								
				第4期	翌年2月16日	～ 同月末日																																																								
(軽自動車税)	二輪車等(原付や小型特殊自動車)		全期				5月16日	～ 同月31日																																																						
	<table border="1"> <thead> <tr> <th colspan="2">車 種</th> <th>税 率</th> </tr> </thead> <tbody> <tr> <td rowspan="4">原動機付自転車</td> <td>50 cc以下</td> <td>2,000 円</td> </tr> <tr> <td>90 cc以下</td> <td>2,000 円</td> </tr> <tr> <td>125 cc以下</td> <td>2,400 円</td> </tr> <tr> <td>ミニカー</td> <td>3,700 円</td> </tr> <tr> <td colspan="2">軽二輪自動車(250 cc以下)</td> <td>3,600 円</td> </tr> <tr> <td colspan="2">二輪小型自動車(250 cc超)</td> <td>6,000 円</td> </tr> <tr> <td rowspan="2">小型特殊自動車</td> <td>農耕作業用</td> <td>2,400 円</td> </tr> <tr> <td>その他</td> <td>5,900 円</td> </tr> <tr> <td colspan="2">専ら雪上を走行するもの</td> <td>3,600 円</td> </tr> </tbody> </table>		車 種		税 率	原動機付自転車	50 cc以下	2,000 円	90 cc以下	2,000 円	125 cc以下	2,400 円	ミニカー	3,700 円	軽二輪自動車(250 cc以下)		3,600 円	二輪小型自動車(250 cc超)		6,000 円	小型特殊自動車	農耕作業用	2,400 円	その他	5,900 円	専ら雪上を走行するもの		3,600 円																																		
車 種		税 率																																																												
原動機付自転車	50 cc以下	2,000 円																																																												
	90 cc以下	2,000 円																																																												
	125 cc以下	2,400 円																																																												
	ミニカー	3,700 円																																																												
軽二輪自動車(250 cc以下)		3,600 円																																																												
二輪小型自動車(250 cc超)		6,000 円																																																												
小型特殊自動車	農耕作業用	2,400 円																																																												
	その他	5,900 円																																																												
専ら雪上を走行するもの		3,600 円																																																												
(軽四輪車)	軽四輪等(三輪以上の軽自動車)		※最初の新規検査年月(初度検査年月)																																																											
	<table border="1"> <thead> <tr> <th colspan="2" rowspan="2">車 種</th> <th rowspan="2">平成27年3月まで</th> <th colspan="3">平成27年4月以降</th> <th rowspan="2">最初の新規検査から13年経過(重課税率)</th> </tr> <tr> <th colspan="3">グリーン化特例(軽課税率)</th> </tr> <tr> <th colspan="2"></th> <th></th> <th>75%軽減</th> <th>50%軽減</th> <th>25%軽減</th> <th></th> </tr> </thead> <tbody> <tr> <td rowspan="4">四輪</td> <td rowspan="2">乗用</td> <td>自家用</td> <td>7,200 円</td> <td>10,800 円</td> <td>2,700 円</td> <td>5,400 円</td> <td>8,100 円</td> <td>12,900 円</td> </tr> <tr> <td>営業用</td> <td>5,500 円</td> <td>6,900 円</td> <td>1,800 円</td> <td>3,500 円</td> <td>5,200 円</td> <td>8,200 円</td> </tr> <tr> <td rowspan="2">貨物</td> <td>自家用</td> <td>4,000 円</td> <td>5,000 円</td> <td>1,300 円</td> <td>2,500 円</td> <td>3,800 円</td> <td>6,000 円</td> </tr> <tr> <td>営業用</td> <td>3,000 円</td> <td>3,800 円</td> <td>1,000 円</td> <td>1,900 円</td> <td>2,900 円</td> <td>4,500 円</td> </tr> <tr> <td colspan="2">三輪</td> <td>3,100 円</td> <td>3,900 円</td> <td>1,000 円</td> <td>2,000 円</td> <td>3,000 円</td> <td>4,600 円</td> </tr> </tbody> </table>		車 種		平成27年3月まで	平成27年4月以降			最初の新規検査から13年経過(重課税率)	グリーン化特例(軽課税率)						75%軽減	50%軽減	25%軽減		四輪	乗用	自家用	7,200 円	10,800 円	2,700 円	5,400 円	8,100 円	12,900 円	営業用	5,500 円	6,900 円	1,800 円	3,500 円	5,200 円	8,200 円	貨物	自家用	4,000 円	5,000 円	1,300 円	2,500 円	3,800 円	6,000 円	営業用	3,000 円	3,800 円	1,000 円	1,900 円	2,900 円	4,500 円	三輪		3,100 円	3,900 円	1,000 円	2,000 円	3,000 円	4,600 円				
車 種		平成27年3月まで				平成27年4月以降				最初の新規検査から13年経過(重課税率)																																																				
			グリーン化特例(軽課税率)																																																											
			75%軽減	50%軽減	25%軽減																																																									
四輪	乗用	自家用	7,200 円	10,800 円	2,700 円	5,400 円	8,100 円	12,900 円																																																						
		営業用	5,500 円	6,900 円	1,800 円	3,500 円	5,200 円	8,200 円																																																						
	貨物	自家用	4,000 円	5,000 円	1,300 円	2,500 円	3,800 円	6,000 円																																																						
		営業用	3,000 円	3,800 円	1,000 円	1,900 円	2,900 円	4,500 円																																																						
三輪		3,100 円	3,900 円	1,000 円	2,000 円	3,000 円	4,600 円																																																							
(環境性能割)	環境性能割の税率		車両購入時(当面県が徴収し市へ納入)																																																											
	<table border="1"> <thead> <tr> <th colspan="3" rowspan="2">環境性能割等</th> <th colspan="2">税率</th> </tr> <tr> <th>自家用</th> <th>営業用</th> </tr> </thead> <tbody> <tr> <td colspan="3">電気自動車、燃料電池自動車</td> <td rowspan="2">非課税</td> <td rowspan="2">非課税</td> </tr> <tr> <td colspan="3">天然ガス自動車(平成30年排出ガス基準適合又は平成21年排出ガス基準10%低減達成)</td> </tr> <tr> <td rowspan="2">ガソリン乗用車(ハイブリット車含む)</td> <td rowspan="2">(★★★★) H30年排出ガス基準50%低減達成又は H17年排出ガス基準75%低減達成</td> <td>令和12年度燃費基準75%達成 かつ令和2年度燃費基準達成</td> <td rowspan="2">1.00%(※1)</td> <td rowspan="2">0.50%</td> </tr> <tr> <td>令和12年度燃費基準60%達成 かつ令和2年度燃費基準達成</td> </tr> <tr> <td colspan="3">上記以外の自動車</td> <td>2.00%(※1)</td> <td>1.00%</td> </tr> <tr> <td colspan="3"></td> <td colspan="2">2.00%</td> </tr> </tbody> </table>		環境性能割等			税率		自家用	営業用	電気自動車、燃料電池自動車			非課税	非課税	天然ガス自動車(平成30年排出ガス基準適合又は平成21年排出ガス基準10%低減達成)			ガソリン乗用車(ハイブリット車含む)	(★★★★) H30年排出ガス基準50%低減達成又は H17年排出ガス基準75%低減達成	令和12年度燃費基準75%達成 かつ令和2年度燃費基準達成	1.00%(※1)	0.50%	令和12年度燃費基準60%達成 かつ令和2年度燃費基準達成	上記以外の自動車			2.00%(※1)	1.00%				2.00%																														
環境性能割等						税率																																																								
			自家用	営業用																																																										
電気自動車、燃料電池自動車			非課税	非課税																																																										
天然ガス自動車(平成30年排出ガス基準適合又は平成21年排出ガス基準10%低減達成)																																																														
ガソリン乗用車(ハイブリット車含む)	(★★★★) H30年排出ガス基準50%低減達成又は H17年排出ガス基準75%低減達成	令和12年度燃費基準75%達成 かつ令和2年度燃費基準達成	1.00%(※1)	0.50%																																																										
		令和12年度燃費基準60%達成 かつ令和2年度燃費基準達成																																																												
上記以外の自動車			2.00%(※1)	1.00%																																																										
			2.00%																																																											
		※1 令和3年12月31日までに購入する自家用車については環境性能割の税率1%分を軽減(1.0%→0%、2.0%→1.0%)																																																												
		※2 次に掲げる場合は、別の税率表を適用																																																												
		・令和12年度エネルギー消費効率を算定していない場合																																																												
		・2.5トン以下のガソリントラック(軽自動車)の場合																																																												
たばこ税	千本につき	9/30まで	6,122 円	翌月の末日																																																										
		10/1から	6,552 円																																																											

【Ⅱ. 市民税関係】

1. 個人市民税

(1) 納税義務者数

(7月1日現在) (単位:人・%)

分類		令和2年度		令和3年度			令和4年度		
		人員	構成比	人員	構成比	前年比	人員	構成比	前年比
普通徴収	均等割・所得割の者	5,082	11.9	4,625	10.9	91.0	4,470	10.6	96.6
	均等割のみの者	1,049	2.5	985	2.3	93.9	941	2.2	95.5
	計	6,131	14.4	5,610	13.2	91.5	5,411	12.8	96.5
特別徴収 給与	均等割・所得割の者	28,716	67.2	28,799	67.7	100.3	29,001	68.7	100.7
	均等割のみの者	1,278	3.0	1,381	3.3	108.1	1,227	2.9	88.8
	計	29,994	70.2	30,180	71.0	100.6	30,228	71.6	100.2
特別徴収 年金	均等割・所得割の者	4,465	10.5	4,594	10.8	102.9	4,426	10.5	96.3
	均等割のみの者	2,113	4.9	2,105	5.0	99.6	2,133	5.1	101.3
	計	6,578	15.4	6,699	15.8	101.8	6,559	15.6	97.9
計	均等割・所得割の者	38,263	89.6	38,018	89.4	99.4	37,897	89.8	99.7
	均等割のみの者	4,440	10.4	4,471	10.6	100.7	4,301	10.2	96.2
	計	42,703	100.0	42,489	100.0	99.5	42,198	100.0	99.3

(2) 調定額

(7月1日現在) (単位:千円・%)

分類		令和2年度		令和3年度			令和4年度		
		調定額	構成比	調定額	構成比	前年比	調定額	構成比	前年比
普通徴収	均等割	23,625	0.6	21,636	0.6	91.6	20,715	0.5	95.7
	所得割	604,950	15.9	562,662	15.3	93.0	578,306	15.3	102.8
	計	628,575	16.5	584,298	15.9	93.0	599,021	15.8	102.5
特別徴収 給与	均等割	104,584	2.8	105,385	2.9	100.8	105,473	2.8	100.1
	所得割	2,932,874	77.1	2,838,841	77.4	96.8	2,935,484	77.7	103.4
	計	3,037,458	79.9	2,944,226	80.3	96.9	3,040,957	80.5	103.3
特別徴収 年金	均等割	21,365	0.6	21,807	0.6	102.1	21,567	0.6	98.9
	所得割	113,566	3.0	116,650	3.2	102.7	117,150	3.1	100.4
	計	134,931	3.6	138,457	3.8	102.6	138,717	3.7	100.2
計	均等割	149,574	4.0	148,828	4.1	99.5	147,755	3.9	99.3
	所得割	3,651,390	96.0	3,518,153	95.9	96.4	3,630,940	96.1	103.2
	計	3,800,964	100.0	3,666,981	100.0	96.5	3,778,695	100.0	103.0

【Ⅱ. 市民税関係】

(3) 区分別所得額等の調

(7月1日現在) (単位:千円・%)

年度 分類	令和3年度					令和4年度				
	納税義務者数	総所得金額	課税標準額	(所得割額)算出税額	税額前年比	納税義務者数	総所得金額	課税標準額	(所得割額)算出税額	税額前年比
給与所得者	32,017	92,329,380	53,698,190	3,014,645 3,220,595	96.7	32,140	94,455,054	55,614,449	3,107,165 3,335,551	103.6
営業等所得者	1,566	5,140,524	3,141,548	179,192 188,430	105.8	1,385	4,702,152	2,909,257	165,389 174,501	92.6
農業所得者	234	658,615	350,703	20,196 21,032	91.4	133	342,176	170,739	9,839 10,239	48.7
その他の所得者	3,921	7,245,360	3,732,037	210,998 223,762	101.8	3,914	7,184,746	3,684,523	207,229 220,910	98.7
譲渡所得者等 (分離課税分)	311	1,377,488	2,471,483	93,076 103,540	91.4	338	1,780,121	3,690,933	141,318 152,155	147.0
計	38,049	106,751,367	63,393,961	3,518,107 3,757,359	97.2	37,910	108,464,249	66,069,901	3,630,940 3,893,356	103.6

(4) 課税標準額の段階別調

(7月1日現在) (単位:千円・%)

年度 課税標準額の段階	令和3年度					令和4年度				
	納税義務者数	総所得金額	課税標準額	(所得割額)算出税額	義務者前年比	納税義務者数	総所得金額	課税標準額	(所得割額)算出税額	義務者前年比
10万円以下	1,666	1,350,956	440,353	13,246 15,632	95.3	1,632	1,319,900	620,289	18,908 20,970	98.0
10万円超～ 100万円以下	15,246	22,961,508	8,931,566	474,583 525,032	102.2	14,536	21,725,281	8,357,382	446,893 494,517	95.3
100万円超～ 200万円以下	12,355	32,189,605	17,765,988	973,114 1,061,696	100.1	12,397	32,272,856	18,011,204	982,308 1,073,833	100.3
200万円超～ 300万円以下	4,884	19,045,180	11,912,500	669,576 711,997	95.7	5,202	20,226,446	12,729,156	710,138 759,808	106.5
300万円超～ 400万円以下	2,006	10,457,131	7,042,905	406,262 418,534	94.1	2,197	11,366,093	7,686,125	439,449 456,973	109.5
400万円超～ 550万円以下	879	5,712,688	4,076,095	234,437 242,629	88.4	888	5,764,629	4,132,363	234,991 245,932	101.0
550万円超～ 700万円以下	312	2,571,992	1,968,015	112,462 116,645	99.0	343	2,815,058	2,235,175	124,729 130,095	109.9
700万円超～ 1,000万円以下	306	3,186,037	2,626,581	149,562 155,451	87.2	303	3,158,595	2,736,323	150,808 157,413	99.0
1,000万円超	395	9,276,270	8,629,958	484,865 509,743	100.5	412	9,815,391	9,561,884	522,716 553,815	104.3
計	38,049	106,751,367	63,393,961	3,518,107 3,757,359	99.4	37,910	108,464,249	66,069,901	3,630,940 3,893,356	99.6

(所得割額)は、税額控除額、税額調整額、配当割額控除額、株式等譲渡所得割額控除額及び減免税額を引いた額です。

【Ⅱ. 市民税関係】

2. 法人市民税

(1) 均等割の段階別法人数

(年度末)(単位:件)

分 類	年 度	令和元年度	令和2年度	令和3年度
	(第1号法人) 次の各号に掲げる法人以外の法人等		1,772	1,759
(第2号法人) 資本等の金額が1千万円以下である法人で従業員数の合計数が50人を超えるもの		18	18	18
(第3号法人) 資本等の金額が1千万円を超え1億円以下である法人で従業員数の合計数が50人以下であるもの		467	464	477
(第4号法人) 資本等の金額が1千万円を超え1億円以下である法人で従業員数の合計数が50人を超えるもの		59	60	56
(第5号法人) 資本等の金額が1億円を超え10億円以下である法人で従業員数の合計数が50人以下であるもの		69	70	70
(第6号法人) 資本等の金額が1億円を超え10億円以下である法人で従業員数の合計数が50人を超えるもの		18	17	15
(第7号法人) 資本等の金額が10億円を超える法人で、従業員数の合計数が50人以下であるもの		84	82	80
(第8号法人) 資本等の金額が10億円を超え50億円以下である法人で、従業員数の合計数が50人を超えるもの		8	8	7
(第9号法人) 資本等の金額が50億円を超える法人で従業員数の合計数が50人を超えるもの		11	12	12
合 計		2,506	2,490	2,505

(2) 調定額

(現年課税分:年度末)(単位:千円・%)

内 訳	令和元年度		令和2年度		令和3年度	
	調定額	前年比	調定額	前年比	調定額	前年比
均 等 割	252,278	99.0	249,577	98.9	251,205	100.7
法人税割	890,357	104.8	545,167	61.2	649,657	119.2
計	1,142,635	103.5	794,744	69.6	900,862	113.4

【Ⅲ. 資産税関係】

1. 課税状況

(1) 納税義務者数（当初）

（単位：人・％）

年度 分類	令和2年度			令和3年度			令和4年度		
	人員	構成比	前年比	人員	構成比	前年比	人員	構成比	前年比
土地	26,701	47.8	100.5	26,771	48.0	100.3	26,881	47.6	100.4
家屋	27,604	49.3	100.6	27,542	49.4	99.8	27,835	49.3	101.1
償却資産	1,650	2.9	102.5	1,479	2.6	89.6	1,719	3.1	116.2
合計	(34,698) 55,955	100.0	100.6	(34,660) 55,792	100.0	99.7	(34,812) 56,435	100.0	101.2

（ ）内は実納税義務者数

(2) 課税標準額調（当初）

（単位：千円・％）

年度 分類	令和2年度			令和3年度			令和4年度		
	金額	構成比	前年比	金額	構成比	前年比	金額	構成比	前年比
土地	128,653,845	33.5	99.8	127,570,370	35.1	99.2	127,941,338	33.3	100.3
家屋	188,738,376	49.2	103.4	175,057,043	48.1	92.8	189,052,299	49.1	108.0
償却資産	66,255,847	17.3	99.3	61,241,269	16.8	92.4	67,768,103	17.6	110.7
合計	383,648,068	100.0	101.4	363,868,682	100.0	94.8	384,761,740	100.0	105.7

(3) 税額調（当初）

（単位：千円・％）

年度 分類	令和2年度		令和3年度		令和4年度	
	金額	前年比	金額	前年比	金額	前年比
税額	5,315,554	101.1	5,025,475	94.5	5,301,933	105.5
15条の6軽減額	70,482	116.2	69,395	98.5	70,622	101.8
差引税額	5,245,072	100.9	4,956,080	94.5	5,231,311	105.6

【Ⅲ. 資産税関係】

2. 土地に関する調（概要調書より）

年度 分類		令和 2 年度				令和 3 年度				令和 4 年度			
		筆 数	地 積	決 定 価 格	課 税 標 準 額	筆 数	地 積	決 定 価 格	課 税 標 準 額	筆 数	地 積	決 定 価 格	課 税 標 準 額
田		47,441	51,402	7,207,542	6,964,755	45,968	51,333	6,835,384	6,669,222	44,812	51,238	6,985,601	6,728,745
畑		15,564	3,975	630,636	504,636	15,466	3,974	562,029	455,465	15,345	3,962	563,772	456,963
宅 地	小 規 模 住 宅 用 地	47,695	5,251	89,499,414	14,915,908	47,858	5,296	89,270,175	14,848,845	47,996	5,329	89,275,783	14,875,086
	一 般 住 宅 用 地	31,733	4,345	54,043,511	18,014,433	31,824	4,340	53,282,712	17,733,102	31,898	4,342	52,841,831	17,612,260
	商 業 地 等 (非住宅用地)	27,892	9,044	125,924,062	87,616,576	27,933	9,105	126,197,667	87,301,193	28,001	9,221	126,681,387	87,689,093
	計	107,320	18,640	269,466,987	120,546,917	107,615	18,741	268,750,554	119,883,140	107,895	18,892	268,799,001	120,176,439
池 沼		33	9	293	293	33	9	293	293	33	9	293	293
山 林		4,833	6,131	156,769	156,769	4,835	6,130	156,753	156,753	4,833	6,130	156,742	156,742
原 野		222	70	2,969	2,969	222	70	2,969	2,969	222	70	2,969	2,969
雑 種 地	鉄 軌 道	2,836	299	1,177,378	794,980	2,836	299	1,128,699	734,129	2,836	299	1,128,575	741,453
	そ の 他 雑 種 地	7,589	518	34,217	28,345	7,255	497	32,823	27,233	7,143	490	32,468	27,518
	計	10,425	817	1,211,595	823,325	10,091	796	1,161,522	761,362	9,979	789	1,161,043	768,971
合 計		185,838	81,044	278,676,791	128,999,664	184,230	81,053	277,469,504	127,929,204	183,119	81,090	277,669,421	128,291,122

【Ⅲ. 資産税関係】

3. 家屋に関する調（概要調書より）

(1) 全家屋

分類		令和 2 年度				令和 3 年度				令和 4 年度			
		棟数	床面積	決定価格	㎡当り価格	棟数	床面積	決定価格	㎡当り価格	棟数	床面積	決定価格	㎡当り価格
木造	専用住宅	32,818	3,634,830	73,661,924	20,266	32,889	3,650,989	71,490,417	19,581	33,063	3,669,427	73,875,762	20,133
	共同住宅・寄宿舍	622	170,033	5,834,094	34,312	647	181,566	6,179,261	34,033	646	182,156	6,286,201	34,510
	併用住宅	2,814	311,784	3,395,836	10,892	2,786	308,700	3,284,754	10,641	2,758	305,853	3,274,337	10,706
	旅館・料亭・ホテル	40	8,126	79,839	9,825	39	7,651	78,100	10,208	38	7,532	77,547	10,296
	事務所・銀行・店舗	799	81,905	2,069,275	25,264	803	83,934	2,072,730	24,695	810	84,528	2,141,112	25,330
	劇場・病院	32	4,865	148,770	30,580	30	4,688	135,590	28,923	31	4,768	139,692	29,298
	工場・倉庫	1,369	133,168	561,015	4,213	1,353	131,501	556,538	4,232	1,344	130,720	571,109	4,369
	土蔵	688	34,274	92,027	2,685	681	33,964	91,649	2,698	673	33,567	90,524	2,697
	附属家	17,083	874,115	3,845,794	4,400	16,967	869,656	3,754,543	4,317	16,859	861,866	3,771,028	4,375
計	56,265	5,253,100	89,688,574	17,073	56,195	5,272,649	87,643,582	16,622	56,222	5,280,417	90,227,312	17,087	
非木造	事務所・店舗・百貨店	1,268	491,169	25,774,977	52,477	1,264	492,014	25,293,213	51,408	1,258	491,894	25,786,487	52,423
	住宅・アパート	1,842	296,931	10,468,924	35,257	1,846	297,033	10,110,013	34,037	1,844	296,718	10,188,802	34,338
	病院・ホテル	60	48,743	3,875,534	79,510	58	47,486	3,702,608	77,973	58	47,486	3,702,608	77,973
	工場・倉庫・市場	4,995	2,527,014	56,332,712	22,292	4,976	2,536,883	54,620,348	21,530	4,962	2,557,628	56,663,295	22,155
	その他	3,072	172,421	3,195,834	18,535	3,085	172,933	3,072,940	17,770	3,100	172,417	3,128,660	18,146
	計	11,237	3,536,278	99,647,981	28,179	11,229	3,546,349	96,799,122	27,295	11,222	3,566,143	99,469,852	27,893
合計	67,502	8,789,378	189,336,555	21,542	67,424	8,818,998	184,442,704	20,914	67,444	8,846,560	189,697,164	21,443	

(2) 新增築家屋

分類		令和 2 年度				令和 3 年度				令和 4 年度			
		棟数	床面積	決定価格	㎡当り価格	棟数	床面積	決定価格	㎡当り価格	棟数	床面積	決定価格	㎡当り価格
木造	専用住宅	327	37,512	2,526,239	67,345	301	33,986	2,448,680	72,050	321	35,063	2,517,316	71,794
	共同住宅・寄宿舍	26	8,886	599,518	67,468	29	12,256	862,720	70,392	4	1,701	120,496	70,838
	併用住宅	4	550	34,999	63,635	2	277	18,766	67,747	1	155	10,496	67,716
	旅館・料亭・ホテル	0	0	0	0	0	0	0	0	0	0	0	0
	事務所・銀行・店舗	14	1,989	111,909	56,264	14	2,737	161,560	59,028	12	1,334	78,715	59,007
	劇場・病院	0	0	0	0	0	0	0	0	1	79	4,101	51,911
	工場・倉庫	3	409	12,644	30,914	1	510	17,785	34,873	2	439	18,817	42,863
	土蔵	0	0	0	0	0	0	0	0	0	0	0	0
	附属家	22	916	34,130	37,260	28	1,136	51,265	45,128	26	777	35,227	45,337
計	396	50,262	3,319,439	66,043	375	50,902	3,560,776	69,954	367	39,548	2,785,168	70,425	
非木造	事務所・店舗・百貨店	15	6,397	640,228	100,083	7	5,031	438,009	87,062	12	9,438	809,444	85,764
	住宅・アパート	15	6,651	689,543	103,675	17	2,126	202,243	95,128	10	1,215	114,534	94,267
	病院・ホテル	0	0	0	0	0	0	0	0	0	0	0	0
	工場・倉庫・市場	35	26,390	1,919,549	72,738	17	17,065	1,184,036	69,384	20	28,185	2,096,890	74,397
	その他	23	777	32,480	41,802	32	1,106	49,847	45,070	25	1,018	57,389	56,374
	計	88	40,215	3,281,800	81,606	73	25,328	1,874,135	73,995	67	39,856	3,078,257	77,234
合計	484	90,477	6,601,239	72,960	448	76,230	5,434,911	71,296	434	79,404	5,863,425	73,843	

【Ⅲ. 資産税関係】

4. 償却資産に関する調（概要調書より）

（単位：千円）

年度 分類	令和 2 年度		令和 3 年度		令和 4 年度	
	決定価格	課税標準額	決定価格	課税標準額	決定価格	課税標準額
構 築 物	7,988,353	7,960,946	8,031,572	7,606,660	9,100,302	9,068,463
機 械 及 び 装 置	38,792,876	34,477,578	36,497,468	31,077,881	38,647,979	35,066,932
船 舶	2,264	2,257	2,117	2,028	2,099	2,092
車 輛 及 び 運 搬 具	171,502	171,474	182,476	174,408	195,048	194,570
工 具 ・ 器 具 ・ 備 品	9,721,296	9,629,308	8,620,532	8,290,623	9,369,558	9,287,497
計	56,676,291	52,241,563	53,334,165	47,151,600	57,314,986	53,619,554
総務大臣配分	14,612,713	13,991,835	14,629,106	14,068,829	14,645,328	14,129,079
県知事配分	22,449	22,449	20,840	20,840	19,470	19,470
合 計	71,311,453	66,255,847	67,984,111	61,241,269	71,979,784	67,768,103

5. 国有資産等所在市町村交付金及び納付金

（単位：千円）

年度 区分	令和 2 年度	令和 3 年度	令和 4 年度	
交付金・納付金	4,739	4,707	4,545	
内 訳	新潟県知事	4,588	4,557	4,395
	関東財務局	0	0	0
	新潟県病院局	131	130	130
	新潟地方法務局	20	20	20

6. 課税台帳縦覧・閲覧及び審査申出の状況

年度 区分	令和 2 年度	令和 3 年度	令和 4 年度
縦覧・閲覧者数	149	145	112
審査申出数	0人	0人	0人

【Ⅳ. 諸税関係】

1. 軽自動車税に関する調（当初）

①種別割

（単位：台・千円・％）

年度 車種		平成2年度			令和3年度			令和4年度			
		台数	調定額	台数 前年比	台数	調定額	台数 前年比	台数	調定額	台数 前年比	
原動機付自転車	50 cc以下	1,865	3,730	91.6	1,738	3,476	93.2	1,614	3,228	92.9	
	90 cc以下	226	452	95.4	234	468	103.5	226	452	96.6	
	125 cc以下	316	758	104.6	347	833	109.8	372	893	107.2	
	ミニカー	29	107	93.5	30	111	103.4	31	115	103.3	
	計	2,436	5,047	93.4	2,349	4,888	96.4	2,243	4,688	95.5	
軽自動車	二輪車	753	2,711	101.2	774	2,786	102.8	802	2,887	103.6	
	四輪車	乗用(自家用)	24,376	223,112	100.9	24,670	232,980	101.2	24,778	243,340	100.4
		乗用(営業用)	1	8	100.0	1	8	100.0	2	15	200.0
		貨物(自家用)	5,870	28,935	99.0	5,781	28,844	98.5	5,744	29,027	99.4
		貨物(営業用)	88	319	95.7	90	329	102.3	89	327	98.9
	計	31,088	255,085	100.5	31,316	264,947	100.7	31,415	275,596	100.3	
小型特殊車	農耕作業用	2,994	7,186	97.0	2,918	7,003	97.5	2,828	6,787	96.9	
	その他	528	3,115	101.5	548	3,233	103.8	574	3,387	104.7	
	計	3,522	10,301	97.6	3,466	10,236	98.4	3,402	10,174	98.2	
二輪の小型自動車		971	5,826	99.5	995	5,970	102.5	1,051	6,306	105.6	
合計		38,017	276,259	99.7	38,126	286,041	100.3	38,111	296,764	100.0	

②環境性能割(令和元年10月から課税)

（決算額）

年度	令和元年度			令和2年度			令和3年度		
	台数	調定額	台数 前年比 (%)	台数	調定額	台数 前年比 (%)	台数	調定額	台数 前年比 (%)
税額（千円）	121	1,976		479	8,396	395.9	579	9,903	120.9

2. 市たばこ税に関する調

（決算額）

区分	令和元年度		令和2年度		令和3年度	
	前年比 (%)	前年比 (%)	前年比 (%)	前年比 (%)	前年比 (%)	前年比 (%)
売渡し本数（千本）	92,391	95.1	86,082	93.2	85,047	98.8
うち旧3級品（千本）	1,599	51.6	0	-	0	-
税額（千円）	523,346	99.9	505,427	96.6	536,109	106.1

【V. 収納関係】

1. 督促状発行状況

(単位:件・%)

税目	年度	令和元年度		令和2年度		令和3年度	
		件数	前年比	件数	前年比	件数	前年比
個人市民税	普通徴収	4,845	99.2	4,456	92.0	4,178	93.8
	特別徴収	1,370	106.9	1,109	80.9	1,074	96.8
法人市民税		76	92.7	60	78.9	42	70.0
固定資産税		6,760	73.6	8,300	122.8	7,889	95.0
軽自動車税		2,680	98.8	1,899	70.9	2,077	109.4
計		15,731	86.7	15,824	100.6	15,260	96.4
国民健康保険税		9,006	92.5	7,947	88.2	7,606	95.7
介護保険料(普)		2,449	94.0	2,219	90.6	2,212	99.7
合計		27,186	89.2	25,990	95.6	25,078	96.5

2. 各種証明及び公簿閲覧の状況

(単位:件・円)

分類	年度	令和元年度		令和2年度		令和3年度	
		件数	手数料	件数	手数料	件数	手数料
各種証明		10,361	3,480,300	11,488	3,754,400	8,972	3,045,600
公簿閲覧		1,245	373,500	1,054	316,200	1,165	349,500
計		11,606	3,853,800	12,542	4,070,600	10,137	3,395,100
前年比		84.2%	87.3%	108.1%	105.6%	80.8%	83.4%

3. 口座振替状況

(単位:件)

税目	年度	令和2年度			令和3年度			令和4年度		
		課税件数	口座振替件数	振替率	課税件数	口座振替件数	振替率	課税件数	口座振替件数	振替率
個人市民税		9,506	4,571	48.1%	9,120	4,492	49.3%	8,716	4,202	48.2%
固定資産税		34,481	23,096	67.0%	34,429	23,142	67.2%	34,579	23,150	66.9%
軽自動車税		38,017	14,488	38.1%	38,126	14,551	38.2%	38,111	14,270	37.4%
計		82,004	42,155	51.4%	81,675	42,185	51.6%	81,406	41,622	51.1%
国民健康保険税		9,353	6,847	73.2%	9,284	6,834	73.6%	8,999	6,602	73.4%
介護保険料(普)		1,657	974	58.8%	1,209	561	46.4%	972	301	31.0%

4. コンビニ収納状況

(単位:件)

税目	年度	令和元年度			令和2年度			令和3年度		
		一般納付件数	利用件数	利用率	一般納付件数	利用件数	利用率	一般納付件数	利用件数	利用率
個人市民税		17,532	8,057	46.0%	17,331	8,725	50.3%	16,316	7,932	48.6%
固定資産税		45,624	15,783	34.6%	45,540	16,814	36.9%	45,148	16,776	37.2%
軽自動車税		23,530	12,038	51.2%	23,529	12,724	54.1%	23,575	12,491	53.0%
国民健康保険税		25,554	8,499	33.3%	25,257	9,105	36.0%	24,801	9,182	37.0%
計		112,240	44,377	39.5%	111,657	47,368	42.4%	109,840	46,381	42.2%

5. キャッシュレス収納状況

(単位:件)

税目	年度	令和元年度			令和2年度			令和3年度		
		一般納付件数	利用件数	利用率	一般納付件数	利用件数	利用率	一般納付件数	利用件数	利用率
個人市民税		-	-	-	-	-	-	16,316	768	4.7%
固定資産税		-	-	-	-	-	-	45,148	1,625	3.6%
軽自動車税		-	-	-	-	-	-	23,575	851	3.6%
国民健康保険税		-	-	-	-	-	-	24,801	635	2.6%
計		-	-	-	-	-	-	109,840	3,879	3.5%

【V. 収納関係】

6. 還付金取扱状況

(単位:件・千円・%)

年度 税目	令和元年度			令和2年度			令和3年度		
	件数	税額	前年比	件数	税額	前年比	件数	税額	前年比
個人市民税	1,151	12,355	87.3	821	18,662	151.0	861	11,269	60.4
法人市民税	307	32,084	91.0	214	30,420	94.8	169	17,475	57.4
固定資産税	79	2,454	613.5	40	622	25.3	58	1,985	319.1
軽自動車税	13	82	210.3	10	86	104.9	14	100	116.3
計	1,550	46,975	94.2	1,085	49,790	106.0	1,102	30,829	61.9
国民健康保険税	1,351	16,847	132.4	1,106	15,018	89.1	858	11,304	75.3
介護保険料	247	2,282	132.8	273	2,421	106.1	357	1,770	73.1

7. 差押処分状況

(単位:人・件)

年度 分類	令和元年度		令和2年度		令和3年度		
	人員	件数	人員	件数	人員	件数	
差押	不動産	9	9	6	6	9	9
	動産	3	3	9	9	2	2
	無体財産	5	5	2	2	0	0
	債権	36	42	83	96	23	32
	計	53	59	100	113	34	43
解除	不動産	23	23	3	3	12	12
	動産	2	2	4	4	2	2
	無体財産	0	0	2	2	1	1
	債権	28	31	37	47	43	52
	計	53	56	46	56	58	67

8. 差押財産の換価

(単位:件・千円)

年度 分類	令和元年度		令和2年度		令和3年度	
	件数	金額	件数	金額	件数	金額
不動産	0	0	0	0	0	0
動産	1	50	7	572	1	4
無体財産	0	0	6	2,011	1	672
債権	63	5,725	146	20,043	207	20,462
計	64	5,775	159	22,626	209	21,138

9. 執行停止状況

【令和3年度】

(単位:円)

事由 税目	個人市民税		法人市民税		固定資産税		軽自動車税	
	件数	税額	件数	税額	件数	税額	件数	税額
無財産	81	4,025,293	3	150,000	108	9,035,024	35	234,800
生活困窮	45	1,563,381	0	0	99	5,743,900	49	435,500
居所不明	63	2,263,274	1	58,200	93	5,712,560	15	175,300
合計	189	7,851,948	4	208,200	300	20,491,484	99	845,600
令和2年度執行停止	158	4,618,277	6	301,100	166	13,219,487	84	590,600
令和元年度執行停止	201	7,857,281	12	751,100	425	46,821,062	155	1,008,300

事由 税目	国民健康保険税		後期保険料		介護保険料		合計	
	件数	税額	件数	税額	件数	税額	件数	税額
無財産	96	9,642,500	5	71,100	24	1,022,900	352	17,219,805
生活困窮	90	5,142,600	16	698,000	18	592,500	317	15,681,059
居所不明	48	5,947,885	1	22,200	5	73,100	226	34,626,293
合計	234	20,732,985	22	791,300	47	1,688,500	895	52,610,017
令和2年度執行停止	219	16,456,523	13	173,100	52	2,234,600	698	37,593,687
令和元年度執行停止	354	26,434,514	42	683,300	110	4,517,100	1,299	88,072,657

【V. 収納関係】

10. 欠損処分状況

(単位:件・円・%)

年度 税目	令和元年度			令和2年度			令和3年度		
	件数	金額	前年比	件数	金額	前年比	件数	金額	前年比
個人市民税	156	5,785,171	56.4	144	4,739,425	81.9	193	7,357,996	155.3
法人市民税	7	311,600	32.8	6	301,100	96.6	1	58,300	19.4
固定資産税	336	38,772,079	41.0	167	11,379,687	29.4	172	15,767,209	138.6
軽自動車税	109	596,900	45.5	83	524,200	87.8	120	691,800	132.0
計	608	45,465,750	42.5	400	16,944,412	37.3	486	23,875,305	140.9
国保税	224	15,859,581	48.6	192	14,157,780	89.3	274	23,285,032	164.5
介護保険料	94	4,199,400	92.2	33	1,119,400	26.7	57	2,140,700	191.2
合計	926	65,524,731	45.4	625	32,221,592	49.2	817	49,301,037	153.0

11. 欠損処分の事由別内訳

・個人市民税 ・法人市民税 ・固定資産税 ・軽自動車税

(単位:件・円・%)

年度 分類	令和元年度			令和2年度			令和3年度		
	件数	金額	前年比	件数	金額	前年比	件数	金額	前年比
執行停止後3年を経過したもの	22	2,095,984	4.2	77	3,218,798	153.6	152	9,402,467	292.1
執行停止のまま3年を待たないもの	234	19,107,004	51.3	74	2,749,914	14.4	46	2,034,529	74.0
執行停止中の時効完成によるもの	352	24,262,762	120.0	249	10,975,700	45.2	288	12,438,309	113.3
計	608	45,465,750	42.5	400	16,944,412	37.3	486	23,875,305	140.9

・国民健康保険税

(単位:件・円・%)

年度 分類	令和元年度			令和2年度			令和3年度		
	件数	金額	前年比	件数	金額	前年比	件数	金額	前年比
執行停止後3年を経過したもの	24	586,400	12.4	29	1,081,900	184.5	97	7,092,932	655.6
執行停止のまま3年を待たないもの	38	4,365,381	63.7	21	2,192,200	50.2	13	2,172,600	99.1
執行停止中の時効完成によるもの	162	10,907,800	51.8	142	10,883,680	99.8	164	14,019,500	128.8
計	224	15,859,581	48.6	192	14,157,780	89.3	274	23,285,032	164.5

・介護保険料

(単位:件・円・%)

年度 分類	令和元年度			令和2年度			令和3年度		
	件数	金額	前年比	件数	金額	前年比	件数	金額	前年比
執行停止後3年を経過したもの	2	89,000	21.8	6	299,700	336.7	8	203,800	68.0
執行停止のまま3年を待たないもの	23	933,400	91.1	2	29,900	3.2	0	0	0.0
執行停止中の時効完成によるもの	69	3,177,000	101.8	25	789,800	24.9	49	1,936,900	245.2
計	94	4,199,400	92.2	33	1,119,400	26.7	57	2,140,700	191.2

【VI. 国民健康保険税関係】

1. 国民健康保険の加入並びに課税状況

(7月本算定数値)

内 訳		年 度	令和3年度		令和4年度		
				前年比(%)		前年比(%)	
世帯※	世 帯 数 (件)		30,223	101.1	30,449	100.7	
	被 保 険 者 世 帯 数 (件)		9,655	100.9	9,476	98.1	
	加 入 割 合 (%)		31.9	—	31.1	—	
人口※	人 口 (人)		78,339	99.2	77,687	99.2	
	被 保 険 者 数 (人)		15,245	99.5	14,741	96.7	
	加 入 割 合 (%)		19.5	—	19.0	—	
国 民 健 康 保 険 税 (千円)			1,409,790	97.3	1,225,509	86.9	
内 訳	医 療 保 険 分	所 得 割	総所得金額 (千円)	9,135,459	97.8	8,572,959	93.8
			税 率 (%)	6.70	—	5.80	—
			所得割額 (千円)	612,073	97.8	497,229	81.2
		均 等 割	被保険者数 (人)	15,317	98.3	14,737	96.2
			税 率 (円)	21,800	—	21,000	—
			均等割額 (千円)	333,911	98.3	309,477	92.7
		平 等 割	世帯数 (件)	9,982	100.5	9,820	98.4
			税 率 (円)	21,400	—	20,800	—
			平等割額 (千円)	200,427	100.2	190,528	95.1
	後 期 支 援 分	所 得 割	総所得金額 (千円)	9,135,459	97.8	8,572,959	93.8
			税 率 (%)	2.70	—	2.50	—
			所得割額 (千円)	246,654	97.8	214,321	86.9
		均 等 割	被保険者数 (人)	15,317	98.3	14,737	96.2
			均等割額 (千円)	205,248	98.3	197,476	96.2
	介 護 保 険 分	所 得 割	総所得金額 (千円)	3,718,087	99.3	3,345,564	90.0
			税 率 (%)	2.40	—	2.40	—
			所得割額 (千円)	89,233	99.3	80,293	90.0
		均 等 割	被保険者数 (人)	4,765	96.7	4,602	96.6
			均等割額 (千円)	73,858	96.7	71,331	96.6
	減 額 対 象	世 帯 数 (件)		6,030	102.8	6,278	104.1
		軽 減 額 (千円)		231,560	102.7	230,732	99.6
		内 訳	均等割額 (千円)	171,263	102.4	170,916	99.8
			平等割額 (千円)	60,297	103.8	59,816	99.2
	限 度 を 超 え る 額 (千円)		86,885	106.6	67,615	77.8	
月 割 増 減 額 (千円)		-33,169	89.1	-36,799	110.9		
賦 課 額	医 療 保 険 分	一世帯当たり保険税額 (円)	94,199	97.0	81,649	86.7	
		一人当たり保険税額 (円)	61,243	99.3	54,234	88.6	
	後 期 支 援 分	一世帯当たり保険税額 (円)	36,295	96.8	33,171	91.4	
		一人当たり保険税額 (円)	23,597	99.1	22,034	93.4	
	介 護 保 険 分	一世帯当たり保険税額 (円)	31,008	97.1	29,990	96.7	
		一人当たり保険税額 (円)	26,915	97.6	26,081	96.9	

※年度当初数値

【VI. 国民健康保険税関係】

2. 令和3年度 国民健康保険特別会計決算状況

(単位:千円)

歳 入		決 算 額	歳 出		決 算 額
国民健康保険税	一般分現年課税分	1,375,898	総 務 費		109,127
	退職者分現年課税分	0	一 般 療 養 給 付 費 者	療 養 給 付 費	4,315,380
	滞 納 繰 越 分	74,574		療 養 費	27,742
	計	1,450,472		計	4,343,122
国庫補助金	災害臨時特例補助金	2,409	退 職 被 保 険 者 等 医 療 給 付 費 者	療 養 給 付 費	0
	社会保障・税番号制度システム整備費補助金	33		療 養 費	0
	計	2,442		計	0
県 支 出 金		5,105,208	保 險 給 付 費	審 査 支 払 手 数 料	10,717
繰 入 金		506,021		一 般 被 保 険 者 高 額 療 養 費	621,235
繰 越 金		200,562		退 職 被 保 険 者 等 高 額 療 養 費	0
そ の 他 の 収 入		31,912		一 般 被 保 険 者 高 額 介 護 合 算 療 養 費	422
				退 職 被 保 険 者 等 高 額 介 護 合 算 療 養 費	0
				一 般 被 保 険 者 移 送 費	0
				退 職 被 保 険 者 等 移 送 費	0
				出 産 育 児 一 時 金	11,126
				葬 祭 費	5,750
				傷 病 手 当 金	31
				一 般 被 保 険 者 医 療 給 付 費 分	1,214,529
				退 職 被 保 険 者 等 医 療 給 付 費 分	1,930
				一 般 被 保 険 者 後 期 高 齢 者 支 援 金 等 分	443,567
				退 職 被 保 険 者 等 後 期 高 齢 者 支 援 金 等 分	454
			介 護 納 付 金 分	154,582	
			財 政 安 定 化 基 金 拠 出 金	0	
			保 健 事 業 費	85,860	
			財 政 調 整 基 金 積 立 金	86,089	
			諸 支 出 金	38,277	
			予 備 費	0	
合 計		7,296,617	合 計	7,126,818	

【VI. 国民健康保険税関係】

3. 令和4年度 国民健康保険特別会計予算(当初)

(単位:千円)

歳 入		予 算 額	歳 出		予 算 額
国民健康保険税	一般分現年課税分	1,247,810	総 務 費		112,502
	退職者分現年課税分	3	一 般 被 保 険 者	療 養 給 付 費	4,454,783
	滞 納 繰 越 分	59,871		療 養 費	29,545
	計	1,307,684		計	4,484,328
国 庫 支 出 金	災害臨時特例補助金	1	退 職 被 保 険 者	療 養 給 付 費	100
県 支 出 金	5,239,165	療 養 費		50	
繰 入 金	596,537	保 険 給 付 費		計	150
繰 越 金	1		審 査 支 払 手 数 料	10,815	
そ の 他 の 収 入	17,025		一 般 被 保 険 者 高 額 療 養 費	638,833	
			退 職 被 保 険 者 等 高 額 療 養 費	100	
			一 般 被 保 険 者 高 額 介 護 合 算 療 養 費	681	
			退 職 被 保 険 者 等 高 額 介 護 合 算 療 養 費	50	
			一 般 被 保 険 者 移 送 費	50	
			退 職 被 保 険 者 等 移 送 費	50	
			出 産 育 児 一 時 金	13,207	
			葬 祭 費	6,000	
			傷 病 手 当 金	1,000	
			一 般 被 保 険 者 医 療 給 付 費 分	1,179,350	
			退 職 被 保 険 者 等 医 療 給 付 費 分	2,890	
			一 般 被 保 険 者 後 期 高 齢 者 支 援 金 等 分	435,193	
			退 職 被 保 険 者 等 後 期 高 齢 者 支 援 金 等 分	421	
		介 護 納 付 金 分	148,286		
		財 政 安 定 化 基 金 拠 出 金	1		
		保 健 事 業 費	100,136		
		財 政 調 整 基 金 積 立 金	8		
		諸 支 出 金	16,362		
		予 備 費	10,000		
合 計	7,160,413	合 計	7,160,413		

【Ⅶ. 介護保険料関係】

1. 介護保険の納入義務者数並びに保険料

(単位:人・千円)

年度 段階・分類		令和3年度			令和4年度		
		特別徴収	普通徴収	合計	特別徴収	普通徴収	合計
1	義務者数	2,413	521	2,934	2,447	410	2,857
	保険料	50,446	8,326	58,772	52,959	6,996	59,955
2	義務者数	1,786	166	1,952	1,860	75	1,935
	保険料	64,211	3,693	67,904	68,711	1,581	70,292
3	義務者数	1,847	92	1,939	1,956	56	2,012
	保険料	94,927	3,008	97,935	101,969	1,746	103,715
4	義務者数	2,859	214	3,073	2,637	245	2,882
	保険料	189,765	12,748	202,513	175,839	11,861	187,700
5	義務者数	5,415	91	5,506	5,533	73	5,606
	保険料	405,066	4,623	409,689	416,000	3,013	419,013
6	義務者数	4,543	236	4,779	4,519	222	4,741
	保険料	405,908	18,679	424,587	405,749	13,305	419,054
7	義務者数	2,583	190	2,773	2,514	247	2,761
	保険料	250,202	17,419	267,621	243,834	17,454	261,288
8	義務者数	1,138	86	1,224	1,080	122	1,202
	保険料	126,988	8,969	135,957	121,158	11,066	132,224
9	義務者数	1,217	133	1,350	1,237	182	1,419
	保険料	154,668	16,899	171,567	157,358	19,040	176,398
合計	義務者数	23,801	1,729	25,530	23,783	1,632	25,415
	保険料	1,742,181	94,364	1,836,545	1,743,577	86,062	1,829,639

【Ⅶ. 介護保険料関係】

2. 令和3年度 介護保険事業特別会計決算状況

(単位:千円)

歳 入		決算額	歳 出		決算額	
介護 保険 料	現年度分特別徴収保険料	1,717,383	保 険 給 付 費	総 務 費	148,922	
	現年度分普通徴収保険料	117,566		介 護 サ ー ビ ス 等 諸 費	居 宅 給 付 費	2,476,357
	過年度分普通徴収保険料	1,387			特 例 居 宅 給 付 費	0
	滞 納 繰 越 分	5,521			地 域 密 着 型 給 付 費	1,472,372
	計	1,841,857			特 例 地 域 密 着 型 給 付 費	0
介護給付費国庫負担金	1,957,463	施 設 給 付 費			3,144,156	
支払基金交付金	2,227,561	特 例 施 設 給 付 費			0	
県 支 出 金	1,262,685	居 宅 福 祉 用 具 購 入 費			6,682	
繰 入 金	1,388,177	居 宅 住 宅 改 修 費			13,641	
繰 越 金	135,174	居 宅 計 画 給 付 費			319,812	
そ の 他 の 収 入	4,405	特 例 居 宅 計 画 給 付 費			0	
		計		7,433,020		
		介 護 予 防 サ ー ビ ス 等 諸 費		給 付 費	77,893	
				特 例 給 付 費	0	
				地 域 密 着 型 給 付 費	20,376	
				特 例 地 域 密 着 型 給 付 費	0	
				福 祉 用 具 購 入 費	1,684	
				住 宅 改 修 費	7,125	
				計 画 給 付 費	23,654	
			特 例 計 画 給 付 費	0		
		計	130,732			
		審 査 支 払 手 数 料	3,940			
		高 額 介 護 サ ー ビ ス 等 費	167,876			
		高 額 医 療 合 算 介 護 サ ー ビ ス 等 費	18,567			
		特 定 入 所 者 介 護 サ ー ビ ス 等 費	282,186			
		財 政 安 定 化 基 金 抛 出 金	0			
		地 域 支 援 事 業 費	362,706			
		基 金 積 立 金	27,979			
		諸 支 出 金	29,059			
		予 備 費				
合 計	8,817,322	合 計	8,604,987			

【Ⅶ. 介護保険料関係】

3. 令和4年度 介護保険事業特別会計予算(当初)

(単位:千円)

歳 入		予算額	歳 出		予算額		
介護 保険 料	現年度分特別徴収保険料	1,713,657	保 険	総 務 費	158,323		
	現年度分普通徴収保険料	101,725		介 護 サ ー ビ ス 等 諸 費	居 宅 給 付 費	2,601,479	
	過年度分普通徴収保険料	725			特 例 居 宅 給 付 費	100	
	滞 納 繰 越 分	5,575			地 域 密 着 型 給 付 費	1,550,250	
	計	1,821,682			特 例 地 域 密 着 型 給 付 費	100	
介護給付費国庫負担金	2,079,913	施 設 給 付 費			3,422,975		
支払基金交付金	2,361,825	特 例 施 設 給 付 費			100		
県 支 出 金	1,322,608	居 宅 福 祉 用 具 購 入 費			7,871		
繰 入 金	1,520,808	居 宅 住 宅 改 修 費			17,133		
繰 越 金	6,000	居 宅 計 画 給 付 費			333,618		
そ の 他 の 収 入	2,442	特 例 居 宅 計 画 給 付 費			100		
					計	7,933,726	
					給 付 費	介 護 予 防 サ ー ビ ス 等 諸 費	給 付 費
			特 例 給 付 費				100
			地 域 密 着 型 給 付 費	22,222			
			特 例 地 域 密 着 型 給 付 費	50			
			福 祉 用 具 購 入 費	2,127			
			住 宅 改 修 費	8,347			
			計 画 給 付 費	25,028			
			特 例 計 画 給 付 費	10			
			計	138,641			
			審 査 支 払 手 数 料	4,084			
			高 額 介 護 サ ー ビ ス 等 費	179,516			
			高 額 医 療 合 算 介 護 サ ー ビ ス 等 費	19,193			
			特 定 入 所 者 介 護 サ ー ビ ス 等 費	269,680			
			財 政 安 定 化 基 金 拠 出 金	1			
			地 域 支 援 事 業 費	399,882			
			基 金 積 立 金	9			
			諸 支 出 金	2,223			
			予 備 費	10,000			
合 計		9,115,278	合 計		9,115,278		

令和4年度 **市税概要**

令和 4 年 1 1 月 発行

編集 発行 **燕市 市民生活部 税務課**

〒959-0295 燕市吉田西太田1934番地

TEL.(0256)92-1111

<https://www.city.tsubame.niigata.jp/>